

GODIŠNJI IZVEŠTAJ ZA 2015. GODINU
DRUŠTVA DIJAMANT AD ZRENJANIN

U Zrenjaninu, dana 27.04.2016.god.

S A D R Ž A J:

I. GODIŠNJI FINANSIJSKI IZVEŠTAJI SA IZVEŠTAJEM REVIZORA

- 1. Finansijski izveštaj za 2015. godinu**
- 2. Izveštaj nezavisnog revizora za 2015. godinu** (u celini)

II. GODIŠNJI IZVEŠTAJ O POSLOVANJU DRUŠTVA

1. Verodostojan prikaz razvoja i rezultata poslovanja Društva, a naročito finansijsko stanje u kome se Društvo nalazi i podaci važni za procenu stanja imovine Društva
2. Opis očekivanog razvoja Društva u narednom periodu, promena u poslovnim politikama Društva, kao i glavnih rizika i pretnji kojima je poslovanje Društva izloženo
3. Svi važniji poslovni događaji koji su nastupili nakon proteka poslovne godine za koju se izveštaj priprema
4. Svi značajniji poslovi sa povezanim licima
5. Aktivnosti Društva na polju istraživanja i razvoja
6. Ulaganja sa ciljem zaštite životne sredine

III. PODACI O STEČENIM SOPSTVENIM

1. Razlozi sticanja sopstvenih akcija
2. Broj i nominalna vrednost stečenih sopstvenih akcija
3. Imena lica od kojih su stečene sopstvene akcije
4. Iznos koji je Društvo isplatilo po osnovu sticanja sopstvenih akcija
5. Broj sopstvenih akcija koje društvo poseduje u trenutku izrade godišnjeg izveštaja

IV. IZJAVA LICA ODGOVORNIH ZA SASTAVLJANJE GODIŠNJEG IZVEŠTAJA

V. ODLUKA O USVAJANJU GODIŠNJEG IZVEŠTAJA (napomena)

VI. ODLUKA O RASPODELI DOBITI ILI POKRIĆU GUBITKA (napomena)

VII. IZJAVA O PRIMENI KODEKSA KORPORATIVNOG UPRAVLJANJA

1. Obaveštenje o kodeksu korporativnog upravljanja koji društvo primenjuje kao i mesto na kojem je njegov tekst javno dostupan
 2. Sva bitna obaveštenja o praksi korporativnog upravljanja koje društvo sprovodi, a posebno one koje nisu izričito propisane zakonom
 3. Odstupanja od pravila kodeksa korporativnog upravljanja ako takva odstupanja postoje i obrazloženje za ta odstupanja
-

U skladu sa članom 50. i 51. Zakona o tržištu kapitala („Službeni glasnik RS“ broj 31/2011 i 112/2015) i članom 3. Pravilnika o sadržini, formi i načinu objavljivanja godišnjih, polugodišnjih i kvartalnih izveštaja javnih društava („Službeni glasnik RS“ broj 14/2012i 5/2015) i članom 29 Zkona o računovodstvu „Dijamant“ AD , iz Zrenjanina , MB: 08000344 objavljuje:

GODIŠNJI IZVEŠTAJ ZA 2015.GODINU

I.GODIŠNJI FINANSIJSKI IZVEŠTAJI SA IZVEŠTAJEM REVIZORA

Попуњава правно лице - предузетник

Матични број **08000344**

Шифра делатности **1041**

ПИБ **100655247**

Назив **DIJAMANT AKCIONARSKO DRUŠTVO ZA PROIZVODNJU ULJA, MASTI I MARGARINA ZRENJANIN**

Седиште **Зрењанин , Темишварски друм 14**

БИЛАНС СТАЊА

на дан 31.12.2015. године

- у хиљадама динара -

Група рачуна, рачун	ПОЗИЦИЈА	АОП	Напомена број	Износ		
				Текућа година	Претходна година	
					Крајње стање _____ 20__.	Почетно стање 01.01.20__.
1	2	3	4	5	6	7
	АКТИВА					
00	А. УПИСАНИ А НЕУПЛАЋЕНИ КАПИТАЛ	0001				
	Б. СТАЛНА ИМОВИНА (0003 + 0010 + 0019 + 0024 + 0034)	0002		4216494	6812046	0
01	I. НЕМАТЕРИЈАЛНА ИМОВИНА (0004 + 0005 + 0006 + 0007 + 0008 + 0009)	0003		66486	70594	0
010 и део 019	1. Улагања у развој	0004				
011, 012 и део 019	2. Концесије, патенти, лиценце, робне и услужне марке, софтвер и остала права	0005		4490	6970	
013 и део 019	3. Гудвил	0006				
014 и део 019	4. Остала нематеријална имовина	0007		61996	63624	
015 и део 019	5. Нематеријална имовина у припреми	0008				
016 и део 019	6. Аванси за нематеријалну имовину	0009				
02	II. НЕКРЕТНИНЕ, ПОСТРОЈЕЊА И ОПРЕМА (0011 + 0012 + 0013 + 0014 + 0015 + 0016 + 0017 + 0018)	0010		3571551	3708446	0
020, 021 и део 029	1. Земљиште	0011		52495	42866	
022 и део 029	2. Грађевински објекти	0012		2518143	2590786	
023 и део 029	3. Постројења и опрема	0013		861257	945481	
024 и део 029	4. Инвестиционе некретнине	0014		110688	115125	
025 и део 029	5. Остале некретнине, постројења и опрема	0015				
026 и део 029	6. Некретнине, постројења и опрема у припреми	0016		25046	13563	
027 и део 029	7. Улагања на туђим некретнинама, постројењима и опреми	0017		540	625	
028 и део 029	8. Аванси за некретнине, постројења и опрему	0018		3382		
03	III. БИОЛОШКА СРЕДСТВА (0020 + 0021 + 0022 + 0023)	0019		0	0	0
030, 031 и део 039	1. Шуме и вишегодишњи засади	0020				
032 и део 039	2. Основно стадо	0021				

Група рачуна, рачун	ПОЗИЦИЈА	АОП	Напомена број	Износ		
				Текућа година	Претходна година	
					Крајње стање _____ 20__.	Почетно стање 01.01.20__.
1	2	3	4	5	6	7
037 и део 039	3. Биолошка средства у припреми	0022				
038 и део 039	4. Аванси за биолошка средства	0023				
04. осим 047	IV. ДУГОРОЧНИ ФИНАНСИЈСКИ ПЛАСМАНИ (0025 + 0026 + 0027 + 0028 + 0029 + 0030 + 0031 + 0032 + 0033)	0024		519106	2964334	0
040 и део 049	1. Учешћа у капиталу зависних правних лица	0025		486988	2947652	
041 и део 049	2. Учешћа у капиталу придружених правних лица и заједничким подухватима	0026				
042 и део 049	3. Учешћа у капиталу осталих правних лица и друге хартије од вредности расположиве за продају	0027		3245	3245	
део 043, део 044 и део 049	4. Дугорочни пласмани матичним и зависним правним лицима	0028				
део 043, део 044 и део 049	5. Дугорочни пласмани осталим повезаним правним лицима	0029		1983	1972	
део 045 и део 049	6. Дугорочни пласмани у земљи	0030		666	1271	
део 045 и део 049	7. Дугорочни пласмани у иностранству	0031				
046 и део 049	8. Хартије од вредности које се држе до доспећа	0032				
048 и део 049	9. Остали дугорочни финансијски пласмани	0033		26224	10194	
05	V. ДУГОРОЧНА ПОТРАЖИВАЊА (0035 + 0036 + 0037 + 0038 + 0039 + 0040 + 0041)	0034		59351	68672	0
050 и део 059	1. Потраживања од матичног и зависних правних лица	0035				
051 и део 059	2. Потраживања од осталих повезаних лица	0036				
052 и део 059	3. Потраживања по основу продаје на робни кредит	0037		384		
053 и део 059	4. Потраживање за продају по уговорима о финансијском лизингу	0038				
054 и део 059	5. Потраживања по основу јемства	0039				
055 и део 059	6. Спорна и сумњива потраживања	0040				
056 и део 059	7. Остала дугорочна потраживања	0041		58967	68672	
288	В. ОДЛОЖЕНА ПОРЕСКА СРЕДСТВА	0042		173862	250171	
	Г. ОБРТНА ИМОВИНА (0044 + 0051 + 0059 + 0060 + 0061 + 0062 + 0068 + 0069 + 0070)	0043		18766613	13678485	0
Класа 1	I. ЗАЛИХЕ (0045 + 0046 + 0047 + 0048 + 0049 + 0050)	0044		7662464	4994279	0
10	1. Материјал, резервни делови, алат и ситан инвентар	0045		342121	430019	
11	2. Недовршена производња и недовршене услуге	0046		5319495	4184341	
12	3. Готови производи	0047		376931	280465	

Група рачуна, рачун	ПОЗИЦИЈА	АОП	Напомена број	Износ		
				Текућа година	Претходна година	
					Крајње стање _____ 20__.	Почетно стање 01.01.20__.
1	2	3	4	5	6	7
13	4. Роба	0048		269950	73398	
14	5. Стална средства намењена продаји	0049		73		
15	6. Плаћени аванси за залихе и услуге	0050		1353894	26056	
20	II. ПОТРАЖИВАЊА ПО ОСНОВУ ПРОДАЈЕ (0052 + 0053 + 0054 + 0055 + 0056 + 0057 + 0058)	0051		3406217	2443617	0
200 и део 209	1. Купци у земљи - матична и зависна правна лица	0052		10197	82274	
201 и део 209	2. Купци у иностранству - матична и зависна правна лица	0053				
202 и део 209	3. Купци у земљи - остала повезана правна лица	0054		1624389	593730	
203 и део 209	4. Купци у иностранству - остала повезана правна лица	0055		66477	17716	
204 и део 209	5. Купци у земљи	0056		1403068	1304837	
205 и део 209	6. Купци у иностранству	0057		293358	445060	
206 и део 209	7. Остала потраживања по основу продаје	0058		8728		
21	III. ПОТРАЖИВАЊА ИЗ СПЕЦИФИЧНИХ ПОСЛОВА	0059				
22	IV. ДРУГА ПОТРАЖИВАЊА	0060		312179	361790	
236	V. ФИНАНСИЈСКА СРЕДСТВА КОЈА СЕ ВРЕДНУЈУ ПО ФЕР ВРЕДНОСТИ КРОЗ БИЛАНС УСПЕХА	0061				
23 осим 236 и 237	VI. КРАТКОРОЧНИ ФИНАНСИЈСКИ ПЛАСМАНИ (0063 + 0064 + 0065 + 0066 + 0067)	0062		7011302	5616399	0
230 и део 239	1. Краткорочни кредити и пласмани - матична и зависна правна лица	0063		243252	575902	
231 и део 239	2. Краткорочни кредити и пласмани - остала повезана правна лица	0064		6626453	4910907	
232 и део 239	3. Краткорочни кредити и зајмови у земљи	0065				
233 и део 239	4. Краткорочни кредити и зајмови у иностранству	0066				
234, 235, 238 и део 239	5. Остали краткорочни финансијски пласмани	0067		141597	129590	
24	VII. ГОТОВИНСКИ ЕКВИВАЛЕНТИ И ГОТОВИНА	0068		271380	191555	
27	VIII. ПОРЕЗ НА ДОДАТУ ВРЕДНОСТ	0069		18546		
28 осим 288	IX. АКТИВНА ВРЕМЕНСКА РАЗГРАНИЧЕЊА	0070		84525	70845	
	Д. УКУПНА АКТИВА = ПОСЛОВНА ИМОВИНА (0001 + 0002 + 0042 + 0043)	0071		23156969	20740702	0
88	Б. ВАНБИЛАНСНА АКТИВА	0072		5799540	10454599	

Група рачуна, рачун	ПОЗИЦИЈА	АОП	Напомена број	Износ		
				Текућа година	Претходна година	
					Крајње стање _____ 20__.	Почетно стање 01.01.20__.
1	2	3	4	5	6	7
	ПАСИВА					
	А. КАПИТАЛ (0402 + 0411 - 0412 + 0413 + 0414 + 0415 - 0416 + 0417 + 0420 - 0421) ≥ 0 = (0071 - 0424 - 0441 - 0442)	0401		11209321	9691181	
30	I. ОСНОВНИ КАПИТАЛ (0403 + 0404 + 0405 + 0406 + 0407 + 0408 + 0409 + 0410)	0402		2773931	2757548	0
300	1. Акцијски капитал	0403		2757548	2757548	
301	2. Удели друштва са ограниченом одговорношћу	0404				
302	3. Улози	0405				
303	4. Државни капитал	0406				
304	5. Друштвени капитал	0407				
305	6. Задружни удели	0408				
306	7. Емисиона премија	0409		16383		
309	8. Остали основни капитал	0410				
31	II. УПИСАНИ А НЕУПЛАЋЕНИ КАПИТАЛ	0411				
047 и 237	III. ОТКУПЉЕНЕ СОПСТВЕНЕ АКЦИЈЕ	0412		5424	624262	
32	IV. РЕЗЕРВЕ	0413		18949	18949	
330	V. РЕВАЛОРИЗАЦИОНЕ РЕЗЕРВЕ ПО ОСНОВУ РЕВАЛОРИЗАЦИЈЕ НЕМАТЕРИЈАЛНЕ ИМОВИНЕ, НЕКРЕТНИНА, ПОСТРОЈЕЊА И ОПРЕМЕ	0414		1	201	
33 осим 330	VI. НЕРЕАЛИЗОВАНИ ДОБИЦИ ПО ОСНОВУ ХАРТИЈА ОД ВРЕДНОСТИ И ДРУГИХ КОМПОНЕНТИ ОСТАЛОГ СВЕОБУХВАТНОГ РЕЗУЛТАТА (потражна салда рачуна групе 33 осим 330)	0415				
33 осим 330	VII. НЕРЕАЛИЗОВАНИ ГУБИЦИ ПО ОСНОВУ ХАРТИЈА ОД ВРЕДНОСТИ И ДРУГИХ КОМПОНЕНТИ ОСТАЛОГ СВЕОБУХВАТНОГ РЕЗУЛТАТА (дуговна салда рачуна групе 33 осим 330)	0416		57		
34	VIII. НЕРАСПОРЕЂЕНИ ДОБИТАК (0418 + 0419)	0417		8732671	7538745	0
340	1. Нераспоређени добитак ранијих година	0418		8732671	6669432	
341	2. Нераспоређени добитак текуће године	0419			869313	
	IX. УЧЕШЋЕ БЕЗ ПРАВА КОНТРОЛЕ	0420				
35	X. ГУБИТАК (0422 + 0423)	0421		310750	0	0
350	1. Губитак ранијих година	0422				
351	2. Губитак текуће године	0423		310750		
	Б. ДУГОРОЧНА РЕЗЕРВИСАЊА И ОБАВЕЗЕ (0425 + 0432)	0424		22039	20499	0

Група рачуна, рачун	ПОЗИЦИЈА	АОП	Напомена број	Износ		
				Текућа година	Претходна година	
					Крајње стање ____ 20__.	Почетно стање 01.01.20__.
1	2	3	4	5	6	7
40	I. ДУГОРОЧНА РЕЗЕРВИСАЊА (0426 + 0427 + 0428 + 0429 + 0430 + 0431)	0425		22039	20499	0
400	1. Резервисања за трошкове у гарантном року	0426				
401	2. Резервисања за трошкове обнављања природних богатстава	0427				
403	3. Резервисања за трошкове реструктурирања	0428				
404	4. Резервисања за накнаде и друге бенефиције запослених	0429		22039	20499	
405	5. Резервисања за трошкове судских спорова	0430				
402 и 409	6. Остала дугорочна резервисања	0431				
41	II. ДУГОРОЧНЕ ОБАВЕЗЕ (0433 + 0434 + 0435 + 0436 + 0437 + 0438 + 0439 + 0440)	0432		0	0	0
410	1. Обавезе које се могу конвертовати у капитал	0433				
411	2. Обавезе према матичним и зависним правним лицима	0434				
412	3. Обавезе према осталим повезаним правним лицима	0435				
413	4. Обавезе по емитованим хартијама од вредности у периоду дужем од годину дана	0436				
414	5. Дугорочни кредити и зајмови у земљи	0437				
415	6. Дугорочни кредити и зајмови у иностранству	0438				
416	7. Обавезе по основу финансијског лизинга	0439				
419	8. Остале дугорочне обавезе	0440				
498	В. ОДЛОЖЕНЕ ПОРЕСКЕ ОБАВЕЗЕ	0441				
42 до 49 (осим 498)	Г. КРАТКОРОЧНЕ ОБАВЕЗЕ (0443 + 0450 + 0451 + 0459 + 0460 + 0461 + 0462)	0442		11925609	11029022	0
42	I. КРАТКОРОЧНЕ ФИНАНСИЈСКЕ ОБАВЕЗЕ (0444 + 0445 + 0446 + 0447 + 0448 + 0449)	0443		8378254	8367118	0
420	1. Краткорочни кредити од матичних и зависних правних лица	0444				
421	2. Краткорочни кредити од осталих повезаних правних лица	0445			478875	
422	3. Краткорочни кредити и зајмови у земљи	0446		4320409	6915746	
423	4. Краткорочни кредити и зајмови у иностранству	0447				

Група рачуна, рачун	ПОЗИЦИЈА	АОП	Напомена број	Износ		
				Текућа година	Претходна година	
					Крајње стање ____ 20__.	Почетно стање 01.01.20__.
1	2	3	4	5	6	7
427	5. Обавезе по основу сталних средстава и средстава обустављеног пословања намењених продаји	0448				
424, 425, 426 и 429	6. Остале краткорочне финансијске обавезе	0449		4057845	972497	
430	II. ПРИМЉЕНИ АВАНСИ, ДЕПОЗИТИ И КАУЦИЈЕ	0450		467516	195404	
43 осим 430	III. ОБАВЕЗЕ ИЗ ПОСЛОВАЊА (0452 + 0453 + 0454 + 0455 + 0456 + 0457 + 0458)	0451		2821575	2233899	0
431	1. Добављачи - матична и зависна правна лица у земљи	0452		28650	39942	
432	2. Добављачи - матична и зависна правна лица у иностранству	0453			19565	
433	3. Добављачи - остала повезана правна лица у земљи	0454		52490	51666	
434	4. Добављачи - остала повезана правна лица у иностранству	0455		14695	241392	
435	5. Добављачи у земљи	0456		2077828	1340790	
436	6. Добављачи у иностранству	0457		646049	537091	
439	7. Остале обавезе из пословања	0458		1863	3453	
44, 45 и 46	IV. ОСТАЛЕ КРАТКОРОЧНЕ ОБАВЕЗЕ	0459		154286	154863	
47	V. ОБАВЕЗЕ ПО ОСНОВУ ПОРЕЗА НА ДОДАТУ ВРЕДНОСТ	0460			50955	
48	VI. ОБАВЕЗЕ ЗА ОСТАЛЕ ПОРЕЗЕ, ДОПРИНОСЕ И ДРУГЕ ДАЖБИНЕ	0461		72337	2805	
49 осим 498	VII. ПАСИВНА ВРЕМЕНСКА РАЗГРАНИЧЕЊА	0462		31641	23978	
	Д. ГУБИТАК ИЗНАД ВИСИНЕ КАПИТАЛА (0412 + 0416 + 0421 - 0420 - 0417 - 0415 - 0414 - 0413 - 0411 - 0402) ≥ 0 = (0441 + 0424 + 0442 - 0071) ≥ 0	0463				
	Ђ. УКУПНА ПАСИВА (0424 + 0442 + 0441 + 0401 - 0463) ≥ 0	0464		23156969	20740702	
89	Е. ВАНБИЛАНСНА ПАСИВА	0465		5799540	10454599	

у ЗРЕЊАНИНУ

дана 31.03 2016 године



Законски заступник

Попуњава правно лице - предузетник

Матични број **08000344**

Шифра делатности **1041**

ПИБ **100655247**

Назив **DIJAMANT AKCIONARSKO DRUŠTVO ZA PROIZVODNJU ULJA, MASTI I MARGARINA ZRENJANIN**

Седиште **Зрењанин , Темишварски друм 14**

БИЛАНС УСПЕХА

за период од 01.01.2015. до 31.12.2015. године

- у хиљадама динара -

Група рачуна, рачун	ПОЗИЦИЈА	АОП	Напомена број	Износ	
				Текућа година	Претходна година
1	2	3	4	5	6
	ПРИХОДИ ИЗ РЕДОВНОГ ПОСЛОВАЊА				
60 до 65, осим 62 и 63	А. ПОСЛОВНИ ПРИХОДИ (1002 + 1009 + 1016 + 1017)	1001		13795341	12468810
60	I. ПРИХОДИ ОД ПРОДАЈЕ РОБЕ (1003 + 1004 + 1005 + 1006 + 1007+ 1008)	1002		1126329	793264
600	1. Приходи од продаје робе матичним и зависним правним лицима на домаћем тржишту	1003		61641	3693
601	2. Приходи од продаје робе матичним и зависним правним лицима на иностраном тржишту	1004			
602	3. Приходи од продаје робе осталим повезаним правним лицима на домаћем тржишту	1005		326218	179563
603	4. Приходи од продаје робе осталим повезаним правним лицима на иностраном тржишту	1006		964	49411
604	5. Приходи од продаје робе на домаћем тржишту	1007		716597	535427
605	6. Приходи од продаје робе на иностраном тржишту	1008		20909	25170
61	II. ПРИХОДИ ОД ПРОДАЈЕ ПРОИЗВОДА И УСЛУГА (1010 + 1011 + 1012 + 1013 + 1014 + 1015)	1009		12642654	11658904
610	1. Приходи од продаје производа и услуга матичним и зависним правним лицима на домаћем тржишту	1010		42997	32772
611	2. Приходи од продаје производа и услуга матичним и зависним правним лицима на иностраном тржишту	1011			
612	3. Приходи од продаје производа и услуга осталим повезаним правним лицима на домаћем тржишту	1012		2113477	1724991
613	4. Приходи од продаје производа и услуга осталим повезаним правним лицима на иностраном тржишту	1013		196049	350757
614	5. Приходи од продаје производа и услуга на домаћем тржишту	1014		7230358	6358134
615	6. Приходи од продаје готових производа и услуга на иностраном тржишту	1015		3059773	3192250
64	III. ПРИХОДИ ОД ПРЕМИЈА, СУБВЕНЦИЈА, ДОТАЦИЈА, ДОНАЦИЈА И СП.	1016			
65	IV. ДРУГИ ПОСЛОВНИ ПРИХОДИ	1017		26358	16642

Група рачуна, рачун	ПОЗИЦИЈА	АОП	Напомена број	Износ	
				Текућа година	Претходна година
1	2	3	4	5	6
	РАСХОДИ ИЗ РЕДОВНОГ ПОСЛОВАЊА				
50 до 55, 62 и 63	Б. ПОСЛОВНИ РАСХОДИ (1019 - 1020 - 1021 + 1022 + 1023 + 1024 + 1025 + 1026 + 1027 + 1028 + 1029) ≥ 0	1018		12225854	11036423
50	I. НАБАВНА ВРЕДНОСТ ПРОДАТЕ РОБЕ	1019		980607	691769
62	II. ПРИХОДИ ОД АКТИВИРАЊА УЧИНАКА И РОБЕ	1020		9840	4023
630	III. ПОВЕЋАЊЕ ВРЕДНОСТИ ЗАЛИХА НЕДОВРШЕНИХ И ГОТОВИХ ПРОИЗВОДА И НЕДОВРШЕНИХ УСЛУГА	1021		1231620	295072
631	IV. СМАЊЕЊЕ ВРЕДНОСТИ ЗАЛИХА НЕДОВРШЕНИХ И ГОТОВИХ ПРОИЗВОДА И НЕДОВРШЕНИХ УСЛУГА	1022			
51 осим 513	V. ТРОШКОВИ МАТЕРИЈАЛА	1023		9767254	8104249
513	VI. ТРОШКОВИ ГОРИВА И ЕНЕРГИЈЕ	1024		423489	422806
52	VII. ТРОШКОВИ ЗАРАДА, НАКНАДА ЗАРАДА И ОСТАЛИ ЛИЧНИ РАСХОДИ	1025		897923	875954
53	VIII. ТРОШКОВИ ПРОИЗВОДНИХ УСЛУГА	1026		871651	733669
540	IX. ТРОШКОВИ АМОРТИЗАЦИЈЕ	1027		301287	293184
541 до 549	X. ТРОШКОВИ ДУГОРОЧНИХ РЕЗЕРВИСАЊА	1028		1472	93
55	XI. НЕМАТЕРИЈАЛНИ ТРОШКОВИ	1029		223631	213794
	В. ПОСЛОВНИ ДОБИТАК (1001 - 1018) ≥ 0	1030		1569487	1432387
	Г. ПОСЛОВНИ ГУБИТАК (1018 - 1001) ≥ 0	1031			
66	Д. ФИНАНСИЈСКИ ПРИХОДИ (1033 + 1038 + 1039)	1032		555921	805056
66, осим 662, 663 и 664	I. ФИНАНСИЈСКИ ПРИХОДИ ОД ПОВЕЗАНИХ ЛИЦА И ОСТАЛИ ФИНАНСИЈСКИ ПРИХОДИ (1034 + 1035 + 1036 + 1037)	1033		453614	723292
660	1. Финансијски приходи од матичних и зависних правних лица	1034		26937	33709
661	2. Финансијски приходи од осталих повезаних правних лица	1035		426677	689583
665	3. Приходи од учешћа у добитку придружених правних лица и заједничких подухвата	1036			
669	4. Остали финансијски приходи	1037			
662	II. ПРИХОДИ ОД КАМАТА (ОД ТРЕЋИХ ЛИЦА)	1038		26101	10593
663 и 664	III. ПОЗИТИВНЕ КУРСНЕ РАЗЛИКЕ И ПОЗИТИВНИ ЕФЕКТИ ВАЛУТНЕ КЛАУЗУЛЕ (ПРЕМА ТРЕЋИМ ЛИЦИМА)	1039		76206	71171
56	Ђ. ФИНАНСИЈСКИ РАСХОДИ (1041 + 1046 + 1047)	1040		659246	1231635
56, осим 562, 563 и 564	I. ФИНАНСИЈСКИ РАСХОДИ ИЗ ОДНОСА СА ПОВЕЗАНИМ ПРАВНИМ ЛИЦИМА И ОСТАЛИ ФИНАНСИЈСКИ РАСХОДИ (1042 + 1043 + 1044 + 1045)	1041		142546	153280
560	1. Финансијски расходи из односа са матичним и зависним правним лицима	1042		80151	88232

Група рачуна, рачун	ПОЗИЦИЈА	АОП	Напомена број	Износ	
				Текућа година	Претходна година
1	2	3	4	5	6
561	2. Финансијски расходи из односа са осталим повезаним правним лицима	1043		62395	65048
565	3. Расходи од учешћа у губитку придружених правних лица и заједничких подухвата	1044			
566 и 569	4. Остали финансијски расходи	1045			
562	II. РАСХОДИ КАМАТА (ПРЕМА ТРЕЋИМ ЛИЦИМА)	1046		409161	579998
563 и 564	III. НЕГАТИВНЕ КУРСНЕ РАЗЛИКЕ И НЕГАТИВНИ ЕФЕКТИ ВАЛУТНЕ КЛАУЗУЛЕ (ПРЕМА ТРЕЋИМ ЛИЦИМА)	1047		107539	498357
	Е. ДОБИТАК ИЗ ФИНАНСИРАЊА (1032 - 1040)	1048			
	Ж. ГУБИТАК ИЗ ФИНАНСИРАЊА (1040 - 1032)	1049		103325	426579
683 и 685	З. ПРИХОДИ ОД УСКЛАЂИВАЊА ВРЕДНОСТИ ОСТАЛЕ ИМОВИНЕ КОЈА СЕ ИСКАЗУЈЕ ПО ФЕР ВРЕДНОСТИ КРОЗ БИЛАНС УСПЕХА	1050		2136	25302
583 и 585	И. РАСХОДИ ОД УСКЛАЂИВАЊА ВРЕДНОСТИ ОСТАЛЕ ИМОВИНЕ КОЈА СЕ ИСКАЗУЈЕ ПО ФЕР ВРЕДНОСТИ КРОЗ БИЛАНС УСПЕХА	1051		43498	52444
67 и 68, осим 683 и 685	Ј. ОСТАЛИ ПРИХОДИ	1052		212521	133475
57 и 58, осим 583 и 585	К. ОСТАЛИ РАСХОДИ	1053		1740375	124594
	Л. ДОБИТАК ИЗ РЕДОВНОГ ПОСЛОВАЊА ПРЕ ОПОРЕЗИВАЊА (1030 - 1031 + 1048 - 1049 + 1050 - 1051 + 1052 - 1053)	1054			987547
	Љ. ГУБИТАК ИЗ РЕДОВНОГ ПОСЛОВАЊА ПРЕ ОПОРЕЗИВАЊА (1031 - 1030 + 1049 - 1048 + 1051 - 1050 + 1053 - 1052)	1055		103054	
69-59	М. НЕТО ДОБИТАК ПОСЛОВАЊА КОЈЕ СЕ ОБУСТАВЉА, ЕФЕКТИ ПРОМЕНЕ РАЧУНОВОДСТВЕНЕ ПОЛИТИКЕ И ИСПРАВКА ГРЕШАКА ИЗ РАНИЈИХ ПЕРИОДА	1056		35281	
59-69	Н. НЕТО ГУБИТАК ПОСЛОВАЊА КОЈЕ СЕ ОБУСТАВЉА, РАСХОДИ ПРОМЕНЕ РАЧУНОВОДСТВЕНЕ ПОЛИТИКЕ И ИСПРАВКА ГРЕШАКА ИЗ РАНИЈИХ ПЕРИОДА	1057			
	Њ. ДОБИТАК ПРЕ ОПОРЕЗИВАЊА (1054 - 1055 + 1056 - 1057)	1058			987547
	О. ГУБИТАК ПРЕ ОПОРЕЗИВАЊА (1055 - 1054 + 1057 - 1056)	1059		67773	
	П. ПОРЕЗ НА ДОБИТАК				
721	I. ПОРЕСКИ РАСХОД ПЕРИОДА	1060		166658	105213
део 722	II. ОДЛОЖЕНИ ПОРЕСКИ РАСХОДИ ПЕРИОДА	1061		76319	13221
део 722	III. ОДЛОЖЕНИ ПОРЕСКИ ПРИХОДИ ПЕРИОДА	1062			
723	Р. ИСПЛАЋЕНА ЛИЧНА ПРИМАЊА ПОСЛОДАВЦА	1063			

Група рачуна, рачун	ПОЗИЦИЈА	АОП	Напомена број	Износ	
				Текућа година	Претходна година
1	2	3	4	5	6
	С. НЕТО ДОБИТАК (1058 - 1059 - 1060 - 1061 + 1062 - 1063)	1064			869113
	Т. НЕТО ГУБИТАК (1059 - 1058 + 1060 + 1061 - 1062 + 1063)	1065		310750	
	I. НЕТО ДОБИТАК КОЈИ ПРИПАДА МАЊИНСКИМ УЛАГАЧИМА	1066			
	II. НЕТО ДОБИТАК КОЈИ ПРИПАДА ВЕЋИНСКОМ ВЛАСНИКУ	1067			
	III. НЕТО ГУБИТАК КОЈИ ПРИПАДА МАЊИНСКИМ УЛАГАЧИМА	1068			
	IV. НЕТО ГУБИТАК КОЈИ ПРИПАДА ВЕЋИНСКОМ ВЛАСНИКУ	1069			
	V. ЗАРАДА ПО АКЦИЈИ				
	1. Основна зарада по акцији	1070			4
	2. Умањена (разводњена) зарада по акцији	1071			
у _____			Законски заступник		
дана _____ 20____ године			_____		



Образац прописан Правилником о садржини и форми образаца финансијских извештаја за привредна друштва, задруге и предузетнике ("Службени гласник РС", бр. 95/2014 и 144/2014)

Попуњава правно лице - предузетник

Матични број **08000344**

Шифра делатности **1041**

ПИБ **100655247**

Назив **DIJAMANT AKCIONARSKO DRUŠTVO ZA PROIZVODNJU ULJA, MASTI I MARGARINA ZRENJANIN**

Седиште **Зрењанин , Темишварски друм 14**

ИЗВЕШТАЈ О ОСТАЛОМ РЕЗУЛТАТУ

за период од 01.01.2015. до 31.12.2015. године

- у хиљадама динара -

Група рачуна, рачун	ПОЗИЦИЈА	АОП	Напомена број	Износ	
				Текућа година	Претходна година
1	2	3	4	5	6
	А. НЕТО РЕЗУЛТАТ ИЗ ПОСЛОВАЊА				
	I. НЕТО ДОБИТАК (АОП 1064)	2001			869113
	II. НЕТО ГУБИТАК (АОП 1065)	2002		310750	
	Б. ОСТАЛИ СВЕОБУХВАТНИ ДОБИТАК ИЛИ ГУБИТАК				
	а) Ставке које неће бити рекласификоване у Билансу успеха у будућим периодима				
	1. Промене ревалоризације нематеријалне имовине, некретнина, постројења и опреме				
330	а) повећање ревалоризационих резерви	2003			
	б) смањење ревалоризационих резерви	2004			
	2. Актуарски добици или губици по основу планова дефинисаних примања				
331	а) добици	2005			
	б) губици	2006		57	
	3. Добици или губици по основу улагања у власничке инструменте капитала				
332	а) добици	2007			
	б) губици	2008			
	4. Добици или губици по основу удела у осталом свеобухватном добитку или губитку придружених друштава				
333	а) добици	2009			
	б) губици	2010			
	б) Ставке које накнадно могу бити рекласификоване у Билансу успеха у будућим периодима				
	1. Добици или губици по основу прерачуна финансијских извештаја иностраног пословања				
334	а) добици	2011			
	б) губици	2012			

Група рачуна, рачун	ПОЗИЦИЈА	АОП	Напомена број	Износ	
				Текућа година	Претходна година
1	2	3	4	5	6
335	2. Добици или губици од инструмената заштите нето улагања у инострано пословање				
	а) добити	2013			
	б) губици	2014			
336	3. Добици или губици по основу инструмената заштите ризика (хеџинга) новчаног тока				
	а) добити	2015			
	б) губици	2016			
337	4. Добици или губици по основу хартија од вредности расположивих за продају				
	а) добити	2017			
	б) губици	2018			
	I. ОСТАЛИ БРУТО СВЕОБУХВАТНИ ДОБИТАК (2003 + 2005 + 2007 + 2009 + 2011 + 2013 + 2015 + 2017) - (2004 + 2006 + 2008 + 2010 + 2012 + 2014 + 2016 + 2018) ≥ 0	2019			
	II. ОСТАЛИ БРУТО СВЕОБУХВАТНИ ГУБИТАК (2004 + 2006 + 2008 + 2010 + 2012 + 2014 + 2016 + 2018) - (2003 + 2005 + 2007 + 2009 + 2011 + 2013 + 2015 + 2017) ≥ 0	2020		57	
	III. ПОРЕЗ НА ОСТАЛИ СВЕОБУХВАТНИ ДОБИТАК ИЛИ ГУБИТАК ПЕРИОДА	2021			
	IV. НЕТО ОСТАЛИ СВЕОБУХВАТНИ ДОБИТАК (2019 - 2020 - 2021) ≥ 0	2022			
	V. НЕТО ОСТАЛИ СВЕОБУХВАТНИ ГУБИТАК (2020 - 2019 + 2021) ≥ 0	2023		57	
	В. УКУПАН НЕТО СВЕОБУХВАТНИ РЕЗУЛТАТ ПЕРИОДА				
	I. УКУПАН НЕТО СВЕОБУХВАТНИ ДОБИТАК (2001 - 2002 + 2022 - 2023) ≥ 0	2024			869113
	II. УКУПАН НЕТО СВЕОБУХВАТНИ ГУБИТАК (2002 - 2001 + 2023 - 2022) ≥ 0	2025		310807	
	Г. УКУПАН НЕТО СВЕОБУХВАТНИ ДОБИТАК ИЛИ ГУБИТАК (2027 + 2028) = АОП 2024 ≥ 0 или АОП 2025 > 0	2026		0	0
	1. Приписан већинским власницима капитала	2027			
	2. Приписан власницима који немају контролу	2028			

у 2 REMANINU

дана 31.03 2016 године



Законски заступник

(Handwritten signature)

Попуњава правно лице - предузетник

Матични број **08000344**

Шифра делатности **1041**

ПИБ **100655247**

Назив **DIJAMANT AKCIONARSKO DRUŠTVO ZA PROIZVODNJU ULJA, MASTI I MARGARINA ZRENJANIN**

Седиште **Зрењанин , Темишварски друм 14**

ИЗВЕШТАЈ О ТОКОВИМА ГОТОВИНЕ

за период од 01.01.2015. до 31.12.2015. године

- у хиљадама динара -

Позиција	АОП	Износ	
		Текућа година	Претходна година
1	2	3	4
A. ТОКОВИ ГОТОВИНЕ ИЗ ПОСЛОВНИХ АКТИВНОСТИ			
I. Приливи готовине из пословних активности (1 до 3)	3001	15747312	18910764
1. Продаја и примљени аванси	3002	14919078	16192728
2. Примљене камате из пословних активности	3003	1899	1695
3. Остали приливи из редовног пословања	3004	826335	2716341
II. Одливи готовине из пословних активности (1 до 5)	3005	17573603	14811018
1. Исплате добављачима и дати аванси	3006	15717340	12692765
2. Зараде, накнаде зарада и остали лични расходи	3007	907113	894611
3. Плаћене камате	3008	459885	782528
4. Порез на добитак	3009	80694	128667
5. Одливи по основу осталих јавних прихода	3010	408571	312447
III. Нето прилив готовине из пословних активности (I-II)	3011		4099746
IV. Нето одлив готовине из пословних активности (II-I)	3012	1826291	
B. ТОКОВИ ГОТОВИНЕ ИЗ АКТИВНОСТИ ИНВЕСТИРАЊА			
I. Приливи готовине из активности инвестирања (1 до 5)	3013	1174145	476510
1. Продаја акција и удела (нето приливи)	3014	889100	
2. Продаја нематеријалне имовине, некретнина, постројења, опреме и биолошких средстава	3015	89942	1411
3. Остали финансијски пласмани (нето приливи)	3016		127508
4. Примљене камате из активности инвестирања	3017	195103	347591
5. Примљене дивиденде	3018		
II. Одливи готовине из активности инвестирања (1 до 3)	3019	845672	148640
1. Куповина акција и удела (нето одливи)	3020		79400
2. Куповина нематеријалне имовине, некретнина, постројења, опреме и биолошких средстава	3021	170796	69240
3. Остали финансијски пласмани (нето одливи)	3022	674876	
III. Нето прилив готовине из активности инвестирања (I-II)	3023	328473	327870
IV. Нето одлив готовине из активности инвестирања (II-I)	3024		

Позиција	АОП	Износ	
		Текућа година	Претходна година
1	2	3	4
В. ТОКОВИ ГОТОВИНЕ ИЗ АКТИВНОСТИ ФИНАНСИРАЊА	3025	5808968	0
I. Приливи готовине из активности финансирања (1 до 5)			
1. Увећање основног капитала	3026	1847495	
2. Дугорочни кредити (нето приливи)	3027	3961473	
3. Краткорочни кредити (нето приливи)	3028		
4. Остале дугорочне обавезе	3029		
5. Остале краткорочне обавезе	3030		
II. Одливи готовине из активности финансирања (1 до 6)	3031	4231945	4352111
1. Откуп сопствених акција и удела	3032	18548	28692
2. Дугорочни кредити (одливи)	3033		1501281
3. Краткорочни кредити (одливи)	3034	4045946	2822113
4. Остале обавезе (одливи)	3035	89209	
5. Финансијски лизинг	3036	78242	
6. Исплаћене дивиденде	3037		25
III. Нето прилив готовине из активности финансирања (I-II)	3038	1577023	
IV. Нето одлив готовине из активности финансирања (II-I)	3039		4352111
Г. СВЕГА ПРИЛИВ ГОТОВИНЕ (3001 + 3013 + 3025)	3040	22730425	19387274
Д. СВЕГА ОДЛИВ ГОТОВИНЕ (3005 + 3019 + 3031)	3041	22651220	19311769
Ђ. НЕТО ПРИЛИВ ГОТОВИНЕ (3040 - 3041)	3042	79205	75505
Е. НЕТО ОДЛИВ ГОТОВИНЕ (3041 - 3040)	3043		
Ж. ГОТОВИНА НА ПОЧЕТКУ ОБРАЧУНСКОГ ПЕРИОДА	3044	191555	114378
З. ПОЗИТИВНЕ КУРСНЕ РАЗЛИКЕ ПО ОСНОВУ ПРЕРАЧУНА ГОТОВИНЕ	3045	5023	1794
И. НЕГАТИВНЕ КУРСНЕ РАЗЛИКЕ ПО ОСНОВУ ПРЕРАЧУНА ГОТОВИНЕ	3046	4403	122
Ј. ГОТОВИНА НА КРАЈУ ОБРАЧУНСКОГ ПЕРИОДА (3042 - 3043 + 3044 + 3045 - 3046)	3047	271380	191555

у ZRENJANINU

дана 31.03 2016 године



Законски заступник

Попуњава правно лице - предузетник

Матични број 08000344

Шифра делатности 1041

ПИБ 100655247

Назив **DIJAMANT AKCIONARSKO DRUŠTVO ZA PROIZVODNJU ULJA, MASTI I MARGARINA ZRENJANIN**

Седиште **Зрењанин , Темишварски друм 14**

ИЗВЕШТАЈ О ПРОМЕНАМА НА КАПИТАЛУ

за период од 01.01.2015. до 31.12.2015. године

- у хиљадама динара -

Редни број	ОПИС	Компоненте капитала					
		30		31		32	
		АОП	Основни капитал	АОП	Уписани а неуплаћени капитал	АОП	Резерве
1	2		3		4		5
1	Почетно стање претходне године на дан 01.01.____						
	а) дуговни салдо рачуна	4001		4019		4037	
	б) потражни салдо рачуна	4002	2757548	4020		4038	18949
2	Исправка материјално значајних грешака и промена рачуноводствених политика						
	а) исправке на дуговној страни рачуна	4003		4021		4039	
	б) Исправке на потражној страни рачуна	4004		4022		4040	
3	Кориговано почетно стање претходне године на дан 01.01. ____						
	а) кориговани дуговни салдо рачуна (1а + 2а - 2б) ≥ 0	4005		4023		4041	
	б) кориговани потражни салдо рачуна (1б - 2а + 2б) ≥ 0	4006	2757548	4024		4042	18949
4	Промене у претходној ____ години						
	а) промет на дуговној страни рачуна	4007	19150	4025		4043	
	б) промет на потражној страни рачуна	4008	19150	4026		4044	
5	Стање на крају претходне године 31.12. ____						
	а) дуговни салдо рачуна (3а + 4а - 4б) ≥ 0	4009		4027		4045	
	б) потражни салдо рачуна (3б - 4а + 4б) ≥ 0	4010	2757548	4028		4046	18949
6	Исправка материјално значајних грешака и промена рачуноводствених политика						
	а) исправке на дуговној страни рачуна	4011		4029		4047	
	б) исправке на потражној страни рачуна	4012		4030		4048	
7	Кориговано почетно стање текуће година на дан 01.01. ____						
	а) кориговани дуговни салдо рачуна (5а + 6а - 6б) ≥ 0	4013		4031		4049	
	б) кориговани потражни салдо рачуна (5б - 6а + 6б) ≥ 0	4014	2757548	4032		4050	18949

Редни број	ОПИС	Компоненте капитала					
		АОП	30	АОП	31	АОП	32
			Основни капитал		Уписани а неуплаћени капитал		Резерве
1	2		3		4		5
	Промене у текућој _____ години						
8	а) промет на дуговој страни рачуна	4015	1206850	4033		4051	
	б) промет на потражној страни рачуна	4016	1223233	4034		4052	
	Стање на крају текуће године 31.12. _____						
9	а) дуговни салдо рачуна (7а + 8а - 8б) ≥ 0	4017		4035		4053	
	б) потражни салдо рачуна (7б - 8а + 8б) ≥ 0	4018	2773931	4036		4054	18949

Редни Број	ОПИС	Компоненте капитала					
		АОП	35	АОП	047 и 237	АОП	34
			Губитак		Откупљене сопствене акције		Нераспоређени добитак
1	2		6		7		8
1	Почетно стање претходне године на дан 01.01. _____						
	а) дуговни салдо рачуна	4055		4073	614719	4091	
	б) потражни салдо рачуна	4056		4074		4092	6688582
2	Исправка материјално значајних грешака и промена рачуноводствених политика						
	а) исправке на дуговној страни рачуна	4057		4075		4093	
	б) исправке на потражној страни рачуна	4058		4076		4094	
3	Кориговано почетно стање претходне године на дан 01.01. _____						
	а) кориговани дуговни салдо рачуна ($1a + 2a - 2б) \geq 0$	4059		4077	614719	4095	
	б) кориговани потражни салдо рачуна ($1б - 2a + 2б) \geq 0$	4060		4078		4096	6688582
4	Промене у претходној _____ години						
	а) промет на дуговној страни рачуна	4061		4079	9543	4097	19150
	б) промет на потражној страни рачуна	4062		4080		4098	869313
5	Стање на крају претходне године 31.12. _____						
	а) дуговни салдо рачуна ($3a + 4a - 4б) \geq 0$	4063		4081	624262	4099	
	б) потражни салдо рачуна ($3б - 4a + 4б) \geq 0$	4064		4082		4100	7538745
6	Исправка материјално значајних грешака и промена рачуноводствених политика						
	а) исправке на дуговној страни рачуна	4065		4083		4101	
	б) исправке на потражној страни рачуна	4066		4084		4102	
7	Кориговано почетно стање текуће године на дан 01.01. _____						
	а) кориговани дуговни салдо рачуна ($5a + 6a - 6б) \geq 0$	4067		4085	624262	4103	
	б) кориговани потражни салдо рачуна ($5б - 6a + 6б) \geq 0$	4068		4086		4104	7538745

Редни Број	ОПИС	Компоненте капитала					
		АОП	35	АОП	047 и 237	АОП	34
			Губитак		Откупљене сопствене акције		Нераспоређени добитак
1	2		6		7		8
	Промене у текућој _____ години						
8	а) промет на дуговној страни рачуна	4069	310750	4087	5424	4105	
	б) промет на потражној страни рачуна	4070		4088	624262	4106	1193926
	Стање на крају текуће године 31.12. _____						
9	а) дуговни салдо рачуна (7а + 8а - 86) ≥ 0	4071	310750	4089	5424	4107	
	б) потражни салдо рачуна (7б - 8а + 86) ≥ 0	4072		4090		4108	8732671

Редни број	ОПИС	Компоненте осталог резултата					
		АОП	330	АОП	331	АОП	332
			Ревалоризационе резерве		Актуарски добици или губици		Добици или губици по основу улагања у власничке инструменте капитала
1	2		9		10		11
1	Почетно стање претходне године на дан 01.01._____						
	а) дуговни салдо рачуна	4109		4127		4145	
	б) потражни салдо рачуна	4110	401	4128		4146	
2	Исправка материјално значајних грешака и промена рачуноводствених политика						
	а) исправке на дуговној страни рачуна	4111		4129		4147	
	б) исправке на потражној страни рачуна	4112		4130		4148	
3	Кориговано почетно стање претходне године на дан 01.01. _____						
	а) кориговани дуговни салдо рачуна ($1a + 2a - 26) \geq 0$	4113		4131		4149	
	б) кориговани потражни салдо рачуна ($16 - 2a + 26) \geq 0$	4114	401	4132		4150	
4	Промене у претходној _____ години						
	а) промет на дуговној страни рачуна	4115	200	4133		4151	
	б) промет на потражној страни рачуна	4116		4134		4152	
5	Стање на крају претходне године 31.12._____						
	а) дуговни салдо рачуна ($3a + 4a - 46) \geq 0$	4117		4135		4153	
	б) потражни салдо рачуна ($36 - 4a + 46) \geq 0$	4118	201	4136		4154	
6	Исправка материјално значајних грешака и промена рачуноводствених политика						
	а) исправке на дуговној страни рачуна	4119		4137		4155	
	б) исправке на потражној страни рачуна	4120		4138		4156	
7	Кориговано почетно стање текуће године на дан 01.01. _____						
	а) кориговани дуговни салдо рачуна ($5a + 6a - 66) \geq 0$	4121		4139		4157	
	б) кориговани потражни салдо рачуна ($56 - 6a + 66) \geq 0$	4122	201	4140		4158	

Редни број	ОПИС	Компоненте осталог резултата					
		АОП	330	АОП	331	АОП	332
			Ревалоризационе резерве		Актуарски добици или губици		Добици или губици по основу улагања у власничке инструменте капитала
1	2		9		10		11
	Промене у текућој _____ години						
8	а) промет на дуговној страни рачуна	4123	200	4141	67	4159	
	б) промет на потражној страни рачуна	4124		4142	10	4160	
	Стање на крају текуће године 31.12. _____						
9	а) дуговни салдо рачуна (7а + 8а - 86) ≥ 0	4125		4143	57	4161	
	б) потражни салдо рачуна (7б - 8а + 86) ≥ 0	4126	1	4144		4162	

Редни број	ОПИС	Компоненте осталог резултата					
		АОП	333	АОП	334 и 335	АОП	336
			Добици или губици по основу удела у осталом добитку или губитку придружених друштава		Добици или губици по основу иностраног пословања и прерачуна финансијских извештаја		Добици или губици по основу хеџинга новчаног тока
1	2		12		13		14
1	Почетно стање претходне године на дан 01.01. _____						
	а) дуговни салдо рачуна	4163		4181		4199	
	б) потражни салдо рачуна	4164		4182		4200	
2	Исправка материјално значајних грешака и промена рачуноводствених политика						
	а) исправке на дуговној страни рачуна	4165		4183		4201	
	б) исправке на потражној страни рачуна	4166		4184		4202	
3	Кориговано почетно стање претходне године на дан 01.01. _____						
	а) кориговани дуговни салдо рачуна $(1a + 2a - 2b) \geq 0$	4167		4185		4203	
	б) кориговани потражни салдо рачуна $(1b - 2a + 2b) \geq 0$	4168		4186		4204	
4	Промене у претходној _____ години						
	а) промет на дуговној страни рачуна	4169		4187		4205	
	б) промет на потражној страни рачуна	4170		4188		4206	
5	Стање на крају претходне године 31.12. _____						
	а) дуговни салдо рачуна $(3a + 4a - 4b) \geq 0$	4171		4189		4207	
	б) потражни салдо рачуна $(3b - 4a + 4b) \geq 0$	4172		4190		4208	
6	Исправка материјално значајних грешака и промена рачуноводствених политика						
	а) исправке на дуговној страни рачуна	4173		4191		4209	
	б) исправке на потражној страни рачуна	4174		4192		4210	
7	Кориговано почетно стање текуће године на дан 01.01. _____						
	а) кориговани дуговни салдо рачуна $(5a + 6a - 6b) \geq 0$	4175		4193		4211	
	б) кориговани потражни салдо рачуна $(5b - 6a + 6b) \geq 0$	4176		4194		4212	

Редни број	ОПИС	Компоненте осталог резултата					
		АОП	333	АОП	334 и 335	АОП	336
			Добици или губици по основу удела у осталом добитку или губитку придружених друштава		Добици или губици по основу иностраног пословања и прерачуна финансијских извештаја		Добици или губици по основу хеџинга новчаног тока
1	2		12		13		14
	Промене у текућој _____ години						
8	а) промет на дуговној страни рачуна	4177	<input type="text"/>	4195	<input type="text"/>	4213	<input type="text"/>
	б) промет на потражној страни рачуна	4178	<input type="text"/>	4196	<input type="text"/>	4214	<input type="text"/>
	Стање на крају текуће године 31.12. _____						
9	а) дуговни салдо рачуна (7а + 8а - 8б) ≥ 0	4179	<input type="text"/>	4197	<input type="text"/>	4215	<input type="text"/>
	б) потражни салдо рачуна (7б - 8а + 8б) ≥ 0	4180	<input type="text"/>	4198	<input type="text"/>	4216	<input type="text"/>

Ре дни број	ОПИС	Компоненте осталог резултата		Укупан капитал [Σ(ред 16 кол 3 до кол 15) - Σ(ред 1а кол 3 до кол 15)] ≥ 0	Губитак изнад капитала [Σ(ред 1а кол 3 до кол 15) - Σ(ред 16 кол 3 до кол 15)] ≥ 0		
		АОП	337			АОП	
			Добици или губици по основу ХОВ расположивих за продају				
1	2		15		16		17
1	Почетно стање претходне године на дан 01.01._____						
	а) дуговни салдо рачуна	4217		4235	8850761	4244	
	б) потражни салдо рачуна	4218					
2	Исправка материјално значајних грешака и промена рачуноводствених политика						
	а) исправке на дуговној страни рачуна	4219		4236		4245	
	б) исправке на потражној страни рачуна	4220					
3	Кориговано почетно стање претходне године на дан 01.01._____						
	а) кориговани дуговни салдо рачуна (1а + 2а - 2б) ≥ 0	4221		4237	8850761	4246	
	б) кориговани потражни салдо рачуна (1б - 2а + 2б) ≥ 0	4222					
4	Промене у претходној _____ години						
	а) промет на дуговној страни рачуна	4223		4238		4247	
	б) промет на потражној страни рачуна	4224					
5	Стање на крају претходне године 31.12._____						
	а) дуговни салдо рачуна (3а + 4а - 4б) ≥ 0	4225		4239	9691181	4248	
	б) потражни салдо рачуна (3б - 4а + 4б) ≥ 0	4226					
6	Исправка материјално значајних грешака и промена рачуноводствених политика						
	а) исправке на дуговној страни рачуна	4227		4240		4249	
	б) исправке на потражној страни рачуна	4228					
7	Кориговано почетно стање текуће године на дан 01.01._____						
	а) кориговани дуговни салдо рачуна (5а + 6а - 6б) ≥ 0	4229		4241	9691181	4250	
	б) кориговани потражни салдо рачуна (5б - 6а + 6б) ≥ 0	4230					

Ре дни број	ОПИС	Компоненте осталог резултата		Укупан капитал [Σ(ред 16 кол 3 до кол 15) - Σ(ред 1а кол 3 до кол 15)] ≥ 0	Губитак изнад капитала [Σ(ред 1а кол 3 до кол 15) - Σ(ред 16 кол 3 до кол 15)] ≥ 0	
		АОП	337			АОП
			Добици или губици по основу ХОВ расположивих за продају			
1	2		15	16	17	
8	Промене у текућој _____ години					
	а) промет на дуговној страни рачуна	4231		4242	4251	
	б) промет на потражној страни рачуна	4232				
9	Стање на крају текуће године 31.12. _____					
	а) дуговни салдо рачуна (7а + 8а - 8б) ≥ 0	4233		4243	4252	
	б) потражни салдо рачуна (7б - 8а + 8б) ≥ 0	4234				
у <u>2RENJANU</u>		Законски заступник				
дана <u>31.03</u> 20 <u>16</u> године						

Образац прописан Правилником о садржини и форми образаца финансијских извештаја за привредна друштва, задруге и предузетнике ("Службени гласник РС", бр. 95/2014 и 144/2014)

ПОСЕБНИ ПОДАЦИ

ПОДАЦИ О ПРОСЕЧНОМ БРОЈУ ЗАПОСЛЕНИХ

Просечан број запослених (цео број)	731	<ul style="list-style-type: none">•утврђује се као збир запослених на крају сваког месеца у обрачунском периоду, подељен са бројем месеци пословања•попуњавају сва правна лица и предузетници
-------------------------------------	-----	--

РАЗВРСТАВАЊЕ

Величина за наредну пословну годину	4	<ul style="list-style-type: none">•Предузетници уносе ознаку за микро правна лица (ознака 1)•Платне институције, Централни регистар хартија од вредности и факторинг друштва уносе ознаку за велика правна лица (ознака 4)•Новооснована правна лица разврставају се на основу података из финансијских извештаја за пословну годину у којој су основани и броја месеци пословања, а утврђени подаци користе се за ту и наредну пословну годину.
-------------------------------------	---	---

ПОДАЦИ ЗА УТВРЂИВАЊЕ ВЕЛИЧИНЕ

* Податке о пословном приходу и пословној имовини, не попуњавају платне институције, Централни регистар хартија од вредности и факторинг друштва која се у складу са чланом 6. Закона о рачуноводству ("Сл. гласник РС бр. 62/2013) сматрају великим правним лицима, као и предузетници који су сходно наведеном члану закона разврстани у микро правна лица.

Пословни приход (у хиљадама динара)	13795341	<ul style="list-style-type: none">•податак мора бити једнак податку исказаном у билансу успеха на АОП-у 1001 колоне 5•податак не попуњавају платне институције, Централни регистар хартија од вредности и факторинг друштва и предузетници
Пословна имовина - текућа година (у хиљадама динара)	23156969	<ul style="list-style-type: none">•податак мора бити једнак податку исказаном у билансу стања на АОП-у 0071 колоне 5•податак не попуњавају платне институције, Централни регистар хартија од вредности и факторинг друштва и предузетници
Пословна имовина - претходна година (у хиљадама динара)	20740702	<ul style="list-style-type: none">•податак мора бити једнак податку исказаном у билансу стања на АОП-у 0071 колоне 6•новооснована правна лица немају овај податак•податак не попуњавају платне институције, Централни регистар хартија од вредности и факторинг друштва и предузетници

ПОДАЦИ КОЈЕ УНОСЕ ПРАВНА ЛИЦА И ПРЕДУЗЕТНИЦИ КОЈИ НЕМАЈУ ОБЈАВЉЕНЕ ИСПРАВНЕ ФИНАНСИЈСКЕ ИЗВЕШТАЈЕ И ВЕРИФИКОВАНУ ВЕЛИЧИНУ ЗА ПРЕТХОДНУ ИЗВЕШТАЈНУ ГОДИНУ

* Подаци који се користе за утврђивање величине и обавезе достављања ревизорског мишљења

Просечан број запослених (цео број) у претходној извештајној години:	721	
Пословни приход у претходној извештајној години:	12468810	<ul style="list-style-type: none">• податак мора бити једнак податку исказаном у билансу успеха на АОП-у 1001 колоне 6
Пословна имовина - на крају периода претходне извештајне године (у хиљадама динара)	20740702	<ul style="list-style-type: none">• податак мора бити једнак податку исказаном у билансу стања на АОП-у 0071 колоне 6
Пословна имовина - на почетку периода претходне		

DIJAMANT A.D. ZRENJANIN

Napomene uz

**Finansijski izveštaj
za poslovnu 2015. godinu**

NAPOMENE UZ FINANSIJSKE IZVEŠTAJE
31. decembar 2015. godine

1. OPŠTE INFORMACIJE

Dijamant a.d. Zrenjanin (u daljem tekstu „Društvo“) je osnovan 1938. godine.

Društvo je organizovano kao akcionarsko društvo i upisano je u Registar privrednih društava Agencije za privredne registre. Akcijama Društva se od dana 12. avgusta 2005. godine trguje na Beogradskoj berzi.

Osnovna delatnost Društva je proizvodnja ulja i masti.

Sedište Društva je u Zrenjaninu, ulica Temišvarski drum broj 14.

Matični broj Društva je 08000344, a poreski identifikacioni broj 100655247.

Finansijski izveštaji za poslovnu 2015. godinu odobreni su od strane rukovodstva Društva dana 31. mart 2016. godine.

2. OSNOVE ZA SASTAVLJANJE I PREZENTACIJU FINANSIJSKIH IZVEŠTAJA**Osnove za sastavljanje finansijskih izveštaja**

Finansijski izveštaji Društva su sastavljeni u skladu sa Zakonom o računovodstvu (Službeni glasnik RS, br. 62/2013) i drugim računovodstvenim propisima koji se primenjuju u Republici Srbiji.

Na osnovu važećih računovodstvenih propisa, pravna lica i preduzetnici u Republici Srbiji su u obavezi da vođenje poslovnih knjiga, priznavanje i procenjivanje imovine i obaveza, prihoda i rashoda, sastavljanje, prikazivanje, dostavljanje i obelodanjivanje finansijskih izveštaja vrše u skladu sa zakonskom i profesionalnom regulativom, koja podrazumeva Okvir za pripremanje i prikazivanje finansijskih izveštaja („Okvir“), Međunarodne računovodstvene standarde („MRS“), odnosno Međunarodne standarde finansijskog izveštavanja („MSFI“), kao i tumačenja koja su sastavni deo standarda.

Prevod Okvira, MRS, MSFI i tumačenja, izdatih od strane Odbora za međunarodne računovodstvene standarde i Komiteta za tumačenja međunarodnih standarda finansijskog izveštavanja, utvrđuje se rešenjem Ministra finansija i objavljuje u Službenom glasniku RS. Međutim, do datuma sastavljanja finansijskih izveštaja za 2015. godinu nisu prevedene niti objavljene sve važeće promene u standardima i tumačenjima.

Shodno tome, prilikom sastavljanja finansijskih izveštaja Društvo nije u potpunosti primenilo MRS, MSFI i tumačenja koja su na snazi za godinu koja se završava 31. decembra 2015. godine. Imajući u vidu materijalno značajne efekte koje odstupanja računovodstvenih propisa Republike Srbije od MSFI i MRS mogu da imaju na realnost i objektivnost finansijskih izveštaja Društva, priloženi finansijski izveštaji se ne mogu smatrati finansijskim izveštajima sastavljenim u saglasnosti sa MSFI i MRS.

Prezentacija finansijskih izveštaja

Finansijski izveštaji su prikazani u formatu propisanom Pravilnikom o sadržini i formi obrazaca finansijskih izveštaja za privredna društva, zadruge, druga pravna lica i preduzetnike (Službeni glasnik RS, br. 114/2006, 119/2008, 2/2010, 101/2012, 118/2012, 3/2014, 95/2014 i 144/2014).

NAPOMENE UZ FINANSIJSKE IZVEŠTAJE
31. decembar 2015. godine

2. OSNOVE ZA SASTAVLJANJE I PREZENTACIJU FINANSIJSKIH IZVEŠTAJA (NASTAVAK)

Prezentacija finansijskih izveštaja (nastavak)

Finansijski izveštaji su iskazani u hiljadama dinara (RSD), osim ukoliko nije drugačije navedeno. Dinar predstavlja zvaničnu izveštajnu valutu u Republici Srbiji.

Računovodstveni metod

Finansijski izveštaji su sastavljeni po metodu prvobitne nabavne vrednosti, osim ukoliko MSFI ne zahtevaju drugačiji osnov vrednovanja na način opisan u značajnim računovodstvenim politikama.

Načelo stalnosti poslovanja

Finansijski izveštaji Društva sastavljeni su na osnovu načela stalnosti poslovanja.

3. PREGLED ZNAČAJNIH RAČUNOVODSTVENIH POLITIKA

Nekretnine, postrojenja i oprema

Nekretnine, postrojenja i oprema se inicijalno priznaju po nabavnoj vrednosti, odnosno po ceni koštanja za sredstva izrađena u sopstvenoj režiji. Nabavnu vrednost čini fakturna vrednost uvećana za sve troškove koji se mogu direktno pripisati dovođenju ovih sredstava u stanje funkcionalne pripravnosti.

Nakon početnog priznavanja, nekretnine, postrojenja i oprema vrednuju se po nabavnoj vrednosti umanjenoj za kumuliranu ispravku vrednosti po osnovu amortizacije i za eventualne kumulirane gubitke po osnovu umanjenja vrednosti.

Amortizacija nekretnina, postrojenja i opreme se izračunava primenom proporcionalne metode u toku procenjenog korisnog veka upotrebe sredstava, uz primenu sledećih stopa:

Građevinski objekti	1,0%-14,3%
Proizvodna oprema	5,0%-50,0%
Motorna vozila	12,5%-15,5%
Računari	11,0%-25,0%
Kancelarijski nameštaj	10,0%-20,0%
Telekomunikaciona oprema	7,0%-10,0%
Ostala oprema	8,3%-20,0%

Obračun amortizacije počinje od narednog meseca u odnosu na mesec u kojem je sredstvo stavljeno u upotrebu. Amortizacione stope se revidiraju svake godine radi obračuna amortizacije koja odražava stvarni utrošak ovih sredstava u toku poslovanja i preostali nameravani vek njihovog korišćenja.

Sredstvo se isknižava iz evidencije u momentu otuđenja ili ukoliko se ne očekuju buduće ekonomske koristi od upotrebe tog sredstva. Dobici ili gubici po osnovu prodaje ili otpisa sredstva (kao razlika između neto prodajne vrednosti i knjigovodstvene vrednosti) priznaju se u bilansu uspeha odgovarajućeg perioda.

NAPOMENE UZ FINANSIJSKE IZVEŠTAJE
31. decembar 2015. godine

3. PREGLED ZNAČAJNIH RAČUNOVODSTVENIH POLITIKA (NASTAVAK)**Zalihe**

Zalihe se vrednuju po nabavnoj vrednosti, odnosno ceni koštanja, ili neto prodajnoj vrednosti, u zavisnosti koja je niža.

Nabavna vrednost uključuje vrednost po fakturi dobavljača, uvozne dažbine, transportne troškove i druge zavisne troškove nabavke. Cena koštanja obuhvata troškove direktnog materijala, direktnog rada i indirektno troškove proizvodnje. Troškovi su uključeni u cenu koštanja na bazi normalnog stepena iskorišćenosti kapaciteta, ne uključujući troškove kamata.

Neto prodajna vrednost predstavlja vrednost po kojoj zalihe mogu biti prodane u normalnim uslovima poslovanja, nakon umanjenja za troškove prodaje.

Obračun izlaza zaliha utvrđuje se metodom prosečne ponderisane cene.

Umanjenje vrednosti imovine

Na dan svakog bilansa stanja, Društvo preispituje knjigovodstvenu vrednost svoje materijalne i nematerijalne imovine da bi utvrdilo da li postoje indikacije da je došlo do gubitka po osnovu umanjenja vrednosti imovine. Ukoliko takve indikacije postoje, procenjuje se nadoknadivi iznos sredstva da bi se mogao utvrditi eventualni gubitak. Ako nije moguće proceniti nadoknadivi iznos pojedinog sredstva, Društvo procenjuje nadoknadivi iznos jedinice koja generiše novac, a kojoj to sredstvo pripada.

Nadoknativa vrednost je neto prodajna cena ili vrednost u upotrebi, zavisno od toga koja je viša. Za potrebe procene vrednosti u upotrebi, procenjeni budući novčani tokovi diskontuju se do sadašnje vrednosti primenom diskontne stope pre oporezivanja koja odražava sadašnju tržišnu procenu vremenske vrednosti novca za rizike specifične za to sredstvo.

Ako je procenjen nadoknadivi iznos sredstva (ili jedinice koja generiše novac) manji od knjigovodstvene vrednosti, onda se knjigovodstvena vrednost tog sredstva umanjuje do nadoknativog iznosa. Gubici od umanjenja vrednosti priznaju se odmah kao rashod, osim ako sredstvo prethodno nije bilo predmet revalorizacije. U tom slučaju deo gubitka, do iznosa revalorizacije, priznaje se u okviru ostalog sveobuhvatnog rezultata.

Učešća u kapitalu zavisnih društava

Zavisna društva su pravna lica koja se nalaze pod kontrolom Društva. Kontrola podrazumeva moć upravljanja finansijskim i poslovnim politikama zavisnog društva. Smatra se da kontrola postoji kada Društvo poseduje, direktno ili indirektno, više od polovine glasačkih prava u zavisnom društvu. Učešća u kapitalu zavisnih društava priznaju se po nabavnoj vrednosti.

NAPOMENE UZ FINANSIJSKE IZVEŠTAJE
31. decembar 2015. godine

3. PREGLED ZNAČAJNIH RAČUNOVODSTVENIH POLITIKA (NASTAVAK)**Finansijski instrumenti*****Klasifikacija finansijskih instrumenata***

Finansijska sredstva uključuju dugoročne finansijske plasmane, potraživanja, kratkoročne finansijske plasmane i gotovinu i gotovinske ekvivalente. Društvo klasifikuje finansijska sredstva u neku od sledećih kategorija: sredstva po fer vrednosti kroz bilans uspeha, investicije koje se drže do dospeća, krediti (zajmovi) i potraživanja i sredstva raspoloživa za prodaju. Klasifikacija zavisi od svrhe za koju su sredstva stečena. Rukovodstvo Društva utvrđuje klasifikaciju finansijskih sredstava prilikom inicijalnog priznavanja.

Finansijske obaveze uključuju dugoročne finansijske obaveze, kratkoročne finansijske obaveze, obaveze iz poslovanja i ostale kratkoročne obaveze. Društvo klasifikuje finansijske obaveze u dve kategorije: obaveze po fer vrednosti kroz bilans uspeha i ostale finansijske obaveze.

Metod efektivne kamate

Metod efektivne kamate je metod izračunavanja amortizovane vrednosti finansijskog sredstva ili finansijske obaveze i raspodele prihoda od kamate i rashoda od kamate tokom određenog perioda. Efektivna kamatna stopa je kamatna stopa koja tačno diskontuje buduće gotovinske isplate ili primanja tokom očekivanog roka trajanja finansijskog instrumenta ili gde je prikladno, tokom kraćeg perioda na neto knjigovodstvenu vrednost finansijskog sredstva ili finansijske obaveze.

Prihodi se priznaju na bazi efektivne kamate za dužničke instrumente, izuzev za one koji su iskazani po fer vrednosti u izveštaju o ukupnom rezultatu.

Gotovina i gotovinski ekvivalenti

Pod gotovinom i gotovinskim ekvivalentima podrazumevaju se novac u blagajni, sredstva na tekućim i deviznim računima kao i kratkoročni depoziti do tri meseca koje je moguće lako konvertovati u gotovinu i koji su predmet beznačajnog rizika od promene vrednosti.

Kredit (zajmovi) i potraživanja

Potraživanja od kupaca, krediti (zajmovi) i ostala potraživanja sa fiksnim ili odredivim plaćanjima koja se ne kotiraju na aktivnom tržištu klasifikuju se kao krediti (zajmovi) i potraživanja.

Kredit i potraživanja vrednuju se po amortizovanoj vrednosti, primenom metode efektivne kamate, umanjenoj za umanjene vrednosti po osnovu obezvređenja. Prihod od kamate se priznaje primenom metoda efektivne kamate, osim u slučaju kratkoročnih potraživanja, gde priznavanje prihoda od kamate ne bi bilo materijalno značajno.

NAPOMENE UZ FINANSIJSKE IZVEŠTAJE
31. decembar 2015. godine

3. PREGLED ZNAČAJNIH RAČUNOVODSTVENIH POLITIKA (NASTAVAK)**Finansijski instrumenti (nastavak)*****Umanjenja vrednosti finansijskih sredstava***

Na dan svakog bilansa stanja, Društvo procenjuje da li postoje objektivni dokazi da je došlo do umanjenja vrednosti finansijskog sredstva ili grupe finansijskih sredstava (osim sredstava iskazanih po fer vrednosti kroz bilans uspeha). Obevređenje finansijskih sredstava se vrši kada postoje objektivni dokazi da su, kao rezultat jednog ili više događaja koji su se desili nakon početnog priznavanja finansijskog sredstva, procenjeni budući novčani tokovi sredstava izmenjeni.

Obevređenje (ispravka vrednosti) potraživanja vrši se indirektno za iznos dospelih potraživanja koja nisu naplaćena u određenom periodu od datuma dospeća za plaćanje, a direktno ako je nemogućnost naplate izvesna i dokumentovana. Promene na računu ispravke vrednosti potraživanja evidentiraju se u korist ili na teret bilansa uspeha. Naplata otpisanih potraživanja knjiži se u bilansu uspeha kao ostali prihod.

Ostale finansijske obaveze

Ostale finansijske obaveze, uključujući obaveze po kreditima, inicijalno se priznaju po fer vrednosti primljenih sredstava, umanjene za troškove transakcije.

Nakon početnog priznavanja, ostale finansijske obaveze se vrednuju po amortizovanoj vrednosti korišćenjem metoda efektivne kamate. Trošak po osnovu kamata se priznaje u bilansu uspeha obračunskog perioda.

Porez na dobitak***Tekući porez***

Porez na dobitak predstavlja iznos koji se obračunava i plaća u skladu sa propisima o oporezivanju Republike Srbije. Konačni iznos obaveze poreza na dobitak utvrđuje se primenom poreske stope od 15% na poresku osnovicu utvrđenu u poreskom bilansu Društva. Poreska osnovica prikazana u poreskom bilansu uključuje dobitak prikazan u zvaničnom bilansu uspeha koji se koriguje za stalne razlike koje su definisane propisima o oporezivanju Republike Srbije.

Republički propisi ne predviđaju da se poreski gubici iz tekućeg perioda mogu koristiti kao osnova za povraćaj poreza plaćenog u prethodnim periodima. Međutim, gubici iz tekućeg perioda mogu se koristiti za umanjenje poreske osnovice budućih obračunskih perioda, ali ne duže od 5 godina.

Odloženi porez

Odloženi porez na dobitak se obračunava korišćenjem metode utvrđivanja obaveza prema bilansu stanja, za privremene razlike proizašle između knjigovodstvene vrednosti sredstva i obaveza u finansijskim izveštajima i njihove odgovarajuće poreske osnovice korišćene u izračunavanju oporezivog dobitka. Odložene poreske obaveze se priznaju za sve oporezive privremene razlike, dok se odložena poreska sredstva priznaju u meri u kojoj je verovatno da će oporezivi dobiti biti raspoloživi za korišćenje odbitnih privremenih razlika.

NAPOMENE UZ FINANSIJSKE IZVEŠTAJE
31. decembar 2015. godine

3. PREGLED ZNAČAJNIH RAČUNOVODSTVENIH POLITIKA (NASTAVAK)**Porez na dobitak (nastavak)*****Odloženi porez (nastavak)***

Odloženi porez se obračunava po poreskim stopama za koje se očekuje da će se primenjivati u periodu kada se sredstvo realizuje ili obaveza izmiruje. Odloženi porez se knjiži na teret ili u korist bilansa uspeha, osim kada se odnosi na pozicije koje se knjiže direktno u korist ili na teret ostalog sveobuhvatnog rezultata, i u tom slučaju se odloženi porez takođe raspoređuje u okviru ostalog sveobuhvatnog rezultata.

Primanja zaposlenih***Porezi i doprinosi na zarade i naknade zarada***

U skladu sa propisima koji se primenjuju u Republici Srbiji, Društvo je u obavezi da plaća doprinose državnim fondovima kojima se obezbeđuje socijalna sigurnost zaposlenih. Ove obaveze uključuju doprinose za zaposlene na teret poslodavca u iznosima obračunatim po stopama propisanim relevantnim zakonskim propisima. Društvo je, takođe, obavezno da od bruto plata zaposlenih obustavi doprinose i da ih, u ime zaposlenih, uplati tim fondovima. Doprinosi na teret poslodavca i doprinosi na teret zaposlenog se knjiže na teret rashoda perioda na koji se odnose.

Društvo nije uključeno u druge oblike penzijskih planova i nema nikakvih obaveza po ovim osnovama.

Otpremnine

U skladu sa Zakonom o radu i Kolektivnim ugovorom, Društvo ima obavezu da zaposlenom isplati otpremninu prilikom odlaska u penziju u iznosu dve prosečne zarade ostvarene u Republici Srbiji u mesecu koji prethodi mesecu odlaska u penziju. Društvo je izvršilo aktuarsku procenu sadašnje vrednosti ove obaveze i formiralo odgovarajuće rezervisanje po tom osnovu.

Jubilarne nagrade

Pored toga, Društvo je u obavezi da isplati i jubilarne nagrade za 10, 20 i 30 godina neprekidnog rada u Društvu. Jubilarna nagrada se utvrđuje na osnovu iznosa prosečne mesečne zarade u Društvu, ostvarene u mesecu koji prethodi mesecu isplate, i to u rasponu od 50% do 70% osnovne zarade.

Lizing

Lizing se klasifikuje kao finansijski lizing u svim slučajevima kada se ugovorom o lizingu na Društvo prenose svi rizici i koristi koje proizilaze iz vlasništva nad sredstvima. Svaki drugi lizing se klasifikuje kao operativni lizing.

NAPOMENE UZ FINANSIJSKE IZVEŠTAJE
31. decembar 2015. godine

3. PREGLED ZNAČAJNIH RAČUNOVODSTVENIH POLITIKA (NASTAVAK)**Lizing (nastavak)**

Sredstva koja se drže po ugovorima o finansijskom lizingu se priznaju u bilansu stanja Društva u visini sadašnjih minimalnih rata lizinga utvrđenih na početku perioda lizinga. Odgovarajuća obaveza prema davaocu lizinga se uključuje u bilans stanja kao obaveza po finansijskom lizingu. Sredstva koja se drže na bazi finansijskog lizinga amortizuju se tokom perioda korisnog veka trajanja ili perioda zakupa, u zavisnosti od toga koji je od ova dva perioda kraći.

Zakupi kod kojih zakupodavac zadržava značajniji deo rizika i koristi od vlasništva klasifikuju se kao operativni lizing. Plaćanja po osnovu ugovora o operativnom lizingu priznaju se u bilansu uspeha ravnomerno kao trošak tokom perioda trajanja lizinga.

Prihodi i rashodi

Prihodi od prodaje robe, proizvoda i izvršenih usluga priznaju se u bilansu uspeha pod uslovom da su svi rizici i koristi prešli na kupca. Prihodi od prodaje se evidentiraju u momentu isporuke robe i proizvoda ili izvršenja usluge. Prihodi se iskazuju po fakturnoj vrednosti, umanjenoj za odobrene popuste i porez na dodatu vrednost.

Rashodi se obračunavaju po načelu uzročnosti prihoda i rashoda.

Preračunavanje strane valute

Poslovne promene nastale u stranoj valuti su preračunate u dinare po srednjem kursu utvrđenom na međubankarskom tržištu deviza, koji je važio na dan poslovne promene.

Sredstva i obaveze iskazane u stranoj valuti na dan bilansa stanja, preračunati su u dinare po srednjem kursu utvrđenom na međubankarskom tržištu deviza za taj dan.

Neto pozitivne ili negativne kursne razlike, nastale prilikom poslovnih transakcija u stranoj valuti i prilikom preračuna pozicija bilansa stanja iskazanih u stranoj valuti, knjižene su u korist ili na teret bilansa uspeha.

Nemonetarne stavke koje se vrednuju po principu istorijskog troška izraženog u stranoj valuti preračunate su po istorijskom kursu važećem na dan inicijalne transakcije.

Troškovi pozajmljivanja

Troškovi pozajmljivanja se odnose na kamate i druge troškove koji nastaju u vezi sa pozajmljivanjem sredstava. Troškovi pozajmljivanja koji se mogu neposredno pripisati sticanju, izgradnji ili izradi sredstva koje se osposobljava za upotrebu, uključuju se u nabavnu vrednost ili cenu koštanja tog sredstva. Ostali troškovi pozajmljivanja priznaju se kao rashod perioda u kome su nastali.

NAPOMENE UZ FINANSIJSKE IZVEŠTAJE
31. decembar 2015. godine

4. ZNAČAJNE RAČUNOVODSTVENE PROCENE

Sastavljanje finansijskih izveštaja zahteva od rukovodstva Društva da vrši procene i donosi pretpostavke koje mogu da imaju efekta na prezentovane vrednosti sredstava i obaveza i obelodanjivanje potencijalnih potraživanja i obaveza na dan sastavljanja finansijskih izveštaja, kao i prihoda i rashoda u toku izveštajnog perioda. Ove procene i pretpostavke su zasnovane na prethodnom iskustvu, tekućim i očekivanim uslovima poslovanja i ostalim raspoloživim informacijama na dan sastavljanja finansijskih izveštaja. Stvarni rezultati mogu da se razlikuju od procenjenih iznosa.

Najznačajnija područja koja od rukovodstva zahtevaju vršenje procene i donošenje pretpostavki predstavljena su u daljem tekstu:

Korisni vek nekretnina, postrojenja i opreme

Društvo procenjuje preostali korisni vek nekretnina, postrojenja i opreme na kraju svake poslovne godine. Procena korisnog veka nekretnina, postrojenja i opreme je zasnovana na istorijskom iskustvu sa sličnim sredstvima, kao i predviđenim tehnološkim napretkom i promenama ekonomskih i industrijskih faktora.

Ukoliko se sadašnja procena razlikuje od prethodnih procena, promene u poslovnim knjigama Društva se evidentiraju u skladu sa MRS 8 „Računovodstvene politike, promene računovodstvenih procena i greške“. Ove procene mogu da imaju materijalno značajan efekat na knjigovodstvenu vrednost nekretnina, postrojenja i opreme kao i na iznos amortizacije tekućeg obračunskog perioda.

Umanjenje vrednosti imovine

Na dan bilansa stanja, Društvo vrši pregled knjigovodstvene vrednosti materijalne i nematerijalne imovine i procenjuje da li postoje indikacije za umanjeње vrednosti nekog sredstva. Prilikom procenjivanja umanjeња vrednosti, sredstva koja gotovinske tokove ne generišu nezavisno dodeljuju se odgovarajućoj jedinici koja generiše novac. Naknadne promene u dodeljivanju jedinici koja generiše novac ili u vremenu novčanih tokova mogu da utiču na knjigovodstvenu vrednost odnosne imovine.

Ispravka vrednosti potraživanja

Ispravka vrednosti sumnjivih i spornih potraživanja je izvršena na osnovu procenjenih gubitaka usled nemogućnosti kupaca da ispune svoje obaveze. Procena rukovodstva je zasnovana na starosnoj analizi potraživanja od kupaca, istorijskim otpisima, kreditnoj sposobnosti kupaca i promenama u postojećim uslovima prodaje. Ovo uključuje i pretpostavke o budućem ponašanju kupaca i očekivanoj budućoj naplati. Promene u uslovima poslovanja, delatnosti ili okolnostima vezanim za određene kupce mogu da imaju za posledicu korekciju ispravke vrednosti sumnjivih i spornih potraživanja obelodanjene u priloženim finansijskim izveštajima.

NAPOMENE UZ FINANSIJSKE IZVEŠTAJE
31. decembar 2015. godine

4. ZNAČAJNE RAČUNOVODSTVENE PROCENE (NASTAVAK)**Ispravka vrednosti zastarelih zaliha i zaliha sa usporenim obrtom**

Društvo vrši ispravku vrednosti zastarelih zaliha kao i zaliha sa usporenim obrtom. Pored toga, određene zalihe Društva vrednovane su po njihovoj neto prodajnoj vrednosti. Procena neto prodajne vrednosti zaliha izvršena je na osnovu najpouzdanijih raspoloživih dokaza u vreme vršenja procene. Ova procena uzima u obzir očekivano kretanje cene i troškova u periodu nakon datuma bilansa stanja i njena realnost zavisi od budućih događaja koji treba da potvrde uslove koji su postojali na dan bilansa stanja.

Sudski sporovi

Prilikom odmeravanja i priznavanja rezervisanja i utvrđivanja nivoa izloženosti potencijalnim obavezama koje se odnose na postojeće sudske sporove rukovodstvo Društva donosi određene procene. Ove procene su neophodne za utvrđivanje verovatnoće nastanka negativnog ishoda i određivanja iznosa neophodnog za konačno sudsko poravnanje. Usled inherentne neizvesnosti u postupku procenjivanja, stvarni gubici mogu da se razlikuju od gubitaka inicijalno utvrđenih procenom. Zbog toga se procene koriguju kada Društvo dođe do novih informacija, uglavnom uz podršku internih stručnih službi ili spoljnih savetnika. Izmene procena mogu da u značajnoj meri utiču na buduće poslovne rezultate.

Odložena poreska sredstva

Odložena poreska sredstva priznata su na sve neiskorišćene poreske kredite do mere do koje je izvesno da je nivo očekivanih budućih oporezivih dobitaka dovoljan da se neiskorišćeni poreski krediti mogu iskoristiti. Značajna procena od strane rukovodstva Društva je neophodna da bi se utvrdio iznos odloženih poreskih sredstava koja se mogu priznati, na osnovu perioda nastanka i visine budućih oporezivih dobitaka i strategije planiranja poreske politike.

NAPOMENE UZ FINANSIJSKE IZVEŠTAJE
31. decembar 2015. godine

5. NEKRETNINE, POSTROJENJA I OPREMA

	u hiljadama RSD				
	Zemljište i građevinski objekti	Postrojenja i oprema	Ulaganja u tuđa sredstva	Investicije u toku i avansi	Ukupno
Nabavna vrednost					
1. januar 2014. godine	3.839.081	2.873.859	1.280	199.026	6.913.246
Nabavke u toku godine	-	-	-	52.465	52.465
Prenosi	48.378	186.989	-	(235.367)	-
Prenos sa inv. nekretnina	108.665	-	-	-	108.665
Otuđenja i rashodovanja	(52)	(31.159)	-	(2.561)	(33.772)
31. decembar 2014. godine	<u>3.996.072</u>	<u>3.029.689</u>	<u>1.280</u>	<u>13.563</u>	<u>7.040.604</u>
1. januar 2015. godine	3.996.072	3.029.689	1.280	13.563	7.040.604
Nabavke u toku godine	-	-	-	227.200	227.200
Prenosi	31.234	181.101	-	(212.335)	-
Otuđenja i rashodovanja	-	(123.536)	-	-	(123.536)
31. decembar 2015. godine	<u>4.027.306</u>	<u>3.087.254</u>	<u>1.280</u>	<u>28.428</u>	<u>7.144.268</u>
Ispravka vrednosti					
1. januar 2014. godine	1.200.156	1.924.827	569	-	3.125.552
Amortizacija	93.341	190.191	86	-	283.618
Prenos sa inv. nekretnina	68.931	-	-	-	68.931
Otuđenja i rashodovanja	(8)	(30.810)	-	-	(30.818)
31. decembar 2014. godine	<u>1.362.420</u>	<u>2.084.208</u>	<u>655</u>	<u>-</u>	<u>3.447.283</u>
1. januar 2015. godine	1.362.420	2.084.208	655	-	3.447.283
Amortizacija	94.248	198.731	85	-	293.064
Otuđenja i rashodovanja	-	(56.942)	-	-	(56.942)
31. decembar 2015. godine	<u>1.456.668</u>	<u>2.225.997</u>	<u>740</u>	<u>-</u>	<u>3.683.405</u>
Sadašnja vrednost					
31. decembar 2015. godine	<u>2.570.638</u>	<u>861.257</u>	<u>540</u>	<u>28.428</u>	<u>3.460.863</u>
31. decembar 2014. godine	<u>2.633.652</u>	<u>945.481</u>	<u>625</u>	<u>13.563</u>	<u>3.593.321</u>

Kao sredstvo obezbeđenja za vraćanje dugoročnih kredita Društvo je dalo u hipoteku više nekretnina čija sadašnja vrednost na dan 31. decembra 2015. godine iznosi 618.811 hiljada RSD (2014. godine – 726.998 hiljada RSD). Pored navedenog, Društvo je dalo u zalog opremu čija sadašnja vrednost na dan 31. decembra 2015. godine iznosi 351.912 hiljada RSD (2014. godine – 322.059 hiljada RSD).

NAPOMENE UZ FINANSIJSKE IZVEŠTAJE
31. decembar 2015. godine

6. DUGOROČNI FINANSIJSKI PLASMANI

	u hiljadama RSD	
	2015.	2014.
Učešća u kapitalu zavisnih pravnih lica	486.988	2.947.652
Učešća u kapitalu ostalih pravnih lica	29.014	29.014
Dugoročni plasmani:		
- povezana pravna lica	1.983	1.972
- u zemlji	26.890	11.465
	544.875	2.990.103
Minus: ispravka vrednosti	(25.769)	(25.769)
	519.106	2.964.334

Učešća u kapitalu zavisnih pravnih lica

		u hiljadama RSD	
	Učešće u %	2015.	2014.
Dijamant-Agrar d.o.o. Zrenjanin	-	-	2.460.664
Kikindski mlin a.d. Kikinda	72,28%	486.988	486.988
		486.988	2.947.652

Društvo je 5. juna 2015. godine privrednom društvu IM Matijević d.o.o. Novi Sad prodalo 100% udela u zavisnom pravnom licu Dijamant-Agrar d.o.o. Zrenjanin po ceni od 889.100 hiljada RSD.

Učešća u kapitalu ostalih pravnih lica

	u hiljadama RSD	
	2015.	2014.
Učešća u kapitalu ostalih pravnih lica:		
- privredna društva u zemlji	29.014	29.014
	29.014	29.014
Minus: ispravka vrednosti	(25.769)	(25.769)
	3.245	3.245

NAPOMENE UZ FINANSIJSKE IZVEŠTAJE
31. decembar 2015. godine

7. ZALIHE

	u hiljadama RSD	
	2015.	2014.
Nedovršena proizvodnja	5.319.495	4.184.341
Gotovi proizvodi	376.931	280.465
Roba	269.950	73.398
Materijal	202.196	292.533
Rezervni delovi	121.431	124.543
Alat i inventar	77.515	74.569
Dati avansi:		
- povezana pravna lica	1.123.770	-
- u zemlji	242.112	25.717
- u inostranstvu	3.165	3.393
Stalna sredstva namenjena prodaji	73	-
	<u>7.736.638</u>	<u>5.058.959</u>
Minus: ispravka vrednosti	(74.174)	(64.680)
	<u>7.662.464</u>	<u>4.994.279</u>

Kao sredstvo obezbeđenja za vraćanje kratkoročnog kredita od poslovne banke, Društvo je dalo u zalogu zalihe čija vrednost na dan 31. decembra 2015. godine iznosi 1.674.791 hiljadu RSD.

8. POTRAŽIVANJA PO OSNOVU PRODAJE

	u hiljadama RSD	
	2015.	2014.
Kupci u zemlji:		
- povezana pravna lica	1.634.586	676.004
- ostala pravna lica	1.658.882	1.555.631
Kupci u inostranstvu:		
- povezana pravna lica	66.477	17.716
- ostala pravna lica	312.157	463.027
Ostala potraživanja po osnovu prodaje	8.728	-
	<u>3.680.830</u>	<u>2.712.378</u>
Minus: ispravka vrednosti	(274.613)	(268.761)
	<u>3.406.217</u>	<u>2.443.617</u>

U skladu sa poslovnom politikom, svoje proizvode, robu i usluge Društvo prodaje na odloženi rok koji u proseku iznosi 60 dana. Starosna struktura potraživanja na dan 31. decembra 2015. i 2014. godine predstavljena je na sledeći način:

NAPOMENE UZ FINANSIJSKE IZVEŠTAJE
31. decembar 2015. godine

8. POTRAŽIVANJA PO OSNOVU PRODAJE (NASTAVAK)

	u hiljadama RSD	
	<u>2015.</u>	<u>2014.</u>
0-30 dana	2.355.420	2.110.720
30-60 dana	384.722	110.480
60-90 dana	251.707	31.126
90-180 dana	259.724	43.537
180-360 dana	56.667	54.657
preko 360 dana	372.590	361.858
	<u>3.680.830</u>	<u>2.712.378</u>

Na dospelja potraživanja Društvo ne vrši obračun zatezne kamate. Naplata potraživanja je obezbeđena teretom na imovini dužnika i bankarskim garancijama u iznosu od 254.422 hiljade RSD (2014. godine – 254.518 hiljada RSD).

Promene na ispravci vrednosti potraživanja za 2015. i 2014. godinu su bile sledeće:

	u hiljadama RSD	
	<u>2015.</u>	<u>2014.</u>
Stanje na početku godine	268.761	265.312
Nove ispravke u toku godine	10.896	10.265
Naplata prethodno ispravljenih potraživanja	(546)	(7.168)
Otpis prethodno ispravljenih potraživanja	(1.305)	(6.264)
Ostala (smanjenja)/povećanja	(3.193)	6.616
Stanje na kraju godine	<u>274.613</u>	<u>268.761</u>

9. DRUGA POTRAŽIVANJA

	u hiljadama RSD	
	<u>2015.</u>	<u>2014.</u>
Potraživanja za kamatu:		
- povezana pravna lica	240.133	34.177
- u zemlji	16.800	6.561
Potraživanja od državnih organa i organizacija	9.346	277.575
Potraživanja za više plaćen porez	-	15.752
Potraživanja od zaposlenih	17.136	8.401
Ostala potraživanja	47.280	24.094
	<u>330.695</u>	<u>366.560</u>
Minus: ispravka vrednosti	(18.516)	(4.770)
	<u>312.179</u>	<u>361.790</u>

NAPOMENE UZ FINANSIJSKE IZVEŠTAJE
31. decembar 2015. godine

10. KRATKOROČNI FINANSIJSKI PLASMANI

	u hiljadama RSD	
	2015.	2014.
Kratkoročni krediti i plasmani:		
- povezana pravna lica	6.869.705	5.486.809
Potraživanja po osnovu primljenih menica u zemlji	391.625	342.845
Tekuća dospeća dugoročnih potraživanja	21.679	26.386
Ostali kratkoročni finansijski plasmani	17.653	36.667
	<u>7.300.662</u>	<u>5.892.707</u>
Minus: ispravka vrednosti	(289.360)	(276.308)
	<u>7.011.302</u>	<u>5.616.399</u>

Kratkoročni krediti i plasmani dati povezanim pravnim licima iskazani na dan 31. decembra 2015. godine u iznosu od 6.869.705 hiljada RSD (2014. godine – 5.486.809 hiljada RSD) se najvećim delom odnose na kratkoročne pozajmice date za održavanje likvidnosti. Fiksne kamatne stope na ove pozajmice na dan 31. decembra 2015. godine kreću se u rasponu od 5,50% godišnje do 7,00% godišnje (2014. godine – u rasponu od 6,50% godišnje do 10,55% godišnje), dok su se varijabilne kamatne stope kretale u rasponu od 1M EURIBOR+5,70% godišnje do 3M EURIBOR+6,55% godišnje (2014. godine – 3M EURIBOR+6,55% godišnje do 3M EURIBOR+9,44% godišnje).

Valutna struktura kratkoročnih finansijskih plasmana na dan bilansa stanja je bila sledeća:

	u hiljadama RSD	
	2015.	2014.
EUR	6.461.637	5.532.181
RSD	839.025	360.526
	<u>7.300.662</u>	<u>5.892.707</u>

9. GOTOVINA I GOTOVINSKI EKVIVALENTI

	u hiljadama RSD	
	2015.	2014.
Tekući računi	265.177	168.213
Devizni računi	5.792	23.063
Ostala novčana sredstva	411	279
	<u>271.380</u>	<u>191.555</u>

NAPOMENE UZ FINANSIJSKE IZVEŠTAJE
31. decembar 2015. godine

10. OSNOVNI KAPITAL

Osnovni kapital Društva iskazan na dan 31. decembra 2015. godine u iznosu od 2.757.548 hiljada RSD (2014. godine – 2.757.548 hiljada RSD) čini 272.485 običnih akcija (2014. godine – 272.485 običnih akcija), pojedinačne nominalne vrednosti od 10.120 RSD.

Stanje kapitala i broj akcija su registrovani kod Centralnog registra, depoa i kliringa hartija od vrednosti i kod Agencije za privredne registre.

Struktura osnovnog kapitala Društva data je u narednom pregledu:

	2015.		2014.	
	Broj akcija	% učešća	Broj akcija	% učešća
Agrokor d.d. Zagreb, Hrvatska	261.958	96,14%	110.493	40,55%
South East El Fund, Kajmanska ostrva	-	-	88.636	32,53%
Otkupljene sopstvene akcije	536	0,20%	61.686	22,64%
Ostali akcionari	9.991	3,66%	11.670	4,28%
	272.485	100,00%	272.485	100,00%

11. KRATKOROČNE FINANSIJSKE OBAVEZE

	u hiljadama RSD	
	2015.	2014.
Kratkoročni krediti u zemlji:		
- povezana pravna lica	-	478.875
- u zemlji	4.320.409	6.915.746
	<u>4.320.409</u>	<u>7.394.621</u>
Tekuća dospeća dugoročnih kredita:		
- povezana pravna lica	3.040.653	-
- u zemlji	973.009	968.197
	<u>4.013.662</u>	<u>968.197</u>
Tekuće dospeće finansijskog lizinga	19.181	-
Obaveze po osnovu faktoringa	25.002	4.300
	<u>19.181</u>	<u>4.300</u>
	<u>8.378.254</u>	<u>8.367.118</u>

Obaveze Društva po osnovu kratkoročnih kredita na dan 31. decembra 2015. godine u iznosu od 4.320.409 hiljada RSD (2014. godine – 7.394.621 hiljadu RSD) se u celosti odnose na sredstva odobrena od strane poslovnih banaka za održavanje likvidnosti.

Kamatne stope na odobrena sredstva od strane poslovnih banaka na dan bilansa stanja kreću se u rasponu od 3M BELIBOR+3,60% do 3M EURIBOR+5,50% godišnje (2014. godine – 1M EURIBOR+5,50% do 3M BELIBOR+4,00% godišnje).

NAPOMENE UZ FINANSIJSKE IZVEŠTAJE
31. decembar 2015. godine

13. KRATKOROČNE FINANSIJSKE OBAVEZE (NASTAVAK)

Obaveze Društva po osnovu tekućih dospeća dugoročnih kredita na dan 31. decembra 2015. godine u iznosu od 4.013.662 hiljade RSD (2014. godine – 968.197 hiljada RSD) najvećim delom odnose se na sredstva odobrena od matičnog društva za održavanje tekuće likvidnosti. Kamatne stope na odobrena sredstva iznose 7,00% godišnje i 3M EURIBOR+5,25% godišnje (2014. godine – 3,50% godišnje do 6,00% godišnje).

Valutna struktura kratkoročnih finansijskih obaveza na dan bilansa stanja je bila sledeća:

	u hiljadama RSD	
	2015.	2014.
EUR	7.803.252	7.499.945
RSD	575.002	867.173
	8.378.254	8.367.118

14. PRIMLJENI AVANSI, DEPOZITI I KAUCIJE

	u hiljadama RSD	
	2015.	2014.
Obaveze za primljene avanse:		
- povezana pravna lica	169.960	-
- u zemlji	296.780	195.198
- u inostranstvu	776	206
	467.516	195.404

15. OBAVEZE IZ POSLOVANJA

	u hiljadama RSD	
	2015.	2014.
Dobavljači u zemlji:		
- povezana pravna lica	81.140	91.608
- ostala pravna lica	2.077.828	1.340.790
Dobavljači u inostranstvu:		
- povezana pravna lica	14.695	260.957
- ostala pravna lica	646.049	537.091
Ostale obaveze iz poslovanja	1.863	3.453
	2.821.575	2.233.899

NAPOMENE UZ FINANSIJSKE IZVEŠTAJE
31. decembar 2015. godine

16. PRIHODI OD PRODAJE ROBE

	u hiljadama RSD	
	<u>2015.</u>	<u>2014.</u>
Prihodi od prodaje robe u zemlji:		
- povezana pravna lica	387.859	183.256
- ostala pravna lica	716.597	535.427
Prihodi od prodaje robe u inostranstvu:		
- povezana pravna lica	964	49.411
- ostala pravna lica	20.909	25.170
	<u>1.126.329</u>	<u>793.264</u>

17. PRIHODI OD PRODAJE PROIZVODA I USLUGA

	u hiljadama RSD	
	<u>2015.</u>	<u>2014.</u>
Prihodi od prodaje proizvoda i usluga u zemlji:		
- povezana pravna lica	2.156.474	1.757.763
- ostala pravna lica	7.230.358	6.358.134
Prihodi od prodaje proizvoda i usluga u inostranstvu:		
- povezana pravna lica	196.049	350.757
- ostala pravna lica	3.059.773	3.192.250
	<u>12.642.654</u>	<u>11.658.904</u>

18. TROŠKOVI MATERIJALA

	u hiljadama RSD	
	<u>2015.</u>	<u>2014.</u>
Troškovi materijala	9.684.197	8.035.766
Troškovi režijskog materijala	83.057	68.483
	<u>9.767.254</u>	<u>8.104.249</u>

NAPOMENE UZ FINANSIJSKE IZVEŠTAJE
31. decembar 2015. godine

19. TROŠKOVI ZARADA I OSTALI LIČNI RASHODI

	u hiljadama RSD	
	<u>2015.</u>	<u>2014.</u>
Troškovi bruto zarada	703.204	680.824
Troškovi poreza i doprinosa na zarade na teret poslodavca	124.335	120.881
Troškovi naknada za prevoz radnika	26.445	26.393
Troškovi otpremnina	3.478	7.624
Ostali lični rashodi	40.461	40.232
	<u>897.923</u>	<u>875.954</u>

20. TROŠKOVI PROIZVODNIH USLUGA

	u hiljadama RSD	
	<u>2015.</u>	<u>2014.</u>
Troškovi reklame i propagande	534.747	434.319
Troškovi zakupnina	141.932	125.765
Troškovi usluga održavanja	95.508	69.482
Troškovi transportnih usluga	32.568	53.670
Troškovi komunalnih usluga	21.575	23.551
Troškovi ostalih usluga	45.321	26.882
	<u>871.651</u>	<u>733.669</u>

21. FINANSIJSKI PRIHODI

	u hiljadama RSD	
	<u>2015.</u>	<u>2014.</u>
Prihodi od kamata:		
- povezana pravna lica	397.706	362.681
- ostala pravna lica	26.101	10.593
Pozitivne kursne razlike:		
- povezana pravna lica	5.948	88.739
- ostala pravna lica	33.109	44.905
Prihodi po osnovu efekata valutne klauzule:		
- povezana pravna lica	49.960	271.872
- ostala pravna lica	43.097	26.266
	<u>555.921</u>	<u>805.056</u>

NAPOMENE UZ FINANSIJSKE IZVEŠTAJE
31. decembar 2015. godine

22. FINANSIJSKI RASHODI

	u hiljadama RSD	
	<u>2015.</u>	<u>2014.</u>
Rashodi kamata:		
- povezana pravna lica	60.119	81.976
- ostala pravna lica	409.161	579.998
Negativne kursne razlike:		
- povezana pravna lica	67.893	51.623
- ostala pravna lica	52.203	70.786
Rashodi po osnovu efekata valutne klauzule:		
- povezana pravna lica	14.534	19.681
- ostala pravna lica	55.336	427.571
	<u>659.246</u>	<u>1.231.635</u>

23. OSTALI RASHODI

	u hiljadama RSD	
	<u>2015.</u>	<u>2014.</u>
Gubici po osnovu prodaje i rashodovanja:		
- učešća u kapitalu	1.571.564	-
- nekretnina, postrojenja i opreme	3.320	391
- materijala	27.454	4.239
Naknadno odobreni rabati	3.679	16.727
Ostali poslovni rashodi	134.358	103.237
	<u>1.740.375</u>	<u>124.594</u>

24. POREZ NA DOBITAK

Komponente poreza na dobitak

	u hiljadama RSD	
	<u>2015.</u>	<u>2014.</u>
Tekući poreski rashod	(166.658)	(105.213)
Odloženi poreski rashod	(76.319)	(13.221)
	<u>(242.977)</u>	<u>(118.434)</u>

NAPOMENE UZ FINANSIJSKE IZVEŠTAJE
31. decembar 2015. godine

24. POREZ NA DOBITAK (NASTAVAK)

Usaglašavanje (gubitka)/dobitka pre oporezivanja i poreske osnovice

	u hiljadama RSD	
	2015.	2014.
(Gubitak)/dobitak pre oporezivanja	(67.773)	987.547
Kapitalni gubitak	1.571.564	-
Korekcije za stalne razlike	122.567	49.889
Korekcija za privremene razlike:		
- računovodstvena i poreska amortizacija	31.146	10.629
- dugoročna rezervisanja	1.472	93
- obaveze po osnovu javnih prihoda	(686)	(1.259)
Poreska osnovica	1.658.290	1.046.899
Obračunati porez -15%	248.743	157.035
Umanjenja po osnovu poreskih kredita	(82.085)	(51.822)
Tekući porez na dobitak	166.658	105.213

Neiskorišćeni poreski krediti

Pregled neiskorišćenih poreskih kredita i rokovi do kada mogu da budu iskorišćeni prikazani su kao što sledi:

	u hiljadama RSD	
	2015.	2014.
od jedne do pet godina	153.609	230.648
od pet do deset godina	-	5.046
	153.609	235.694

25. ZARADA PO AKCIJI

Društvo izračunava osnovnu zaradu po akciji kao odnos neto dobitka iz kontinuiranog poslovanja koji pripada akcionarima koji poseduju obične akcije i ponderisanog prosečnog broja običnih akcija u opticaju za period, ne uzimajući u obzir sopstvene akcije stečene u toku godine od strane Društva.

Proračun zarade po akciji za 2015. i 2014. godinu izvršen je na osnovu sledećih podataka:

	u hiljadama RSD	
	2015.	2014.
(Gubitak)/neto dobitak tekuće godine	(310.750)	869.113
Ponderisani broj običnih akcija	220.396	211.014

NAPOMENE UZ FINANSIJSKE IZVEŠTAJE
31. decembar 2015. godine

26. TRANSAKCIJE SA POVEZANIM LICIMA

U okviru svojih redovnih poslovnih aktivnosti Društvo obavlja transakcije sa povezanim licima. U toku 2015. i 2014. godine obavljene su sledeće transakcije sa povezanim pravnim licima:

	u hiljadama RSD	
	2015.	2014.
PRIHODI OD PRODAJE		
Prihodi od prodaje robe:		
- zavisna pravna lica	61.641	3.693
- ostala povezana pravna lica	327.182	228.974
Prihodi od prodaje proizvoda i usluga:		
- zavisna pravna lica	42.997	32.772
- ostala povezana pravna lica	2.309.526	2.075.748
	2.741.346	2.341.187
FINANSIJSKI PRIHODI		
- matično pravno lice	227	-
- zavisna pravna lica	26.710	33.709
- ostala povezana pravna lica	426.677	689.583
	453.614	723.292
OSTALI PRIHODI		
- zavisna pravna lica	3.169	-
- ostala povezana pravna lica	58.668	-
	61.837	-
NABAVKE		
- zavisna pravna lica	209.292	191.104
- ostala povezana pravna lica	741.472	690.115
	950.764	881.219
FINANSIJSKI RASHODI		
- matično društvo	77.483	86.491
- zavisna pravna lica	2.668	1.741
- ostala povezana pravna lica	62.395	65.048
	142.546	153.280

NAPOMENE UZ FINANSIJSKE IZVEŠTAJE
31. decembar 2015. godine

26. TRANSAKCIJE SA POVEZANIM LICIMA (NASTAVAK)

	u hiljadama RSD	
	2015.	2014.
POTRAŽIVANJA I PLASMANI		
Potraživanja za date avanse:		
- ostala povezana pravna lica	1.123.770	-
	<u>1.123.770</u>	<u>-</u>
Potraživanja od kupaca:		
- zavisna pravna lica	10.197	82.274
- ostala povezana pravna lica	1.690.866	611.446
	<u>1.701.063</u>	<u>693.720</u>
Potraživanja za kamate:		
- zavisna pravna lica	-	1.649
- ostala povezana pravna lica	240.133	32.528
	<u>240.133</u>	<u>34.177</u>
Dugoročni finansijski plasmani:		
- ostala povezana pravna lica	1.983	1.972
	<u>1.983</u>	<u>1.972</u>
Kratkoročni finansijski plasmani:		
- zavisna pravna lica	243.252	575.902
- ostala povezana pravna lica	6.626.453	4.910.907
	<u>6.869.705</u>	<u>5.486.809</u>
	<u>9.936.654</u>	<u>6.216.678</u>
OBAVEZE		
Kratkoročni krediti:		
- ostala povezana pravna lica	-	478.875
	<u>-</u>	<u>478.875</u>
Tekuća dospeća dugoročnih kredita:		
- matično društvo	3.040.653	-
	<u>3.040.653</u>	<u>-</u>
Primljeni avansi:		
- ostala povezana pravna lica	169.960	-
	<u>169.960</u>	<u>-</u>
Obaveze prema dobavljačima:		
- matično društvo	-	19.565
- zavisna pravna lica	28.650	39.942
- ostala povezana pravna lica	67.185	293.058
	<u>95.835</u>	<u>352.565</u>
Obaveze za kamatu:		
- matično društvo	39.613	23.120
	<u>39.613</u>	<u>23.120</u>
	<u>3.346.061</u>	<u>854.560</u>

NAPOMENE UZ FINANSIJSKE IZVEŠTAJE
31. decembar 2015. godine

26. TRANSAKCIJE SA POVEZANIM LICIMA (NASTAVAK)

Ključno rukovodstvo Društva čine direktori (izvršni i neizvršni) i članovi Nadzornog odbora. Naknade plaćene ili plative ključnom rukovodstvu po osnovu njihovog rada prikazane su u tabeli koja sledi:

	u hiljadama RSD	
	<u>2015.</u>	<u>2014.</u>
Zarade i bonusi	<u>63.032</u>	<u>54.846</u>
	<u>63.032</u>	<u>54.846</u>

27. INFORMACIJE O SEGMENTIMA

Segmenti poslovanja predstavljaju komponente Društva koje ostvaruju prihode i rashode, čije poslovne rezultate redovno pregleda rukovodstvo Društva i za koje postoje raspoložive zasebne finansijske informacije.

Rukovodstvo Društva je organizovalo poslovanje sa stanovišta svojih proizvoda i usluga. U tom kontekstu, postoje dva segmenta poslovanja. Shodno tome, na dan 31. decembra 2015. godine Društvo je imalo 2 segmenta o kojima se izveštava.

Kratak opis proizvoda i usluga svakog od segmenata o kome se izveštava je sledeći:

- Pogon Uljara proizvodi sirova, rafinisana i ambalažirana ulja;
- Pogon Bima proizvodi biljne masti, biljne mrsi, margarine, majoneze, prelive, emulgatore i aditive.

Računovodstvene politike primenjene prilikom sastavljanja finansijskih informacija o segmentima o kojima se izveštava su identične računovodstvenim politikama Društva obelodanjenim u napomeni 3 uz finansijske izveštaje.

Informacije o segmentima o kojima se izveštava su date u nastavku teksta. Iznosi za prethodnu godinu su reklasifikovani u skladu sa MSFI 8 „Segmenti poslovanja“.

NAPOMENE UZ FINANSIJSKE IZVEŠTAJE
31. decembar 2015. godine

27. INFORMACIJE O SEGMENTIMA (NASTAVAK)

Prihodi i rezultat

	Prihodi po segmentima		u hiljadama RSD		
	2015.	2014.	Rezultat po segmentima	2015.	2014.
Pogon Uljara	8.296.877	7.231.555	1.359.654	1.077.778	
Pogon Bima	4.297.520	4.367.743	1.586.037	1.592.720	
	12.594.397	11.599.298	2.945.691	2.670.498	
Ostali poslovni prihodi			2.442.404	1.168.606	
Ostali poslovni rashodi			(3.818.608)	(2.406.717)	
Finansijski prihodi			555.921	805.056	
Finansijski rashodi			(659.246)	(1.231.635)	
Ostali prihodi			249.938	158.777	
Ostali rashodi			(1.783.873)	(177.038)	
Rezultat pre oporezivanja			(67.773)	987.547	

Prihodi po segmentima prikazani u prethodnoj tabeli se odnose na prihode ostvarene od eksternih kupaca. U toku 2015. i 2014. godine nije bilo interne realizacije.

Rezultat po segmentima predstavlja dobitak svakog segmenta pre raspodele ostalih poslovnih prihoda, ostalih poslovnih rashoda, finansijskih prihoda, finansijskih rashoda, ostalih prihoda, ostalih rashoda i poreza na dobitak. Ovakav rezultat predstavlja meru koja se dostavlja rukovodstvu Društva u svrhu donošenja odluke o alociranju resursa tom segmentu i ocenjivanju njegovih performansi.

Imovina

Imovina segmenata na dan bilansa stanja data je u pregledu koji sledi:

	u hiljadama RSD	
	2015.	2014.
Pogon Uljara	8.457.226	7.596.447
Pogon Bima	669.871	702.378
Ukupna imovina po segmentima	9.127.097	8.298.825
Imovina koja se ne može raspodeliti po segmentima	14.029.872	12.441.877
Ukupna imovina	23.156.969	20.740.702

Zajednički korišćena imovina alocirana je na osnovu prihoda ostvarenog od strane svakog segmenta, odnosno broja zaposlenih u svakom od segmenata koji koriste zajedničku imovinu. Imovina koja se ne može raspodeliti nije alocirana po segmentima jer se njom upravlja na nivou Društva.

NAPOMENE UZ FINANSIJSKE IZVEŠTAJE
31. decembar 2015. godine

27. INFORMACIJE O SEGMENTIMA (NASTAVAK)

Informacije o prihodima od prodaje

	u hiljadama RSD	
	2015.	2014.
Rafinisana i sirova ulja	5.865.925	5.535.533
Sojina i suncokretova sacma	2.245.805	1.517.027
Margarini	2.120.087	2.223.752
Majonezi	1.021.706	997.934
Biljne masti i mrsi	1.021.482	1.030.907
Nusproizvodi	174.021	178.958
Prelivi, sosevi i ren	128.551	105.813
Emulgatori i aditivi	5.694	5.739
Ostali proizvodi i usluge	1.185.712	856.505
	13.768.983	12.452.168

Geografske informacije o prihodima od prodaje

Prihodi od prodaje ostvareni po tržištima u 2015. i 2014. godini su kao što sledi:

	u hiljadama RSD	
	2015.	2014.
Srbija bez Kosova	9.902.120	8.397.027
Makedonija	601.324	541.637
Kosovo	589.168	437.554
Crna Gora	320.170	270.189
Hrvatska	166.928	397.613
Bosna i Hercegovina	23.671	230.041
Ostale zemlje	2.165.602	2.178.107
	13.768.983	12.452.168

Informacije o najvećim kupcima

U okviru prihoda od prodaje Pogona Uljara i Pogona Bima iskazanih u iznosu od 8.296.877 hiljada RSD, odnosno 4.297.520 hiljada RSD (2014. godine – 7.231.555 hiljada RSD, odnosno 4.367.744 hiljade RSD) su uključeni prihodi u iznosu od 2.016.020 hiljada RSD (2014. godine – 1.981.118 hiljada RSD) od najvećeg kupca Društva.

NAPOMENE UZ FINANSIJSKE IZVEŠTAJE
31. decembar 2015. godine

28. UPRAVLJANJE FINANSIJSKIM RIZICIMA

Ciljevi upravljanja finansijskim rizicima

Poslovanje Društva je izloženo različitim finansijskim rizicima: tržišnom riziku, kreditnom riziku i riziku likvidnosti. Program upravljanja finansijskim rizicima Društva je usmeren na nemogućnost predviđanja događaja na finansijskim tržištima i teži minimiziranju mogućih negativnih efekata na finansijske performanse Društva.

Društvo ne koristi nikakve finansijske instrumente zaštite od efekata finansijskih rizika na poslovanje iz razloga što takvi instrumenti nisu u širokoj upotrebi, niti postoji organizovano tržište takvih instrumenata u Republici Srbiji.

Tržišni rizik

Tržišni rizik se odnosi na rizik da određene promene tržišnih cena, kao što su promene cena najznačajnijih sirovina, kurseva stranih valuta i promena kamatnih stopa, mogu da utiču na visinu prihoda Društva ili vrednost njegovih finansijskih instrumenata. Zadatak upravljanja tržišnim rizicima jeste da se upravlja i kontroliše izloženost tržišnim rizicima u okviru prihvatljivih pokazatelja, uz optimizaciju prinosa Društva.

Robni rizik (rizik promene cena)

Varijabilnost cena najznačajnijih sirovina je značajan element u poslovnom okruženju Društva.

Društvo sklapa ugovore s fiksnim cenama s dugogodišnjim dobavljačima, kao i načelne ugovore kojima se definišu uslovi u skladu sa kretanjima na tržištu. Rukovodstvo Društva redovno prati svetske trendove na robnim berzama i na osnovu toga, reaguje na tržištu u trenutku kada određena sirovina postiže povoljnu cenu. Društvo ne koristi forward ugovore u svrhu upravljanja rizicima promene cena najznačajnijih sirovina.

Devizni rizik

Izloženost Društva deviznom riziku prvenstveno se odnosi na ostale dugoročne finansijske plasmane, kratkoročne finansijske plasmane, potraživanja, gotovinu i gotovinske ekvivalente, dugoročne kredite, ostale dugoročne obaveze, kratkoročne finansijske obaveze i obaveze iz poslovanja denominirane u stranoj valuti.

Knjigovodstvena vrednost monetarnih sredstava i obaveza Društva u stranim valutama na dan izveštavanja je sledeća:

	Imovina		u hiljadama RSD Obaveze	
	2015.	2014.	2015.	2014.
EUR	6.955.988	6.123.624	8.510.597	8.313.793
USD	-	-	-	33.395
Ostale valute	-	-	-	364
	6.955.988	6.123.624	8.510.597	8.347.552

NAPOMENE UZ FINANSIJSKE IZVEŠTAJE
31. decembar 2015. godine

28. UPRAVLJANJE FINANSIJSKIM RIZICIMA (NASTAVAK)

Tržišni rizik (nastavak)

Devizni rizik (nastavak)

Na osnovu obelodanjene strukture monetarne imovine i obaveza u stranim valutama evidentno je da je Društvo pre svega osetljivo na promene deviznog kursa EUR.

U sledećoj tabeli prikazana je osetljivost Društva na apresijaciju i depresijaciju RSD za 10% u odnosu na EUR. Stopa osetljivosti od 10% predstavlja procenu rukovodstva Društva u pogledu mogućih promena kursa RSD u odnosu na EUR.

	2015.		u hiljadama RSD 2014.	
	+10%	-10%	+10%	-10%
	EUR	(155.461)	155.461	(219.017)
	(155.461)	155.461	(219.017)	219.017

Kamatni rizik

Društvo je izloženo riziku promene kamatnih stopa na sredstvima i obavezama kod kojih je kamatna stopa varijabilna. Ovaj rizik zavisi od finansijskog tržišta i Društvo nema na raspolaganju instrumente kojima bi ublažilo njegov uticaj.

Struktura monetarnih sredstava i obaveza na dan 31. decembra 2015. i 2014. godine sa stanovišta izloženosti kamatnom riziku data je u sledećem pregledu:

	u hiljadama RSD	
	2015.	2014.
Finansijska sredstva		
Nekamatonosna	4.217.110	3.186.896
Kamatonosna (fiksna kamatna stopa)	5.254.201	4.693.962
Kamatonosna (varijabilna kamatna stopa)	1.617.991	798.860
	11.089.302	8.679.718
Finansijske obaveze		
Nekamatonosne	3.000.863	2.393.593
Kamatonosne (fiksna kamatna stopa)	3.283.905	411.258
Kamatonosne (varijabilna kamatna stopa)	5.069.347	7.951.029
	11.354.115	10.755.880

NAPOMENE UZ FINANSIJSKE IZVEŠTAJE
31. decembar 2015. godine

28. UPRAVLJANJE FINANSIJSKIM RIZICIMA (NASTAVAK)

Tržišni rizik (nastavak)

Kamatni rizik (nastavak)

Naredna tabela prikazuje analizu osetljivosti neto dobitka za tekuću poslovnu godinu na realno moguće promene u kamatnim stopama za 1% (2014. godine - 1%), počev od 1. januara. Povećanje odnosno smanjenje od 1% predstavlja realno moguću promenu kamatnih stopa, imajući u vidu postojeće tržišne uslove. Ova analiza primenjena je na finansijske instrumente Društva koji su postojali na dan bilansa stanja i pretpostavlja da su sve ostale varijable nepromenjene.

	u hiljadama RSD			
	2015.		2014.	
	+1%	-1%	+1%	-1%
Finansijska sredstva	16.180	(16.180)	7.989	(7.989)
Finansijske obaveze	(50.693)	50.693	(79.510)	79.510
	(34.513)	34.513	(71.521)	71.521

Kreditni rizik

Društvo je izloženo kreditnom riziku koji predstavlja rizik da dužnici neće biti u mogućnosti da dugovanja prema Društvu izmire u potpunosti i na vreme, što bi imalo za rezultat finansijski gubitak Društva. Kreditni rizik obuhvata dugoročne i kratkoročne finansijske plasmane, potraživanja i date garancije i jemstva trećim licima.

U Republici Srbiji ne postoje specijalizovane rejting agencije koje vrše nezavisnu klasifikaciju i rangiranje privrednih društava. Usled toga, Društvo je prinuđeno da koristi ostale javno dostupne finansijske informacije (npr. podatke o bonitetu koje pruža Agencija za privredne registre) i interne istorijske podatke o saradnji sa određenim poslovnim partnerom u cilju određivanja njegovog boniteta. Na osnovu boniteta kupca, utvrđuje se iznos njegove maksimalne kreditne izloženosti, u skladu sa poslovnom politikom usvojenom od strane rukovodstva Društva. Iznos maksimalne kreditne izloženosti revidira se najmanje jednom godišnje.

U slučaju povećanja iznosa dospelih potraživanja i shodno tome povećane izloženosti kreditnom riziku, Društvo primenjuje mehanizme predviđene poslovnom politikom.

Društvo ima značajnu koncentraciju kreditnog rizika, jer se njegova potraživanja i plasmani značajnim delom odnose na povezana pravna lica.

Rizik likvidnosti

Rukovodstvo Društva upravlja rizikom likvidnosti na način koji mu obezbeđuje da Društvo u svakom trenutku ispunjava sve svoje obaveze. Društvo upravlja rizikom likvidnosti održavajući odgovarajuće novčane rezerve, praćenjem planiranih i stvarnih novčanih tokova i održavanjem adekvatnog odnosa dospeća finansijskih sredstava i obaveza.

NAPOMENE UZ FINANSIJSKE IZVEŠTAJE
31. decembar 2015. godine

28. UPRAVLJANJE FINANSIJSKIM RIZICIMA (NASTAVAK)

Rizik likvidnosti (nastavak)

Ročnost dospeća finansijskih obaveza Društva data je u sledećoj tabeli:

	2015. godina		u hiljadama RSD 2014. godina	
	do		do	
	1 godine	Ukupno	1 godine	Ukupno
Dugoročni krediti	4.013.662	4.013.662	968.197	968.197
Finansijski lizing	19.181	19.181	-	-
Kratkoročni krediti	4.320.409	4.320.409	7.394.621	7.394.621
Obaveze po osnovu faktoringa	25.002	25.002	4.300	4.300
Obaveze iz poslovanja	2.821.575	2.821.575	2.233.899	2.233.899
Ostale kratkoročne obaveze	154.286	154.286	154.863	154.863
	11.354.115	11.354.115	10.755.880	10.755.880

Prikazani iznosi zasnovani su na nediskontovanim novčanim tokovima na osnovu najranijeg datuma na koji će Društvo biti obavezno da takve obaveze namiri.

29. UPRAVLJANJE RIZIKOM KAPITALA

U postupku upravljanja kapitalnim rizikom, rukovodstvo Društva ima za cilj očuvanje mogućnosti da posluje po principu stalnosti poslovanja, istovremeno maksimizirajući prinose vlasnicima i drugim interesnim stranama putem optimizacije odnosa duga i kapitala. Rukovodstvo Društva pregleda strukturu kapitala na godišnjoj osnovi.

Društvo analizira kapital kroz pokazatelj zaduženosti. Ovaj pokazatelj izračunava se kao odnos neto zaduženosti i ukupnog kapitala. Neto zaduženost se obračunava tako što se ukupne finansijske obaveze (kratkoročne i dugoročne) umanje za gotovinu i gotovinske ekvivalente. Ukupan kapital predstavlja zbir svih kategorija kapitala prikazanih u bilansu stanja i neto zaduženosti.

Pokazatelji zaduženosti na dan 31. decembra 2015. i 2014. godine su bili sledeći:

	u hiljadama RSD	
	2015.	2014.
Ukupna zaduženost	8.378.254	8.367.118
Gotovina i gotovinski ekvivalenti	271.380	191.555
Neto zaduženost	8.106.874	8.175.563
Kapital	11.209.321	9.691.181
Ukupan kapital	19.316.195	17.866.744
Pokazatelj zaduženosti	41,97%	45,76%

NAPOMENE UZ FINANSIJSKE IZVEŠTAJE
31. decembar 2015. godine

30. FER VREDNOST FINANSIJSKIH INSTRUMENTATA

Na dan 31. decembra 2015. i 2014. godine Društvo nije imalo finansijskih sredstava i obaveza koja se nakon početnog priznavanja vrednuju po fer vrednosti.

Knjigovodstvene vrednosti finansijskih instrumenata obelodanjene u bilansu stanja Društva po amortizovanoj vrednosti približno su jednake njihovim fer vrednostima.

31. POTENCIJALNE OBAVEZE

Sudski sporovi

Procenjena vrednost sudskih sporova koji se na dan 31. decembra 2015. godine vode protiv Društva iznosi 384.637 hiljada RSD (2014. godine – 145.737 hiljada RSD). Iznosi konačnih gubitaka po osnovu sudskih sporova mogu biti uvećani po osnovu obračunatih zateznih kamata do datuma okončanja sporova, odnosno do datuma konačnih isplata po sporovima. Rukovodstvo smatra da sudski sporovi koji se vode protiv Društva neće prouzrokovati materijalno značajne štete po Društvo.

Data jemstva

Potencijalne obaveze Društva na dan 31. decembra 2015. godine po osnovu jemstava datih povezanim pravnim licima iznose 5.363.218 hiljada RSD (2014. godine – 9.162.883 hiljade RSD).

32. PREUZETE OBAVEZE

U obavljanju svojih redovnih poslovnih aktivnosti Društvo uzima u zakup magacin za skladištenje, vozila i poljoprivredne mašine. Ugovori o zakupu (operativnom lizingu) zaključuju se na period od 5 godina, bez mogućnosti jednostranog raskida ugovora.

Ukupna buduća minimalna plaćanja lizinga prema neopozivim ugovorima o operativnom lizingu prikazana su u sledećem pregledu:

	u hiljadama RSD	
	2015.	2014.
do 1 godine	119.388	90.453
od 1 do 5 godina	135.863	144.402
	255.251	234.855

NAPOMENE UZ FINANSIJSKE IZVEŠTAJE
31. decembar 2015. godine

33. PORESKE RIZICI

Poreski propisi Republike Srbije se često različito tumače i predmet su čestih izmena. Tumačenje poreskih propisa od strane poreskih vlasti u odnosu na transakcije i aktivnosti Društva mogu se razlikovati od tumačenja rukovodstva. Usled toga, transakcije mogu biti osporene od strane poreskih vlasti i Društvu može biti određen dodatni iznos poreza, kazni i kamata. Period zastarelosti poreske obaveze je pet godina, odnosno poreske vlasti imaju pravo da odrede plaćanje neizmirenih obaveza u roku od pet godina od kada je obaveza nastala.

Pored navedenog, Društvo ima značajne transakcije sa povezanim pravnim licima. Iako rukovodstvo Društva smatra da Društvo poseduje dovoljnu i adekvatnu prateću dokumentaciju u vezi sa transfernim cenama, postoji neizvesnost da se zahtevi i tumačenja poreskih i drugih organa razlikuju od tumačenja rukovodstva. Rukovodstvo Društva smatra da eventualna različita tumačenja neće imati materijalno značajnih posledica po finansijske izveštaje Društva.

34. USAGLAŠAVANJE POTRAŽIVANJA I OBAVEZA


Društvo je izvršilo usaglašavanje svojih potraživanja i obaveza sa stanjem na dan 31. decembra 2015. i 2014. godine. U postupku usaglašavanja sa poslovnim partnerima, nisu utvrđena materijalno značajna neusaglašena potraživanja i obaveze.

35. DEVIZNI KURSEVI

Srednji kursevi za devize, utvrđeni na međubankarskom tržištu deviza, primenjeni za preračun deviznih pozicija bilansa stanja u dinare, za pojedine glavne valute su bili sledeći:


	<u>2015.</u>	<u>2014.</u>
EUR	121,6261	120,9583

Rukovodilac računovodstva


 Snežana Stojšin dipl.ecc



Zakonski zastupnik


 Vladimir Golušin dipl.ing

DIJAMANT A.D. ZRENJANIN

**Finansijski izveštaji
za poslovnu 2015. godinu i
Izveštaj nezavisnog revizora**

SADRŽAJ

	Strana
Izveštaj nezavisnog revizora	1 - 2
Bilans stanja	3
Bilans uspeha	4
Izveštaj o ostalom rezultatu	5
Izveštaj o promenama na kapitalu	6
Izveštaj o tokovima gotovine	7
Napomene uz finansijske izveštaje	8 - 38

IZVEŠTAJ NEZAVISNOG REVIZORA

Skupštini akcionara i Nadzornom odboru privrednog društva Dijamant a.d. Zrenjanin

Obavili smo reviziju priloženih finansijskih izveštaja privrednog društva Dijamant a.d. Zrenjanin (u daljem tekstu "Društvo"), koji obuhvataju bilans stanja na dan 31. decembra 2015. godine i bilans uspeha, izveštaj o ostalom rezultatu, izveštaj o promenama na kapitalu i izveštaj o tokovima gotovine za godinu koja se završava na taj dan, kao i pregled značajnih računovodstvenih politika i napomena uz finansijske izveštaje.

Odgovornost rukovodstva za finansijske izveštaje

Rukovodstvo je odgovorno za sastavljanje i objektivno prikazivanje ovih finansijskih izveštaja u skladu sa računovodstvenim propisima Republike Srbije, kao i za takve interne kontrole za koje rukovodstvo utvrdi da su neophodne i koje omogućavaju sastavljanje finansijskih izveštaja koji ne sadrže pogrešne informacije od materijalnog značaja, nastale usled pronevere ili greške.

Odgovornost revizora

Naša odgovornost je da izrazimo mišljenje o ovim finansijskim izveštajima na osnovu obavljene revizije. Reviziju smo obavili u skladu sa Međunarodnim standardima revizije. Ovi standardi nalažu da se pridržavamo etičkih principa i da reviziju planiramo i obavimo na način koji omogućava da se, u razumnoj meri, uverimo da finansijski izveštaji ne sadrže pogrešne informacije od materijalnog značaja.

Revizija podrazumeva primenu postupaka u cilju pribavljanja revizijskih dokaza o iznosima i informacijama obelodanjenim u finansijskim izveštajima. Izabrani postupci su zasnovani na prosuđivanju revizora, uključujući procenu rizika materijalno značajnih grešaka sadržanih u finansijskim izveštajima, nastalih usled pronevere ili greške. Prilikom procene ovih rizika, revizor razmatra interne kontrole koje su relevantne za sastavljanje i objektivno prikazivanje finansijskih izveštaja, u cilju kreiranja adekvatnih revizijskih postupaka u datim okolnostima, ali ne za potrebe izražavanja mišljenja o efikasnosti internih kontrola pravnog lica. Revizija takođe uključuje ocenu adekvatnosti primenjenih računovodstvenih politika i prihvatljivosti računovodstvenih procena izvršenih od strane rukovodstva, kao i ocenu opšte prezentacije finansijskih izveštaja.

Smatramo da su revizijski dokazi koje smo pribavili dovoljni i odgovarajući da obezbede osnov za izražavanje našeg mišljenja.

IZVEŠTAJ NEZAVISNOG REVIZORA (NASTAVAK)

Skupštini akcionara i Nadzornom odboru privrednog društva Dijamant a.d. Zrenjanin (nastavak)

Mišljenje

Po našem mišljenju, finansijski izveštaji istinito i objektivno, po svim materijalno značajnim pitanjima, prikazuju finansijski položaj Društva na dan 31. decembra 2015. godine, kao i rezultate njegovog poslovanja i tokove gotovine za godinu koja se završava na taj dan, u skladu sa računovodstvenim propisima Republike Srbije.

Izveštaj o drugim zakonskim i regulatornim zahtevima

Godišnji izveštaj o poslovanju za 2015. godinu, sastavljen od strane Društva na osnovu zahteva datih u članu 29 Zakona o računovodstvu i članu 50 Zakona o tržištu kapitala, usklađen je sa finansijskim izveštajima Društva za poslovnu 2015. godinu.

Beograd, 27. april 2016. godine



BILANS STANJA
Na dan 31. decembra 2015. godine
(u hiljadama RSD)

	<u>Napomena</u>	<u>2015.</u>	<u>2014.</u>
AKTIVA			
Stalna imovina			
Nematerijalna imovina		66.486	70.594
Nekretnine, postrojenja i oprema	5	3.460.863	3.593.321
Investicione nekretnine		110.688	115.125
Dugoročni finansijski plasmani	6	519.106	2.964.334
Dugoročna potraživanja		59.351	68.672
		<u>4.216.494</u>	<u>6.812.046</u>
Odložena poreska sredstva		<u>173.862</u>	<u>250.171</u>
Obrtna imovina			
Zalihe	7	7.662.464	4.994.279
Potraživanja po osnovu prodaje	8	3.406.217	2.443.617
Druga potraživanja	9	312.179	361.790
Kratkoročni finansijski plasmani	10	7.011.302	5.616.399
Gotovina i gotovinski ekvivalenti	11	271.380	191.555
Porez na dodatu vrednost		18.546	-
Aktivna vremenska razgraničenja		84.525	70.845
		<u>18.766.613</u>	<u>13.678.485</u>
UKUPNA AKTIVA		<u>23.156.969</u>	<u>20.740.702</u>
PASIVA			
Kapital			
Osnovni kapital	12	2.757.548	2.757.548
Emisiona premija		16.383	-
Rezerve		18.949	18.949
Revalorizacione rezerve		1	201
Aktuarski gubici		(57)	-
Neraspoređeni dobitak		8.732.671	7.538.745
Gubitak tekuće godine		(310.750)	-
Otkupljene sopstvene akcije		(5.424)	(624.262)
		<u>11.209.321</u>	<u>9.691.181</u>
Dugoročna rezervisanja		<u>22.039</u>	<u>20.499</u>
Kratkoročne obaveze			
Kratkoročne finansijske obaveze	13	8.378.254	8.367.118
Primljeni avansi, depoziti i kaucije	14	467.516	195.404
Obaveze iz poslovanja	15	2.821.575	2.233.899
Ostale kratkoročne obaveze		154.286	154.863
Obaveze po osnovu PDV		-	50.955
Obaveze za ostale poreze, doprinose i druge dažbine		72.337	2.805
Pasivna vremenska razgraničenja		31.641	23.978
		<u>11.925.609</u>	<u>11.029.022</u>
UKUPNA PASIVA		<u>23.156.969</u>	<u>20.740.702</u>
VANBILANSNA EVIDENCIJA		<u>5.799.540</u>	<u>10.454.599</u>

Napomene na narednim stranama čine
sastavni deo ovih finansijskih izveštaja.

Vladimir Golušin
Generalni direktor



Snežana Stojšin
Šef službe računovodstva

BILANS USPEHA
Za poslovnu 2015. godinu
(u hiljadama RSD)

	<u>Napomena</u>	<u>2015.</u>	<u>2014.</u>
POSLOVNI PRIHODI			
Prihodi od prodaje robe	16	1.126.329	793.264
Prihodi od prodaje proizvoda i usluga	17	12.642.654	11.658.904
Drugi poslovni prihodi		26.358	16.642
		<u>13.795.341</u>	<u>12.468.810</u>
POSLOVNI RASHODI			
Nabavna vrednost prodane robe		980.607	691.769
Prihodi od aktiviranja učinaka i robe		(9.840)	(4.023)
Povećanje vrednosti zaliha učinaka		(1.231.620)	(295.072)
Troškovi materijala	18	9.767.254	8.104.249
Troškovi goriva i energije		423.489	422.806
Troškovi zarada i ostali lični rashodi	19	897.923	875.954
Troškovi proizvodnih usluga	20	871.651	733.669
Troškovi amortizacije		301.287	293.184
Troškovi dugoročnih rezervisanja		1.472	93
Nematerijalni troškovi		223.631	213.794
		<u>12.225.854</u>	<u>11.036.423</u>
POSLOVNI DOBITAK		<u>1.569.487</u>	<u>1.432.387</u>
Finansijski prihodi	21	555.921	805.056
Finansijski rashodi	22	(659.246)	(1.231.635)
		<u>(103.325)</u>	<u>(426.579)</u>
Prihodi od usklađivanja vrednosti ostale imovine		2.136	25.302
Rashodi od usklađivanja vrednosti ostale imovine		(43.498)	(52.444)
Ostali prihodi		212.521	133.475
Ostali rashodi	23	(1.740.375)	(124.594)
(GUBITAK)/DOBITAK IZ REDOVNOG POSLOVANJA PRE OPOREZIVANJA		<u>(103.054)</u>	<u>987.547</u>
Ispravka grešaka iz ranijeg perioda		35.281	-
(GUBITAK)/DOBITAK PRE OPOREZIVANJA		<u>(67.773)</u>	<u>987.547</u>
Porez na dobitak	24	(242.977)	(118.434)
(GUBITAK)/NETO DOBITAK		<u>(310.750)</u>	<u>869.113</u>
(Gubitak)/zarada po akciji (u dinarima)	25	<u>(1.410)</u>	<u>4.119</u>

Napomene na narednim stranama čine sastavni deo ovih finansijskih izveštaja.

IZVEŠTAJ O OSTALOM REZULTATU
Za poslovnu 2015. godinu
(u hiljadama RSD)

	<u>2015.</u>	<u>2014.</u>
(GUBITAK)/NETO DOBITAK	<u>(310.750)</u>	<u>869.113</u>
OSTALI SVEOBUH VATNI GUBITAK		
Stavke koje neće biti reklasifikovene u bilans uspeha u budućim periodima:		
Akturaski gubici po osnovu planova definisanih primanja	<u>(57)</u>	<u>-</u>
OSTALI BRUTO SVEOBUH VATNI GUBITAK	<u>(57)</u>	<u>-</u>
Porez na ostali sveobuhvatni dobitak	<u>-</u>	<u>-</u>
NETO OSTALI SVEOBUH VATNI GUBITAK	<u>(57)</u>	<u>-</u>
UKUPAN NETO SVEOBUH VATNI (GUBITAK)/DOBITAK	<u>(310.807)</u>	<u>869.113</u>

Napomene na narednim stranama čine sastavni deo ovih finansijskih izveštaja.

IZVEŠTAJ O PROMENAMA NA KAPITALU
Za poslovnu 2015. godinu
(u hiljadama RSD)

	Komponente kapitala					Komponente ostalog rezultata		Ukupno	
	Akcijski kapital	Emisiona premija	Rezerve	Neraspoređeni dobitak	Gubitak	Otkupljene sopstvene akcije	Revalorizacione rezerve		Aktuarski gubici
Stanje 1. januara 2014. godine	2.757.548	-	18.949	6.688.582	-	(614.719)	401	-	8.850.761
Neto dobitak tekuće godine	-	-	-	869.113	-	-	-	-	869.113
Ostali sveobuhvatni dobitak	-	-	-	-	-	-	-	-	-
Ukupan sveobuhvatni dobitak	-	-	-	869.113	-	-	-	-	869.113
Efekti otkupa sopstvenih akcija	-	(19.150)	-	-	-	(9.543)	-	-	(28.693)
Prenos na emisionu premiju	-	19.150	-	(19.150)	-	-	-	-	-
Prenos sa revalorizacionih rezervi	-	-	-	200	-	-	(200)	-	-
Stanje 31. decembra 2014. godine	2.757.548	-	18.949	7.538.745	-	(624.262)	201	-	9.691.181
Stanje 1. januara 2015. godine	2.757.548	-	18.949	7.538.745	-	(624.262)	201	-	9.691.181
Gubitak tekuće godine	-	-	-	-	(310.750)	-	-	-	(310.750)
Ostali sveobuhvatni gubitak	-	-	-	-	-	-	-	(57)	(57)
Ukupan sveobuhvatni gubitak	-	-	-	-	(310.750)	-	-	(57)	(310.807)
Efekti otkupa sopstvenih akcija	-	(13.124)	-	-	-	(5.424)	-	-	(18.548)
Prodaja otkupljenih sopstvenih akcija	-	1.223.233	-	-	-	624.262	-	-	1.847.495
Prenos na neraspoređeni dobitak	-	(1.193.726)	-	1.193.726	-	-	-	-	-
Prenos sa revalorizacionih rezervi	-	-	-	200	-	-	(200)	-	-
Stanje 31. decembra 2015. godine	2.757.548	16.383	18.949	8.732.671	(310.750)	(5.424)	1	(57)	11.209.321

Napomene na narednim stranama čine sastavni deo ovih finansijskih izveštaja.

IZVEŠTAJ O TOKOVIMA GOTOVINE
Za poslovnu 2015. godinu
(u hiljadama RSD)

	2015.	2014.
POSLOVNE AKTIVNOSTI		
Prodaja i primljeni avansi	14.919.078	16.192.728
Primljene kamate iz poslovnih aktivnosti	1.899	1.695
Ostali prilivi iz redovnog poslovanja	826.335	2.716.341
Isplate dobavljačima i dati avansi	(15.717.340)	(12.692.765)
Zarade, naknade zarada i ostali lični rashodi	(907.113)	(894.611)
Plaćene kamate	(459.885)	(782.528)
Porez na dobitak	(80.694)	(128.667)
Plaćanja po osnovu ostalih javnih prihoda	(408.571)	(312.447)
Neto (odliv)/priliv gotovine iz poslovnih aktivnosti	(1.826.291)	4.099.746
AKTIVNOSTI INVESTIRANJA		
Prodaja akcija i udela	889.100	-
Prodaja nekretnina, postrojenja i opreme	89.942	1.411
Primljene kamate iz aktivnosti investiranja	195.103	347.591
Kupovina akcija i udela	-	(79.400)
Kupovina nematerijalnih ulaganja, nekretnina, postrojenja i opreme	(170.796)	(69.240)
Ostali finansijski plasmani, neto	(674.876)	127.508
Neto priliv gotovine iz aktivnosti investiranja	328.473	327.870
AKTIVNOSTI FINANSIRANJA		
Uvećanje osnovnog kapitala	1.847.495	-
Dugoročni i kratkoročni krediti, neto	(84.473)	(4.323.394)
Otkup sopstvenih akcija	(18.548)	(28.692)
Ostale obaveze, odlivi	(89.209)	-
Finansijski lizing	(78.242)	-
Isplaćene dividende	-	(25)
Neto priliv/(odliv) gotovine iz aktivnosti finansiranja	1.577.023	(4.352.111)
Neto priliv gotovine u toku godine	79.205	75.505
GOTOVINA I GOTOVINSKI EKVIVALENTI NA POČETKU GODINE	191.555	114.378
Pozitivne kursne razlike	5.023	1.794
Negativne kursne razlike	(4.403)	(122)
GOTOVINA I GOTOVINSKI EKVIVALENTI NA KRAJU GODINE	271.380	191.555

Napomene na narednim stranama čine sastavni deo ovih finansijskih izveštaja.

NAPOMENE UZ FINANSIJSKE IZVEŠTAJE
31. decembar 2015. godine

1. OPŠTE INFORMACIJE

Dijamant a.d. Zrenjanin (u daljem tekstu „Društvo“) je osnovan 1938. godine.

Društvo je organizovano kao akcionarsko društvo i upisano je u Registar privrednih društava Agencije za privredne registre. Akcijama Društva se od dana 12. avgusta 2005. godine trguje na Beogradskoj berzi.

Osnovna delatnost Društva je proizvodnja ulja i masti.

Sedište Društva je u Zrenjaninu, ulica Temišvarski drum broj 14.

Matični broj Društva je 08000344, a poreski identifikacioni broj 100655247.

Finansijski izveštaji za poslovnu 2015. godinu odobreni su od strane rukovodstva Društva dana 31. mart 2016. godine.

2. OSNOVE ZA SASTAVLJANJE I PREZENTACIJU FINANSIJSKIH IZVEŠTAJA**Osnove za sastavljanje finansijskih izveštaja**

Finansijski izveštaji Društva su sastavljeni u skladu sa Zakonom o računovodstvu (Službeni glasnik RS, br. 62/2013) i drugim računovodstvenim propisima koji se primenjuju u Republici Srbiji.

Na osnovu važećih računovodstvenih propisa, pravna lica i preduzetnici u Republici Srbiji su u obavezi da vođenje poslovnih knjiga, priznavanje i procenjivanje imovine i obaveza, prihoda i rashoda, sastavljanje, prikazivanje, dostavljanje i obelodanjivanje finansijskih izveštaja vrše u skladu sa zakonskom i profesionalnom regulativom, koja podrazumeva Okvir za pripremanje i prikazivanje finansijskih izveštaja („Okvir“), Međunarodne računovodstvene standarde („MRS“), odnosno Međunarodne standarde finansijskog izveštavanja („MSFI“), kao i tumačenja koja su sastavni deo standarda.

Prevod Okvira, MRS, MSFI i tumačenja, izdatih od strane Odbora za međunarodne računovodstvene standarde i Komiteta za tumačenja međunarodnih standarda finansijskog izveštavanja, utvrđuje se rešenjem Ministra finansija i objavljuje u Službenom glasniku RS. Međutim, do datuma sastavljanja finansijskih izveštaja za 2015. godinu nisu prevedene niti objavljene sve važeće promene u standardima i tumačenjima.

Shodno tome, prilikom sastavljanja finansijskih izveštaja Društvo nije u potpunosti primenilo MRS, MSFI i tumačenja koja su na snazi za godinu koja se završava 31. decembra 2015. godine. Imajući u vidu materijalno značajne efekte koje odstupanja računovodstvenih propisa Republike Srbije od MSFI i MRS mogu da imaju na realnost i objektivnost finansijskih izveštaja Društva, priloženi finansijski izveštaji se ne mogu smatrati finansijskim izveštajima sastavljenim u saglasnosti sa MSFI i MRS.

Prezentacija finansijskih izveštaja

Finansijski izveštaji su prikazani u formatu propisanom Pravilnikom o sadržini i formi obrazaca finansijskih izveštaja za privredna društva, zadruge, druga pravna lica i preduzetnike (Službeni glasnik RS, br. 114/2006, 119/2008, 2/2010, 101/2012, 118/2012, 3/2014, 95/2014 i 144/2014).

NAPOMENE UZ FINANSIJSKE IZVEŠTAJE
31. decembar 2015. godine

2. OSNOVE ZA SASTAVLJANJE I PREZENTACIJU FINANSIJSKIH IZVEŠTAJA (NASTAVAK)

Prezentacija finansijskih izveštaja (nastavak)

Finansijski izveštaji su iskazani u hiljadama dinara (RSD), osim ukoliko nije drugačije navedeno. Dinar predstavlja zvaničnu izveštajnu valutu u Republici Srbiji.

Računovodstveni metod

Finansijski izveštaji su sastavljeni po metodu prvobitne nabavne vrednosti, osim ukoliko MSFI ne zahtevaju drugačiji osnov vrednovanja na način opisan u značajnim računovodstvenim politikama.

Načelo stalnosti poslovanja

Finansijski izveštaji Društva sastavljeni su na osnovu načela stalnosti poslovanja.

3. PREGLED ZNAČAJNIH RAČUNOVODSTVENIH POLITIKA

Nekretnine, postrojenja i oprema

Nekretnine, postrojenja i oprema se inicijalno priznaju po nabavnoj vrednosti, odnosno po ceni koštanja za sredstva izrađena u sopstvenoj režiji. Nabavnu vrednost čini fakturna vrednost uvećana za sve troškove koji se mogu direktno pripisati dovođenju ovih sredstava u stanje funkcionalne pripravnosti.

Nakon početnog priznavanja, nekretnine, postrojenja i oprema vrednuju se po nabavnoj vrednosti umanjenoj za kumuliranu ispravku vrednosti po osnovu amortizacije i za eventualne kumulirane gubitke po osnovu umanjenja vrednosti.

Amortizacija nekretnina, postrojenja i opreme se izračunava primenom proporcionalne metode u toku procenjenog korisnog veka upotrebe sredstava, uz primenu sledećih stopa:

Građevinski objekti	1,0%-14,3%
Proizvodna oprema	5,0%-50,0%
Motorna vozila	12,5%-15,5%
Računari	11,0%-25,0%
Kancelarijski nameštaj	10,0%-20,0%
Telekomunikaciona oprema	7,0%-10,0%
Ostala oprema	8,3%-20,0%

Obračun amortizacije počinje od narednog meseca u odnosu na mesec u kojem je sredstvo stavljeno u upotrebu. Amortizacione stope se revidiraju svake godine radi obračuna amortizacije koja odražava stvarni utrošak ovih sredstava u toku poslovanja i preostali nameravani vek njihovog korišćenja.

Sredstvo se isknižava iz evidencije u momentu otuđenja ili ukoliko se ne očekuju buduće ekonomske koristi od upotrebe tog sredstva. Dobici ili gubici po osnovu prodaje ili otpisa sredstva (kao razlika između neto prodajne vrednosti i knjigovodstvene vrednosti) priznaju se u bilansu uspeha odgovarajućeg perioda.

NAPOMENE UZ FINANSIJSKE IZVEŠTAJE
31. decembar 2015. godine

3. PREGLED ZNAČAJNIH RAČUNOVODSTVENIH POLITIKA (NASTAVAK)**Zalihe**

Zalihe se vrednuju po nabavnoj vrednosti, odnosno ceni koštanja, ili neto prodajnoj vrednosti, u zavisnosti koja je niža.

Nabavna vrednost uključuje vrednost po fakturi dobavljača, uvozne dažbine, transportne troškove i druge zavisne troškove nabavke. Cena koštanja obuhvata troškove direktnog materijala, direktnog rada i indirektno troškove proizvodnje. Troškovi su uključeni u cenu koštanja na bazi normalnog stepena iskorišćenosti kapaciteta, ne uključujući troškove kamata.

Neto prodajna vrednost predstavlja vrednost po kojoj zalihe mogu biti prodane u normalnim uslovima poslovanja, nakon umanjenja za troškove prodaje.

Obračun izlaza zaliha utvrđuje se metodom prosečne ponderisane cene.

Umanjenje vrednosti imovine

Na dan svakog bilansa stanja, Društvo preispituje knjigovodstvenu vrednost svoje materijalne i nematerijalne imovine da bi utvrdilo da li postoje indikacije da je došlo do gubitka po osnovu umanjenja vrednosti imovine. Ukoliko takve indikacije postoje, procenjuje se nadoknadivi iznos sredstva da bi se mogao utvrditi eventualni gubitak. Ako nije moguće proceniti nadoknadivi iznos pojedinog sredstva, Društvo procenjuje nadoknadivi iznos jedinice koja generiše novac, a kojoj to sredstvo pripada.

Nadoknadiva vrednost je neto prodajna cena ili vrednost u upotrebi, zavisno od toga koja je viša. Za potrebe procene vrednosti u upotrebi, procenjeni budući novčani tokovi diskontuju se do sadašnje vrednosti primenom diskontne stope pre oporezivanja koja odražava sadašnju tržišnu procenu vremenske vrednosti novca za rizike specifične za to sredstvo.

Ako je procenjen nadoknadivi iznos sredstva (ili jedinice koja generiše novac) manji od knjigovodstvene vrednosti, onda se knjigovodstvena vrednost tog sredstva umanjuje do nadoknadivog iznosa. Gubici od umanjenja vrednosti priznaju se odmah kao rashod, osim ako sredstvo prethodno nije bilo predmet revalorizacije. U tom slučaju deo gubitka, do iznosa revalorizacije, priznaje se u okviru ostalog sveobuhvatnog rezultata.

Učešća u kapitalu zavisnih društava

Zavisna društva su pravna lica koja se nalaze pod kontrolom Društva. Kontrola podrazumeva moć upravljanja finansijskim i poslovnim politikama zavisnog društva. Smatra se da kontrola postoji kada Društvo poseduje, direktno ili indirektno, više od polovine glasačkih prava u zavisnom društvu. Učešća u kapitalu zavisnih društava priznaju se po nabavnoj vrednosti.

NAPOMENE UZ FINANSIJSKE IZVEŠTAJE
31. decembar 2015. godine

3. PREGLED ZNAČAJNIH RAČUNOVODSTVENIH POLITIKA (NASTAVAK)**Finansijski instrumenti*****Klasifikacija finansijskih instrumenata***

Finansijska sredstva uključuju dugoročne finansijske plasmane, potraživanja, kratkoročne finansijske plasmane i gotovinu i gotovinske ekvivalente. Društvo klasifikuje finansijska sredstva u neku od sledećih kategorija: sredstva po fer vrednosti kroz bilans uspeha, investicije koje se drže do dospeća, krediti (zajmovi) i potraživanja i sredstva raspoloživa za prodaju. Klasifikacija zavisi od svrhe za koju su sredstva stečena. Rukovodstvo Društva utvrđuje klasifikaciju finansijskih sredstava prilikom inicijalnog priznavanja.

Finansijske obaveze uključuju dugoročne finansijske obaveze, kratkoročne finansijske obaveze, obaveze iz poslovanja i ostale kratkoročne obaveze. Društvo klasifikuje finansijske obaveze u dve kategorije: obaveze po fer vrednosti kroz bilans uspeha i ostale finansijske obaveze.

Metod efektivne kamate

Metod efektivne kamate je metod izračunavanja amortizovane vrednosti finansijskog sredstva ili finansijske obaveze i raspodele prihoda od kamate i rashoda od kamate tokom određenog perioda. Efektivna kamatna stopa je kamatna stopa koja tačno diskontuje buduće gotovinske isplate ili primanja tokom očekivanog roka trajanja finansijskog instrumenta ili gde je prikladno, tokom kraćeg perioda na neto knjigovodstvenu vrednost finansijskog sredstva ili finansijske obaveze.

Prihodi se priznaju na bazi efektivne kamate za dužničke instrumente, izuzev za one koji su iskazani po fer vrednosti u izveštaju o ukupnom rezultatu.

Gotovina i gotovinski ekvivalenti

Pod gotovinom i gotovinskim ekvivalentima podrazumevaju se novac u blagajni, sredstva na tekućim i deviznim računima kao i kratkoročni depoziti do tri meseca koje je moguće lako konvertovati u gotovinu i koji su predmet beznačajnog rizika od promene vrednosti.

Kredit (zajmovi) i potraživanja

Potraživanja od kupaca, krediti (zajmovi) i ostala potraživanja sa fiksnim ili odredivim plaćanjima koja se ne kotiraju na aktivnom tržištu klasifikuju se kao krediti (zajmovi) i potraživanja.

Kredit i potraživanja vrednuju se po amortizovanoj vrednosti, primenom metode efektivne kamate, umanjenoj za umanjene vrednosti po osnovu obezvređenja. Prihod od kamate se priznaje primenom metoda efektivne kamate, osim u slučaju kratkoročnih potraživanja, gde priznavanje prihoda od kamate ne bi bilo materijalno značajno.

NAPOMENE UZ FINANSIJSKE IZVEŠTAJE
31. decembar 2015. godine

3. PREGLED ZNAČAJNIH RAČUNOVODSTVENIH POLITIKA (NASTAVAK)**Finansijski instrumenti (nastavak)*****Umanjenja vrednosti finansijskih sredstava***

Na dan svakog bilansa stanja, Društvo procenjuje da li postoje objektivni dokazi da je došlo do umanjenja vrednosti finansijskog sredstva ili grupe finansijskih sredstava (osim sredstava iskazanih po fer vrednosti kroz bilans uspeha). Obevređenje finansijskih sredstava se vrši kada postoje objektivni dokazi da su, kao rezultat jednog ili više događaja koji su se desili nakon početnog priznavanja finansijskog sredstva, procenjeni budući novčani tokovi sredstava izmenjeni.

Obevređenje (ispravka vrednosti) potraživanja vrši se indirektno za iznos dospelih potraživanja koja nisu naplaćena u određenom periodu od datuma dospeća za plaćanje, a direktno ako je nemogućnost naplate izvesna i dokumentovana. Promene na računu ispravke vrednosti potraživanja evidentiraju se u korist ili na teret bilansa uspeha. Naplata otpisanih potraživanja knjiži se u bilansu uspeha kao ostali prihod.

Ostale finansijske obaveze

Ostale finansijske obaveze, uključujući obaveze po kreditima, inicijalno se priznaju po fer vrednosti primljenih sredstava, umanjene za troškove transakcije.

Nakon početnog priznavanja, ostale finansijske obaveze se vrednuju po amortizovanoj vrednosti korišćenjem metoda efektivne kamate. Trošak po osnovu kamata se priznaje u bilansu uspeha obračunskog perioda.

Porez na dobitak***Tekući porez***

Porez na dobitak predstavlja iznos koji se obračunava i plaća u skladu sa propisima o oporezivanju Republike Srbije. Konačni iznos obaveze poreza na dobitak utvrđuje se primenom poreske stope od 15% na poresku osnovicu utvrđenu u poreskom bilansu Društva. Poreska osnovica prikazana u poreskom bilansu uključuje dobitak prikazan u zvaničnom bilansu uspeha koji se koriguje za stalne razlike koje su definisane propisima o oporezivanju Republike Srbije.

Republički propisi ne predviđaju da se poreski gubici iz tekućeg perioda mogu koristiti kao osnova za povraćaj poreza plaćenog u prethodnim periodima. Međutim, gubici iz tekućeg perioda mogu se koristiti za umanjenje poreske osnovice budućih obračunskih perioda, ali ne duže od 5 godina.

Odloženi porez

Odloženi porez na dobitak se obračunava korišćenjem metode utvrđivanja obaveza prema bilansu stanja, za privremene razlike proizašle između knjigovodstvene vrednosti sredstva i obaveza u finansijskim izveštajima i njihove odgovarajuće poreske osnovice korišćene u izračunavanju oporezivog dobitka. Odložene poreske obaveze se priznaju za sve oporezive privremene razlike, dok se odložena poreska sredstva priznaju u meri u kojoj je verovatno da će oporezivi dobiti biti raspoloživi za korišćenje odbitnih privremenih razlika.

NAPOMENE UZ FINANSIJSKE IZVEŠTAJE
31. decembar 2015. godine

3. PREGLED ZNAČAJNIH RAČUNOVODSTVENIH POLITIKA (NASTAVAK)**Porez na dobitak (nastavak)*****Odloženi porez (nastavak)***

Odloženi porez se obračunava po poreskim stopama za koje se očekuje da će se primenjivati u periodu kada se sredstvo realizuje ili obaveza izmiruje. Odloženi porez se knjiži na teret ili u korist bilansa uspeha, osim kada se odnosi na pozicije koje se knjiže direktno u korist ili na teret ostalog sveobuhvatnog rezultata, i u tom slučaju se odloženi porez takođe raspoređuje u okviru ostalog sveobuhvatnog rezultata.

Primanja zaposlenih***Porezi i doprinosi na zarade i naknade zarada***

U skladu sa propisima koji se primenjuju u Republici Srbiji, Društvo je u obavezi da plaća doprinose državnim fondovima kojima se obezbeđuje socijalna sigurnost zaposlenih. Ove obaveze uključuju doprinose za zaposlene na teret poslodavca u iznosima obračunatim po stopama propisanim relevantnim zakonskim propisima. Društvo je, takođe, obavezno da od bruto plata zaposlenih obustavi doprinose i da ih, u ime zaposlenih, uplati tim fondovima. Doprinosi na teret poslodavca i doprinosi na teret zaposlenog se knjiže na teret rashoda perioda na koji se odnose.

Društvo nije uključeno u druge oblike penzijskih planova i nema nikakvih obaveza po ovim osnovama.

Otpremnine

U skladu sa Zakonom o radu i Kolektivnim ugovorom, Društvo ima obavezu da zaposlenom isplati otpremninu prilikom odlaska u penziju u iznosu dve prosečne zarade ostvarene u Republici Srbiji u mesecu koji prethodi mesecu odlaska u penziju. Društvo je izvršilo aktuarsku procenu sadašnje vrednosti ove obaveze i formiralo odgovarajuće rezervisanje po tom osnovu.

Jubilarne nagrade

Pored toga, Društvo je u obavezi da isplati i jubilarne nagrade za 10, 20 i 30 godina neprekidnog rada u Društvu. Jubilarna nagrada se utvrđuje na osnovu iznosa prosečne mesečne zarade u Društvu, ostvarene u mesecu koji prethodi mesecu isplate, i to u rasponu od 50% do 70% osnovne zarade.

Lizing

Lizing se klasifikuje kao finansijski lizing u svim slučajevima kada se ugovorom o lizingu na Društvo prenose svi rizici i koristi koje proizilaze iz vlasništva nad sredstvima. Svaki drugi lizing se klasifikuje kao operativni lizing.

NAPOMENE UZ FINANSIJSKE IZVEŠTAJE
31. decembar 2015. godine

3. PREGLED ZNAČAJNIH RAČUNOVODSTVENIH POLITIKA (NASTAVAK)**Lizing (nastavak)**

Sredstva koja se drže po ugovorima o finansijskom lizingu se priznaju u bilansu stanja Društva u visini sadašnjih minimalnih rata lizinga utvrđenih na početku perioda lizinga. Odgovarajuća obaveza prema davaocu lizinga se uključuje u bilans stanja kao obaveza po finansijskom lizingu. Sredstva koja se drže na bazi finansijskog lizinga amortizuju se tokom perioda korisnog veka trajanja ili perioda zakupa, u zavisnosti od toga koji je od ova dva perioda kraći.

Zakupi kod kojih zakupodavac zadržava značajniji deo rizika i koristi od vlasništva klasifikuju se kao operativni lizing. Plaćanja po osnovu ugovora o operativnom lizingu priznaju se u bilansu uspeha ravnomerno kao trošak tokom perioda trajanja lizinga.

Prihodi i rashodi

Prihodi od prodaje robe, proizvoda i izvršenih usluga priznaju se u bilansu uspeha pod uslovom da su svi rizici i koristi prešli na kupca. Prihodi od prodaje se evidentiraju u momentu isporuke robe i proizvoda ili izvršenja usluge. Prihodi se iskazuju po fakturnoj vrednosti, umanjenoj za odobrene popuste i porez na dodatu vrednost.

Rashodi se obračunavaju po načelu uzročnosti prihoda i rashoda.

Preračunavanje strane valute

Poslovne promene nastale u stranoj valuti su preračunate u dinare po srednjem kursu utvrđenom na međubankarskom tržištu deviza, koji je važio na dan poslovne promene.

Sredstva i obaveze iskazane u stranoj valuti na dan bilansa stanja, preračunati su u dinare po srednjem kursu utvrđenom na međubankarskom tržištu deviza za taj dan.

Neto pozitivne ili negativne kursne razlike, nastale prilikom poslovnih transakcija u stranoj valuti i prilikom preračuna pozicija bilansa stanja iskazanih u stranoj valuti, knjižene su u korist ili na teret bilansa uspeha.

Nemonetarne stavke koje se vrednuju po principu istorijskog troška izraženog u stranoj valuti preračunate su po istorijskom kursu važećem na dan inicijalne transakcije.

Troškovi pozajmljivanja

Troškovi pozajmljivanja se odnose na kamate i druge troškove koji nastaju u vezi sa pozajmljivanjem sredstava. Troškovi pozajmljivanja koji se mogu neposredno pripisati sticanju, izgradnji ili izradi sredstva koje se osposobljava za upotrebu, uključuju se u nabavnu vrednost ili cenu koštanja tog sredstva. Ostali troškovi pozajmljivanja priznaju se kao rashod perioda u kome su nastali.

NAPOMENE UZ FINANSIJSKE IZVEŠTAJE
31. decembar 2015. godine

4. ZNAČAJNE RAČUNOVODSTVENE PROCENE

Sastavljanje finansijskih izveštaja zahteva od rukovodstva Društva da vrši procene i donosi pretpostavke koje mogu da imaju efekta na prezentovane vrednosti sredstava i obaveza i obelodanjivanje potencijalnih potraživanja i obaveza na dan sastavljanja finansijskih izveštaja, kao i prihoda i rashoda u toku izveštajnog perioda. Ove procene i pretpostavke su zasnovane na prethodnom iskustvu, tekućim i očekivanim uslovima poslovanja i ostalim raspoloživim informacijama na dan sastavljanja finansijskih izveštaja. Stvarni rezultati mogu da se razlikuju od procenjenih iznosa.

Najznačajnija područja koja od rukovodstva zahtevaju vršenje procene i donošenje pretpostavki predstavljena su u daljem tekstu:

Korisni vek nekretnina, postrojenja i opreme

Društvo procenjuje preostali korisni vek nekretnina, postrojenja i opreme na kraju svake poslovne godine. Procena korisnog veka nekretnina, postrojenja i opreme je zasnovana na istorijskom iskustvu sa sličnim sredstvima, kao i predviđenim tehnološkim napretkom i promenama ekonomskih i industrijskih faktora.

Ukoliko se sadašnja procena razlikuje od prethodnih procena, promene u poslovnim knjigama Društva se evidentiraju u skladu sa MRS 8 „Računovodstvene politike, promene računovodstvenih procena i greške“. Ove procene mogu da imaju materijalno značajan efekat na knjigovodstvenu vrednost nekretnina, postrojenja i opreme kao i na iznos amortizacije tekućeg obračunskog perioda.

Umanjenje vrednosti imovine

Na dan bilansa stanja, Društvo vrši pregled knjigovodstvene vrednosti materijalne i nematerijalne imovine i procenjuje da li postoje indikacije za umanjeње vrednosti nekog sredstva. Prilikom procenjivanja umanjeња vrednosti, sredstva koja gotovinske tokove ne generišu nezavisno dodeljuju se odgovarajućoj jedinici koja generiše novac. Naknadne promene u dodeljivanju jedinici koja generiše novac ili u vremenu novčanih tokova mogu da utiču na knjigovodstvenu vrednost odnosne imovine.

Ispravka vrednosti potraživanja

Ispravka vrednosti sumnjivih i spornih potraživanja je izvršena na osnovu procenjenih gubitaka usled nemogućnosti kupaca da ispune svoje obaveze. Procena rukovodstva je zasnovana na starosnoj analizi potraživanja od kupaca, istorijskim otpisima, kreditnoj sposobnosti kupaca i promenama u postojećim uslovima prodaje. Ovo uključuje i pretpostavke o budućem ponašanju kupaca i očekivanoj budućoj naplati. Promene u uslovima poslovanja, delatnosti ili okolnostima vezanim za određene kupce mogu da imaju za posledicu korekciju ispravke vrednosti sumnjivih i spornih potraživanja obelodanjene u priloženim finansijskim izveštajima.

NAPOMENE UZ FINANSIJSKE IZVEŠTAJE
31. decembar 2015. godine

4. ZNAČAJNE RAČUNOVODSTVENE PROCENE (NASTAVAK)**Ispravka vrednosti zastarelih zaliha i zaliha sa usporenim obrtom**

Društvo vrši ispravku vrednosti zastarelih zaliha kao i zaliha sa usporenim obrtom. Pored toga, određene zalihe Društva vrednovane su po njihovoj neto prodajnoj vrednosti. Procena neto prodajne vrednosti zaliha izvršena je na osnovu najpouzdanijih raspoloživih dokaza u vreme vršenja procene. Ova procena uzima u obzir očekivano kretanje cene i troškova u periodu nakon datuma bilansa stanja i njena realnost zavisi od budućih događaja koji treba da potvrde uslove koji su postojali na dan bilansa stanja.

Sudski sporovi

Prilikom odmeravanja i priznavanja rezervisanja i utvrđivanja nivoa izloženosti potencijalnim obavezama koje se odnose na postojeće sudske sporove rukovodstvo Društva donosi određene procene. Ove procene su neophodne za utvrđivanje verovatnoće nastanka negativnog ishoda i određivanja iznosa neophodnog za konačno sudsko poravnanje. Usled inherentne neizvesnosti u postupku procenjivanja, stvarni gubici mogu da se razlikuju od gubitaka inicijalno utvrđenih procenom. Zbog toga se procene koriguju kada Društvo dođe do novih informacija, uglavnom uz podršku internih stručnih službi ili spoljnih savetnika. Izmene procena mogu da u značajnoj meri utiču na buduće poslovne rezultate.

Odložena poreska sredstva

Odložena poreska sredstva priznata su na sve neiskorišćene poreske kredite do mere do koje je izvesno da je nivo očekivanih budućih oporezivih dobitaka dovoljan da se neiskorišćeni poreski krediti mogu iskoristiti. Značajna procena od strane rukovodstva Društva je neophodna da bi se utvrdio iznos odloženih poreskih sredstava koja se mogu priznati, na osnovu perioda nastanka i visine budućih oporezivih dobitaka i strategije planiranja poreske politike.

NAPOMENE UZ FINANSIJSKE IZVEŠTAJE
31. decembar 2015. godine

5. NEKRETNINE, POSTROJENJA I OPREMA

	u hiljadama RSD				
	Zemljište i građevinski objekti	Postrojenja i oprema	Ulaganja u tuđa sredstva	Investicije u toku i avansi	Ukupno
Nabavna vrednost					
1. januar 2014. godine	3.839.081	2.873.859	1.280	199.026	6.913.246
Nabavke u toku godine	-	-	-	52.465	52.465
Prenosi	48.378	186.989	-	(235.367)	-
Prenos sa inv. nekretnina	108.665	-	-	-	108.665
Otuđenja i rashodovanja	(52)	(31.159)	-	(2.561)	(33.772)
31. decembar 2014. godine	<u>3.996.072</u>	<u>3.029.689</u>	<u>1.280</u>	<u>13.563</u>	<u>7.040.604</u>
1. januar 2015. godine	3.996.072	3.029.689	1.280	13.563	7.040.604
Nabavke u toku godine	-	-	-	227.200	227.200
Prenosi	31.234	181.101	-	(212.335)	-
Otuđenja i rashodovanja	-	(123.536)	-	-	(123.536)
31. decembar 2015. godine	<u>4.027.306</u>	<u>3.087.254</u>	<u>1.280</u>	<u>28.428</u>	<u>7.144.268</u>
Ispravka vrednosti					
1. januar 2014. godine	1.200.156	1.924.827	569	-	3.125.552
Amortizacija	93.341	190.191	86	-	283.618
Prenos sa inv. nekretnina	68.931	-	-	-	68.931
Otuđenja i rashodovanja	(8)	(30.810)	-	-	(30.818)
31. decembar 2014. godine	<u>1.362.420</u>	<u>2.084.208</u>	<u>655</u>	<u>-</u>	<u>3.447.283</u>
1. januar 2015. godine	1.362.420	2.084.208	655	-	3.447.283
Amortizacija	94.248	198.731	85	-	293.064
Otuđenja i rashodovanja	-	(56.942)	-	-	(56.942)
31. decembar 2015. godine	<u>1.456.668</u>	<u>2.225.997</u>	<u>740</u>	<u>-</u>	<u>3.683.405</u>
Sadašnja vrednost					
31. decembar 2015. godine	<u>2.570.638</u>	<u>861.257</u>	<u>540</u>	<u>28.428</u>	<u>3.460.863</u>
31. decembar 2014. godine	<u>2.633.652</u>	<u>945.481</u>	<u>625</u>	<u>13.563</u>	<u>3.593.321</u>

Kao sredstvo obezbeđenja za vraćanje dugoročnih kredita Društvo je dalo u hipoteku više nekretnina čija sadašnja vrednost na dan 31. decembra 2015. godine iznosi 618.811 hiljada RSD (2014. godine – 726.998 hiljada RSD). Pored navedenog, Društvo je dalo u zalog opremu čija sadašnja vrednost na dan 31. decembra 2015. godine iznosi 351.912 hiljada RSD (2014. godine – 322.059 hiljada RSD).

NAPOMENE UZ FINANSIJSKE IZVEŠTAJE
31. decembar 2015. godine

6. DUGOROČNI FINANSIJSKI PLASMANI

	u hiljadama RSD	
	2015.	2014.
Učešća u kapitalu zavisnih pravnih lica	486.988	2.947.652
Učešća u kapitalu ostalih pravnih lica	29.014	29.014
Dugoročni plasmani:		
- povezana pravna lica	1.983	1.972
- u zemlji	26.890	11.465
	544.875	2.990.103
Minus: ispravka vrednosti	(25.769)	(25.769)
	519.106	2.964.334

Učešća u kapitalu zavisnih pravnih lica

		u hiljadama RSD	
	Učešće u %	2015.	2014.
Dijamant-Agrar d.o.o. Zrenjanin	-	-	2.460.664
Kikindski mlin a.d. Kikinda	72,28%	486.988	486.988
		486.988	2.947.652

Društvo je 5. juna 2015. godine privrednom društvu IM Matijević d.o.o. Novi Sad prodalo 100% udela u zavisnom pravnom licu Dijamant-Agrar d.o.o. Zrenjanin po ceni od 889.100 hiljada RSD.

Učešća u kapitalu ostalih pravnih lica

	u hiljadama RSD	
	2015.	2014.
Učešća u kapitalu ostalih pravnih lica:		
- privredna društva u zemlji	29.014	29.014
	29.014	29.014
Minus: ispravka vrednosti	(25.769)	(25.769)
	3.245	3.245

NAPOMENE UZ FINANSIJSKE IZVEŠTAJE
31. decembar 2015. godine

7. ZALIHE

	u hiljadama RSD	
	2015.	2014.
Nedovršena proizvodnja	5.319.495	4.184.341
Gotovi proizvodi	376.931	280.465
Roba	269.950	73.398
Materijal	202.196	292.533
Rezervni delovi	121.431	124.543
Alat i inventar	77.515	74.569
Dati avansi:		
- povezana pravna lica	1.123.770	-
- u zemlji	242.112	25.717
- u inostranstvu	3.165	3.393
Stalna sredstva namenjena prodaji	73	-
	<u>7.736.638</u>	<u>5.058.959</u>
Minus: ispravka vrednosti	(74.174)	(64.680)
	<u>7.662.464</u>	<u>4.994.279</u>

Kao sredstvo obezbeđenja za vraćanje kratkoročnog kredita od poslovne banke, Društvo je dalo u zalogu zalihe čija vrednost na dan 31. decembra 2015. godine iznosi 1.674.791 hiljadu RSD.

8. POTRAŽIVANJA PO OSNOVU PRODAJE

	u hiljadama RSD	
	2015.	2014.
Kupci u zemlji:		
- povezana pravna lica	1.634.586	676.004
- ostala pravna lica	1.658.882	1.555.631
Kupci u inostranstvu:		
- povezana pravna lica	66.477	17.716
- ostala pravna lica	312.157	463.027
Ostala potraživanja po osnovu prodaje	8.728	-
	<u>3.680.830</u>	<u>2.712.378</u>
Minus: ispravka vrednosti	(274.613)	(268.761)
	<u>3.406.217</u>	<u>2.443.617</u>

U skladu sa poslovnom politikom, svoje proizvode, robu i usluge Društvo prodaje na odloženi rok koji u proseku iznosi 60 dana. Starosna struktura potraživanja na dan 31. decembra 2015. i 2014. godine predstavljena je na sledeći način:

NAPOMENE UZ FINANSIJSKE IZVEŠTAJE
31. decembar 2015. godine

8. POTRAŽIVANJA PO OSNOVU PRODAJE (NASTAVAK)

	u hiljadama RSD	
	<u>2015.</u>	<u>2014.</u>
0-30 dana	2.355.420	2.110.720
30-60 dana	384.722	110.480
60-90 dana	251.707	31.126
90-180 dana	259.724	43.537
180-360 dana	56.667	54.657
preko 360 dana	372.590	361.858
	<u>3.680.830</u>	<u>2.712.378</u>

Na dospelja potraživanja Društvo ne vrši obračun zatezne kamate. Naplata potraživanja je obezbeđena teretom na imovini dužnika i bankarskim garancijama u iznosu od 254.422 hiljade RSD (2014. godine – 254.518 hiljada RSD).

Promene na ispravci vrednosti potraživanja za 2015. i 2014. godinu su bile sledeće:

	u hiljadama RSD	
	<u>2015.</u>	<u>2014.</u>
Stanje na početku godine	268.761	265.312
Nove ispravke u toku godine	10.896	10.265
Naplata prethodno ispravljenih potraživanja	(546)	(7.168)
Otpis prethodno ispravljenih potraživanja	(1.305)	(6.264)
Ostala (smanjenja)/povećanja	(3.193)	6.616
Stanje na kraju godine	<u>274.613</u>	<u>268.761</u>

9. DRUGA POTRAŽIVANJA

	u hiljadama RSD	
	<u>2015.</u>	<u>2014.</u>
Potraživanja za kamatu:		
- povezana pravna lica	240.133	34.177
- u zemlji	16.800	6.561
Potraživanja od državnih organa i organizacija	9.346	277.575
Potraživanja za više plaćen porez	-	15.752
Potraživanja od zaposlenih	17.136	8.401
Ostala potraživanja	47.280	24.094
	<u>330.695</u>	<u>366.560</u>
Minus: ispravka vrednosti	(18.516)	(4.770)
	<u>312.179</u>	<u>361.790</u>

NAPOMENE UZ FINANSIJSKE IZVEŠTAJE
31. decembar 2015. godine

10. KRATKOROČNI FINANSIJSKI PLASMANI

	u hiljadama RSD	
	2015.	2014.
Kratkoročni krediti i plasmani:		
- povezana pravna lica	6.869.705	5.486.809
Potraživanja po osnovu primljenih menica u zemlji	391.625	342.845
Tekuća dospeća dugoročnih potraživanja	21.679	26.386
Ostali kratkoročni finansijski plasmani	17.653	36.667
	<u>7.300.662</u>	<u>5.892.707</u>
Minus: ispravka vrednosti	(289.360)	(276.308)
	<u>7.011.302</u>	<u>5.616.399</u>

Kratkoročni krediti i plasmani dati povezanim pravnim licima iskazani na dan 31. decembra 2015. godine u iznosu od 6.869.705 hiljada RSD (2014. godine – 5.486.809 hiljada RSD) se najvećim delom odnose na kratkoročne pozajmice date za održavanje likvidnosti. Fiksne kamatne stope na ove pozajmice na dan 31. decembra 2015. godine kreću se u rasponu od 5,50% godišnje do 7,00% godišnje (2014. godine – u rasponu od 6,50% godišnje do 10,55% godišnje), dok su se varijabilne kamatne stope kretale u rasponu od 1M EURIBOR+5,70% godišnje do 3M EURIBOR+6,55% godišnje (2014. godine – 3M EURIBOR+6,55% godišnje do 3M EURIBOR+9,44% godišnje).

Valutna struktura kratkoročnih finansijskih plasmana na dan bilansa stanja je bila sledeća:

	u hiljadama RSD	
	2015.	2014.
EUR	6.461.637	5.532.181
RSD	839.025	360.526
	<u>7.300.662</u>	<u>5.892.707</u>

11. GOTOVINA I GOTOVINSKI EKVIVALENTI

	u hiljadama RSD	
	2015.	2014.
Tekući računi	265.177	168.213
Devizni računi	5.792	23.063
Ostala novčana sredstva	411	279
	<u>271.380</u>	<u>191.555</u>

NAPOMENE UZ FINANSIJSKE IZVEŠTAJE
31. decembar 2015. godine

12. OSNOVNI KAPITAL

Osnovni kapital Društva iskazan na dan 31. decembra 2015. godine u iznosu od 2.757.548 hiljada RSD (2014. godine – 2.757.548 hiljada RSD) čini 272.485 običnih akcija (2014. godine – 272.485 običnih akcija), pojedinačne nominalne vrednosti od 10.120 RSD.

Stanje kapitala i broj akcija su registrovani kod Centralnog registra, depoa i kliringa hartija od vrednosti i kod Agencije za privredne registre.

Struktura osnovnog kapitala Društva data je u narednom pregledu:

	2015.		2014.	
	Broj akcija	% učešća	Broj akcija	% učešća
Agrokor d.d. Zagreb, Hrvatska	261.958	96,14%	110.493	40,55%
South East El Fund, Kajmanska ostrva	-	-	88.636	32,53%
Otkupljene sopstvene akcije	536	0,20%	61.686	22,64%
Ostali akcionari	9.991	3,66%	11.670	4,28%
	272.485	100,00%	272.485	100,00%

13. KRATKOROČNE FINANSIJSKE OBAVEZE

	u hiljadama RSD	
	2015.	2014.
Kratkoročni krediti u zemlji:		
- povezana pravna lica	-	478.875
- u zemlji	4.320.409	6.915.746
	<u>4.320.409</u>	<u>7.394.621</u>
Tekuća dospeća dugoročnih kredita:		
- povezana pravna lica	3.040.653	-
- u zemlji	973.009	968.197
	<u>4.013.662</u>	<u>968.197</u>
Tekuće dospeće finansijskog lizinga	19.181	-
Obaveze po osnovu faktoringa	25.002	4.300
	<u>19.181</u>	<u>4.300</u>
	<u>8.378.254</u>	<u>8.367.118</u>

Obaveze Društva po osnovu kratkoročnih kredita na dan 31. decembra 2015. godine u iznosu od 4.320.409 hiljada RSD (2014. godine – 7.394.621 hiljadu RSD) se u celosti odnose na sredstva odobrena od strane poslovnih banaka za održavanje likvidnosti.

Kamatne stope na odobrena sredstva od strane poslovnih banaka na dan bilansa stanja kreću se u rasponu od 3M BELIBOR+3,60% do 3M EURIBOR+5,50% godišnje (2014. godine – 1M EURIBOR+5,50% do 3M BELIBOR+4,00% godišnje).

NAPOMENE UZ FINANSIJSKE IZVEŠTAJE
31. decembar 2015. godine

13. KRATKOROČNE FINANSIJSKE OBAVEZE (NASTAVAK)

Obaveze Društva po osnovu tekućih dospeća dugoročnih kredita na dan 31. decembra 2015. godine u iznosu od 4.013.662 hiljade RSD (2014. godine – 968.197 hiljada RSD) najvećim delom odnose se na sredstva odobrena od matičnog društva za održavanje tekuće likvidnosti. Kamatne stope na odobrena sredstva iznose 7,00% godišnje i 3M EURIBOR+5,25% godišnje (2014. godine – 3,50% godišnje do 6,00% godišnje).

Valutna struktura kratkoročnih finansijskih obaveza na dan bilansa stanja je bila sledeća:

	u hiljadama RSD	
	2015.	2014.
EUR	7.803.252	7.499.945
RSD	575.002	867.173
	8.378.254	8.367.118

14. PRIMLJENI AVANSI, DEPOZITI I KAUCIJE

	u hiljadama RSD	
	2015.	2014.
Obaveze za primljene avanse:		
- povezana pravna lica	169.960	-
- u zemlji	296.780	195.198
- u inostranstvu	776	206
	467.516	195.404

15. OBAVEZE IZ POSLOVANJA

	u hiljadama RSD	
	2015.	2014.
Dobavljači u zemlji:		
- povezana pravna lica	81.140	91.608
- ostala pravna lica	2.077.828	1.340.790
Dobavljači u inostranstvu:		
- povezana pravna lica	14.695	260.957
- ostala pravna lica	646.049	537.091
Ostale obaveze iz poslovanja	1.863	3.453
	2.821.575	2.233.899

NAPOMENE UZ FINANSIJSKE IZVEŠTAJE
31. decembar 2015. godine

16. PRIHODI OD PRODAJE ROBE

	u hiljadama RSD	
	<u>2015.</u>	<u>2014.</u>
Prihodi od prodaje robe u zemlji:		
- povezana pravna lica	387.859	183.256
- ostala pravna lica	716.597	535.427
Prihodi od prodaje robe u inostranstvu:		
- povezana pravna lica	964	49.411
- ostala pravna lica	20.909	25.170
	<u>1.126.329</u>	<u>793.264</u>

17. PRIHODI OD PRODAJE PROIZVODA I USLUGA

	u hiljadama RSD	
	<u>2015.</u>	<u>2014.</u>
Prihodi od prodaje proizvoda i usluga u zemlji:		
- povezana pravna lica	2.156.474	1.757.763
- ostala pravna lica	7.230.358	6.358.134
Prihodi od prodaje proizvoda i usluga u inostranstvu:		
- povezana pravna lica	196.049	350.757
- ostala pravna lica	3.059.773	3.192.250
	<u>12.642.654</u>	<u>11.658.904</u>

18. TROŠKOVI MATERIJALA

	u hiljadama RSD	
	<u>2015.</u>	<u>2014.</u>
Troškovi materijala	9.684.197	8.035.766
Troškovi režijskog materijala	83.057	68.483
	<u>9.767.254</u>	<u>8.104.249</u>

NAPOMENE UZ FINANSIJSKE IZVEŠTAJE
31. decembar 2015. godine

19. TROŠKOVI ZARADA I OSTALI LIČNI RASHODI

	u hiljadama RSD	
	<u>2015.</u>	<u>2014.</u>
Troškovi bruto zarada	703.204	680.824
Troškovi poreza i doprinosa na zarade na teret poslodavca	124.335	120.881
Troškovi naknada za prevoz radnika	26.445	26.393
Troškovi otpremnina	3.478	7.624
Ostali lični rashodi	40.461	40.232
	<u>897.923</u>	<u>875.954</u>

20. TROŠKOVI PROIZVODNIH USLUGA

	u hiljadama RSD	
	<u>2015.</u>	<u>2014.</u>
Troškovi reklame i propagande	534.747	434.319
Troškovi zakupnina	141.932	125.765
Troškovi usluga održavanja	95.508	69.482
Troškovi transportnih usluga	32.568	53.670
Troškovi komunalnih usluga	21.575	23.551
Troškovi ostalih usluga	45.321	26.882
	<u>871.651</u>	<u>733.669</u>

21. FINANSIJSKI PRIHODI

	u hiljadama RSD	
	<u>2015.</u>	<u>2014.</u>
Prihodi od kamata:		
- povezana pravna lica	397.706	362.681
- ostala pravna lica	26.101	10.593
Pozitivne kursne razlike:		
- povezana pravna lica	5.948	88.739
- ostala pravna lica	33.109	44.905
Prihodi po osnovu efekata valutne klauzule:		
- povezana pravna lica	49.960	271.872
- ostala pravna lica	43.097	26.266
	<u>555.921</u>	<u>805.056</u>

NAPOMENE UZ FINANSIJSKE IZVEŠTAJE
31. decembar 2015. godine

22. FINANSIJSKI RASHODI

	u hiljadama RSD	
	2015.	2014.
Rashodi kamata:		
- povezana pravna lica	60.119	81.976
- ostala pravna lica	409.161	579.998
Negativne kursne razlike:		
- povezana pravna lica	67.893	51.623
- ostala pravna lica	52.203	70.786
Rashodi po osnovu efekata valutne klauzule:		
- povezana pravna lica	14.534	19.681
- ostala pravna lica	55.336	427.571
	659.246	1.231.635

23. OSTALI RASHODI

	u hiljadama RSD	
	2015.	2014.
Gubici po osnovu prodaje i rashodovanja:		
- učešća u kapitalu	1.571.564	-
- nekretnina, postrojenja i opreme	3.320	391
- materijala	27.454	4.239
Naknadno odobreni rabati	3.679	16.727
Ostali poslovni rashodi	134.358	103.237
	1.740.375	124.594

24. POREZ NA DOBITAK

Komponente poreza na dobitak

	u hiljadama RSD	
	2015.	2014.
Tekući poreski rashod	(166.658)	(105.213)
Odloženi poreski rashod	(76.319)	(13.221)
	(242.977)	(118.434)

NAPOMENE UZ FINANSIJSKE IZVEŠTAJE
31. decembar 2015. godine

24. POREZ NA DOBITAK (NASTAVAK)

Usaglašavanje (gubitka)/dobitka pre oporezivanja i poreske osnovice

	u hiljadama RSD	
	2015.	2014.
(Gubitak)/dobitak pre oporezivanja	(67.773)	987.547
Kapitalni gubitak	1.571.564	-
Korekcije za stalne razlike	122.567	49.889
Korekcija za privremene razlike:		
- računovodstvena i poreska amortizacija	31.146	10.629
- dugoročna rezervisanja	1.472	93
- obaveze po osnovu javnih prihoda	(686)	(1.259)
Poreska osnovica	1.658.290	1.046.899
Obračunati porez -15%	248.743	157.035
Umanjenja po osnovu poreskih kredita	(82.085)	(51.822)
Tekući porez na dobitak	166.658	105.213

Neiskorišćeni poreski krediti

Pregled neiskorišćenih poreskih kredita i rokovi do kada mogu da budu iskorišćeni prikazani su kao što sledi:

	u hiljadama RSD	
	2015.	2014.
od jedne do pet godina	153.609	230.648
od pet do deset godina	-	5.046
	153.609	235.694

25. ZARADA PO AKCIJI

Društvo izračunava osnovnu zaradu po akciji kao odnos neto dobitka iz kontinuiranog poslovanja koji pripada akcionarima koji poseduju obične akcije i ponderisanog prosečnog broja običnih akcija u opticaju za period, ne uzimajući u obzir sopstvene akcije stečene u toku godine od strane Društva.

Proračun zarade po akciji za 2015. i 2014. godinu izvršen je na osnovu sledećih podataka:

	u hiljadama RSD	
	2015.	2014.
(Gubitak)/neto dobitak tekuće godine	(310.750)	869.113
Ponderisani broj običnih akcija	220.396	211.014

NAPOMENE UZ FINANSIJSKE IZVEŠTAJE
31. decembar 2015. godine

26. TRANSAKCIJE SA POVEZANIM LICIMA

U okviru svojih redovnih poslovnih aktivnosti Društvo obavlja transakcije sa povezanim licima. U toku 2015. i 2014. godine obavljene su sledeće transakcije sa povezanim pravnim licima:

	u hiljadama RSD	
	2015.	2014.
PRIHODI OD PRODAJE		
Prihodi od prodaje robe:		
- zavisna pravna lica	61.641	3.693
- ostala povezana pravna lica	327.182	228.974
Prihodi od prodaje proizvoda i usluga:		
- zavisna pravna lica	42.997	32.772
- ostala povezana pravna lica	2.309.526	2.075.748
	2.741.346	2.341.187
FINANSIJSKI PRIHODI		
- matično pravno lice	227	-
- zavisna pravna lica	26.710	33.709
- ostala povezana pravna lica	426.677	689.583
	453.614	723.292
OSTALI PRIHODI		
- zavisna pravna lica	3.169	-
- ostala povezana pravna lica	58.668	-
	61.837	-
NABAVKE		
- zavisna pravna lica	209.292	191.104
- ostala povezana pravna lica	741.472	690.115
	950.764	881.219
FINANSIJSKI RASHODI		
- matično društvo	77.483	86.491
- zavisna pravna lica	2.668	1.741
- ostala povezana pravna lica	62.395	65.048
	142.546	153.280

NAPOMENE UZ FINANSIJSKE IZVEŠTAJE
31. decembar 2015. godine

26. TRANSAKCIJE SA POVEZANIM LICIMA (NASTAVAK)

	u hiljadama RSD	
	2015.	2014.
POTRAŽIVANJA I PLASMANI		
Potraživanja za date avanse:		
- ostala povezana pravna lica	1.123.770	-
	1.123.770	-
Potraživanja od kupaca:		
- zavisna pravna lica	10.197	82.274
- ostala povezana pravna lica	1.690.866	611.446
	1.701.063	693.720
Potraživanja za kamate:		
- zavisna pravna lica	-	1.649
- ostala povezana pravna lica	240.133	32.528
	240.133	34.177
Dugoročni finansijski plasmani:		
- ostala povezana pravna lica	1.983	1.972
	1.983	1.972
Kratkoročni finansijski plasmani:		
- zavisna pravna lica	243.252	575.902
- ostala povezana pravna lica	6.626.453	4.910.907
	6.869.705	5.486.809
	9.936.654	6.216.678
OBAVEZE		
Kratkoročni krediti:		
- ostala povezana pravna lica	-	478.875
	-	478.875
Tekuća dospeća dugoročnih kredita:		
- matično društvo	3.040.653	-
	3.040.653	-
Primljeni avansi:		
- ostala povezana pravna lica	169.960	-
	169.960	-
Obaveze prema dobavljačima:		
- matično društvo	-	19.565
- zavisna pravna lica	28.650	39.942
- ostala povezana pravna lica	67.185	293.058
	95.835	352.565
Obaveze za kamatu:		
- matično društvo	39.613	23.120
	3.346.061	854.560

NAPOMENE UZ FINANSIJSKE IZVEŠTAJE
31. decembar 2015. godine

26. TRANSAKCIJE SA POVEZANIM LICIMA (NASTAVAK)

Ključno rukovodstvo Društva čine direktori (izvršni i neizvršni) i članovi Nadzornog odbora. Naknade plaćene ili plative ključnom rukovodstvu po osnovu njihovog rada prikazane su u tabeli koja sledi:

	u hiljadama RSD	
	<u>2015.</u>	<u>2014.</u>
Zarade i bonusi	<u>63.032</u>	<u>54.846</u>
	<u>63.032</u>	<u>54.846</u>

27. INFORMACIJE O SEGMENTIMA

Segmenti poslovanja predstavljaju komponente Društva koje ostvaruju prihode i rashode, čije poslovne rezultate redovno pregleda rukovodstvo Društva i za koje postoje raspoložive zasebne finansijske informacije.

Rukovodstvo Društva je organizovalo poslovanje sa stanovišta svojih proizvoda i usluga. U tom kontekstu, postoje dva segmenta poslovanja. Shodno tome, na dan 31. decembra 2015. godine Društvo je imalo 2 segmenta o kojima se izveštava.

Kratak opis proizvoda i usluga svakog od segmenata o kome se izveštava je sledeći:

- Pogon Uljara proizvodi sirova, rafinisana i ambalažirana ulja;
- Pogon Bima proizvodi biljne masti, biljne mrsi, margarine, majoneze, prelive, emulgatore i aditive.

Računovodstvene politike primenjene prilikom sastavljanja finansijskih informacija o segmentima o kojima se izveštava su identične računovodstvenim politikama Društva obelodanjenim u napomeni 3 uz finansijske izveštaje.

Informacije o segmentima o kojima se izveštava su date u nastavku teksta. Iznosi za prethodnu godinu su reklasifikovani u skladu sa MSFI 8 „Segmenti poslovanja“.

NAPOMENE UZ FINANSIJSKE IZVEŠTAJE
31. decembar 2015. godine

27. INFORMACIJE O SEGMENTIMA (NASTAVAK)

Prihodi i rezultat

	Prihodi po segmentima		u hiljadama RSD		
	2015.	2014.	Rezultat po segmentima	2015.	2014.
Pogon Uljara	8.296.877	7.231.555	1.359.654	1.077.778	
Pogon Bima	4.297.520	4.367.743	1.586.037	1.592.720	
	12.594.397	11.599.298	2.945.691	2.670.498	
Ostali poslovni prihodi			2.442.404	1.168.606	
Ostali poslovni rashodi			(3.818.608)	(2.406.717)	
Finansijski prihodi			555.921	805.056	
Finansijski rashodi			(659.246)	(1.231.635)	
Ostali prihodi			249.938	158.777	
Ostali rashodi			(1.783.873)	(177.038)	
Rezultat pre oporezivanja			(67.773)	987.547	

Prihodi po segmentima prikazani u prethodnoj tabeli se odnose na prihode ostvarene od eksternih kupaca. U toku 2015. i 2014. godine nije bilo interne realizacije.

Rezultat po segmentima predstavlja dobitak svakog segmenta pre raspodele ostalih poslovnih prihoda, ostalih poslovnih rashoda, finansijskih prihoda, finansijskih rashoda, ostalih prihoda, ostalih rashoda i poreza na dobitak. Ovakav rezultat predstavlja meru koja se dostavlja rukovodstvu Društva u svrhu donošenja odluke o alociranju resursa tom segmentu i ocenjivanju njegovih performansi.

Imovina

Imovina segmenata na dan bilansa stanja data je u pregledu koji sledi:

	u hiljadama RSD	
	2015.	2014.
Pogon Uljara	8.457.226	7.596.447
Pogon Bima	669.871	702.378
Ukupna imovina po segmentima	9.127.097	8.298.825
Imovina koja se ne može raspodeliti po segmentima	14.029.872	12.441.877
Ukupna imovina	23.156.969	20.740.702

Zajednički korišćena imovina alocirana je na osnovu prihoda ostvarenog od strane svakog segmenta, odnosno broja zaposlenih u svakom od segmenata koji koriste zajedničku imovinu. Imovina koja se ne može raspodeliti nije alocirana po segmentima jer se njom upravlja na nivou Društva.

NAPOMENE UZ FINANSIJSKE IZVEŠTAJE
31. decembar 2015. godine

27. INFORMACIJE O SEGMENTIMA (NASTAVAK)

Informacije o prihodima od prodaje

	u hiljadama RSD	
	<u>2015.</u>	<u>2014.</u>
Rafinisana i sirova ulja	5.865.925	5.535.533
Sojina i suncokretova sacma	2.245.805	1.517.027
Margarini	2.120.087	2.223.752
Majonezi	1.021.706	997.934
Biljne masti i mrsi	1.021.482	1.030.907
Nusproizvodi	174.021	178.958
Prelivi, sosevi i ren	128.551	105.813
Emulgatori i aditivi	5.694	5.739
Ostali proizvodi i usluge	1.185.712	856.505
	<u>13.768.983</u>	<u>12.452.168</u>

Geografske informacije o prihodima od prodaje

Prihodi od prodaje ostvareni po tržištima u 2015. i 2014. godini su kao što sledi:

	u hiljadama RSD	
	<u>2015.</u>	<u>2014.</u>
Srbija bez Kosova	9.902.120	8.397.027
Makedonija	601.324	541.637
Kosovo	589.168	437.554
Crna Gora	320.170	270.189
Hrvatska	166.928	397.613
Bosna i Hercegovina	23.671	230.041
Ostale zemlje	2.165.602	2.178.107
	<u>13.768.983</u>	<u>12.452.168</u>

Informacije o najvećim kupcima

U okviru prihoda od prodaje Pogona Uljara i Pogona Bima iskazanih u iznosu od 8.296.877 hiljada RSD, odnosno 4.297.520 hiljada RSD (2014. godine – 7.231.555 hiljada RSD, odnosno 4.367.744 hiljade RSD) su uključeni prihodi u iznosu od 2.016.020 hiljada RSD (2014. godine – 1.981.118 hiljada RSD) od najvećeg kupca Društva.

NAPOMENE UZ FINANSIJSKE IZVEŠTAJE
31. decembar 2015. godine

28. UPRAVLJANJE FINANSIJSKIM RIZICIMA

Ciljevi upravljanja finansijskim rizicima

Poslovanje Društva je izloženo različitim finansijskim rizicima: tržišnom riziku, kreditnom riziku i riziku likvidnosti. Program upravljanja finansijskim rizicima Društva je usmeren na nemogućnost predviđanja događaja na finansijskim tržištima i teži minimiziranju mogućih negativnih efekata na finansijske performanse Društva.

Društvo ne koristi nikakve finansijske instrumente zaštite od efekata finansijskih rizika na poslovanje iz razloga što takvi instrumenti nisu u širokoj upotrebi, niti postoji organizovano tržište takvih instrumenata u Republici Srbiji.

Tržišni rizik

Tržišni rizik se odnosi na rizik da određene promene tržišnih cena, kao što su promene cena najznačajnijih sirovina, kurseva stranih valuta i promena kamatnih stopa, mogu da utiču na visinu prihoda Društva ili vrednost njegovih finansijskih instrumenata. Zadatak upravljanja tržišnim rizicima jeste da se upravlja i kontroliše izloženost tržišnim rizicima u okviru prihvatljivih pokazatelja, uz optimizaciju prinosa Društva.

Robni rizik (rizik promene cena)

Varijabilnost cena najznačajnijih sirovina je značajan element u poslovnom okruženju Društva.

Društvo sklapa ugovore s fiksnim cenama s dugogodišnjim dobavljačima, kao i načelne ugovore kojima se definišu uslovi u skladu sa kretanjima na tržištu. Rukovodstvo Društva redovno prati svetske trendove na robnim berzama i na osnovu toga, reaguje na tržištu u trenutku kada određena sirovina postiže povoljnu cenu. Društvo ne koristi forward ugovore u svrhu upravljanja rizicima promene cena najznačajnijih sirovina.

Devizni rizik

Izloženost Društva deviznom riziku prvenstveno se odnosi na ostale dugoročne finansijske plasmane, kratkoročne finansijske plasmane, potraživanja, gotovinu i gotovinske ekvivalente, dugoročne kredite, ostale dugoročne obaveze, kratkoročne finansijske obaveze i obaveze iz poslovanja denominirane u stranoj valuti.

Knjigovodstvena vrednost monetarnih sredstava i obaveza Društva u stranim valutama na dan izveštavanja je sledeća:

	Imovina		u hiljadama RSD Obaveze	
	2015.	2014.	2015.	2014.
EUR	6.955.988	6.123.624	8.510.597	8.313.793
USD	-	-	-	33.395
Ostale valute	-	-	-	364
	6.955.988	6.123.624	8.510.597	8.347.552

NAPOMENE UZ FINANSIJSKE IZVEŠTAJE
31. decembar 2015. godine

28. UPRAVLJANJE FINANSIJSKIM RIZICIMA (NASTAVAK)

Tržišni rizik (nastavak)

Devizni rizik (nastavak)

Na osnovu obelodanjene strukture monetarne imovine i obaveza u stranim valutama evidentno je da je Društvo pre svega osetljivo na promene deviznog kursa EUR.

U sledećoj tabeli prikazana je osetljivost Društva na apresijaciju i depresijaciju RSD za 10% u odnosu na EUR. Stopa osetljivosti od 10% predstavlja procenu rukovodstva Društva u pogledu mogućih promena kursa RSD u odnosu na EUR.

	2015.		u hiljadama RSD 2014.	
	+10%	-10%	+10%	-10%
	EUR	(155.461)	155.461	(219.017)
	(155.461)	155.461	(219.017)	219.017

Kamatni rizik

Društvo je izloženo riziku promene kamatnih stopa na sredstvima i obavezama kod kojih je kamatna stopa varijabilna. Ovaj rizik zavisi od finansijskog tržišta i Društvo nema na raspolaganju instrumente kojima bi ublažilo njegov uticaj.

Struktura monetarnih sredstava i obaveza na dan 31. decembra 2015. i 2014. godine sa stanovišta izloženosti kamatnom riziku data je u sledećem pregledu:

	u hiljadama RSD	
	2015.	2014.
Finansijska sredstva		
Nekamatnosna	4.217.110	3.186.896
Kamatnosna (fiksna kamatna stopa)	5.254.201	4.693.962
Kamatnosna (varijabilna kamatna stopa)	1.617.991	798.860
	11.089.302	8.679.718
Finansijske obaveze		
Nekamatnosne	3.000.863	2.393.593
Kamatnosne (fiksna kamatna stopa)	3.283.905	411.258
Kamatnosne (varijabilna kamatna stopa)	5.069.347	7.951.029
	11.354.115	10.755.880

NAPOMENE UZ FINANSIJSKE IZVEŠTAJE
31. decembar 2015. godine

28. UPRAVLJANJE FINANSIJSKIM RIZICIMA (NASTAVAK)

Tržišni rizik (nastavak)

Kamatni rizik (nastavak)

Naredna tabela prikazuje analizu osetljivosti neto dobitka za tekuću poslovnu godinu na realno moguće promene u kamatnim stopama za 1% (2014. godine - 1%), počev od 1. januara. Povećanje odnosno smanjenje od 1% predstavlja realno moguću promenu kamatnih stopa, imajući u vidu postojeće tržišne uslove. Ova analiza primenjena je na finansijske instrumente Društva koji su postojali na dan bilansa stanja i pretpostavlja da su sve ostale varijable nepromenjene.

	u hiljadama RSD			
	2015.		2014.	
	+1%	-1%	+1%	-1%
Finansijska sredstva	16.180	(16.180)	7.989	(7.989)
Finansijske obaveze	(50.693)	50.693	(79.510)	79.510
	(34.513)	34.513	(71.521)	71.521

Kreditni rizik

Društvo je izloženo kreditnom riziku koji predstavlja rizik da dužnici neće biti u mogućnosti da dugovanja prema Društvu izmire u potpunosti i na vreme, što bi imalo za rezultat finansijski gubitak Društva. Kreditni rizik obuhvata dugoročne i kratkoročne finansijske plasmane, potraživanja i date garancije i jemstva trećim licima.

U Republici Srbiji ne postoje specijalizovane rejting agencije koje vrše nezavisnu klasifikaciju i rangiranje privrednih društava. Usled toga, Društvo je prinuđeno da koristi ostale javno dostupne finansijske informacije (npr. podatke o bonitetu koje pruža Agencija za privredne registre) i interne istorijske podatke o saradnji sa određenim poslovnim partnerom u cilju određivanja njegovog boniteta. Na osnovu boniteta kupca, utvrđuje se iznos njegove maksimalne kreditne izloženosti, u skladu sa poslovnom politikom usvojenom od strane rukovodstva Društva. Iznos maksimalne kreditne izloženosti revidira se najmanje jednom godišnje.

U slučaju povećanja iznosa dospelih potraživanja i shodno tome povećane izloženosti kreditnom riziku, Društvo primenjuje mehanizme predviđene poslovnom politikom.

Društvo ima značajnu koncentraciju kreditnog rizika, jer se njegova potraživanja i plasmani značajnim delom odnose na povezana pravna lica.

Rizik likvidnosti

Rukovodstvo Društva upravlja rizikom likvidnosti na način koji mu obezbeđuje da Društvo u svakom trenutku ispunjava sve svoje obaveze. Društvo upravlja rizikom likvidnosti održavajući odgovarajuće novčane rezerve, praćenjem planiranih i stvarnih novčanih tokova i održavanjem adekvatnog odnosa dospeća finansijskih sredstava i obaveza.

NAPOMENE UZ FINANSIJSKE IZVEŠTAJE
31. decembar 2015. godine

28. UPRAVLJANJE FINANSIJSKIM RIZICIMA (NASTAVAK)

Rizik likvidnosti (nastavak)

Ročnost dospeća finansijskih obaveza Društva data je u sledećoj tabeli:

	2015. godina		u hiljadama RSD 2014. godina	
	do		do	
	1 godine	Ukupno	1 godine	Ukupno
Dugoročni krediti	4.013.662	4.013.662	968.197	968.197
Finansijski lizing	19.181	19.181	-	-
Kratkoročni krediti	4.320.409	4.320.409	7.394.621	7.394.621
Obaveze po osnovu faktoringa	25.002	25.002	4.300	4.300
Obaveze iz poslovanja	2.821.575	2.821.575	2.233.899	2.233.899
Ostale kratkoročne obaveze	154.286	154.286	154.863	154.863
	11.354.115	11.354.115	10.755.880	10.755.880

Prikazani iznosi zasnovani su na nediskontovanim novčanim tokovima na osnovu najranijeg datuma na koji će Društvo biti obavezno da takve obaveze namiri.

29. UPRAVLJANJE RIZIKOM KAPITALA

U postupku upravljanja kapitalnim rizikom, rukovodstvo Društva ima za cilj očuvanje mogućnosti da posluje po principu stalnosti poslovanja, istovremeno maksimizirajući prinose vlasnicima i drugim interesnim stranama putem optimizacije odnosa duga i kapitala. Rukovodstvo Društva pregleda strukturu kapitala na godišnjoj osnovi.

Društvo analizira kapital kroz pokazatelj zaduženosti. Ovaj pokazatelj izračunava se kao odnos neto zaduženosti i ukupnog kapitala. Neto zaduženost se obračunava tako što se ukupne finansijske obaveze (kratkoročne i dugoročne) umanje za gotovinu i gotovinske ekvivalente. Ukupan kapital predstavlja zbir svih kategorija kapitala prikazanih u bilansu stanja i neto zaduženosti.

Pokazatelji zaduženosti na dan 31. decembra 2015. i 2014. godine su bili sledeći:

	u hiljadama RSD	
	2015.	2014.
Ukupna zaduženost	8.378.254	8.367.118
Gotovina i gotovinski ekvivalenti	271.380	191.555
Neto zaduženost	8.106.874	8.175.563
Kapital	11.209.321	9.691.181
Ukupan kapital	19.316.195	17.866.744
Pokazatelj zaduženosti	41,97%	45,76%

NAPOMENE UZ FINANSIJSKE IZVEŠTAJE
31. decembar 2015. godine

30. FER VREDNOST FINANSIJSKIH INSTRUMENTATA

Na dan 31. decembra 2015. i 2014. godine Društvo nije imalo finansijskih sredstava i obaveza koja se nakon početnog priznavanja vrednuju po fer vrednosti.

Knjigovodstvene vrednosti finansijskih instrumenata obelodanjene u bilansu stanja Društva po amortizovanoj vrednosti približno su jednake njihovim fer vrednostima.

31. POTENCIJALNE OBAVEZE

Sudski sporovi

Procenjena vrednost sudskih sporova koji se na dan 31. decembra 2015. godine vode protiv Društva iznosi 384.637 hiljada RSD (2014. godine – 145.737 hiljada RSD). Iznosi konačnih gubitaka po osnovu sudskih sporova mogu biti uvećani po osnovu obračunatih zateznih kamata do datuma okončanja sporova, odnosno do datuma konačnih isplata po sporovima. Rukovodstvo smatra da sudski sporovi koji se vode protiv Društva neće prouzrokovati materijalno značajne štete po Društvo.

Data jemstva

Potencijalne obaveze Društva na dan 31. decembra 2015. godine po osnovu jemstava datih povezanim pravnim licima iznose 5.363.218 hiljada RSD (2014. godine – 9.162.883 hiljade RSD).

32. PREUZETE OBAVEZE

U obavljanju svojih redovnih poslovnih aktivnosti Društvo uzima u zakup magacin za skladištenje, vozila i poljoprivredne mašine. Ugovori o zakupu (operativnom lizingu) zaključuju se na period od 5 godina, bez mogućnosti jednostranog raskida ugovora.

Ukupna buduća minimalna plaćanja lizinga prema neopozivim ugovorima o operativnom lizingu prikazana su u sledećem pregledu:

	u hiljadama RSD	
	2015.	2014.
do 1 godine	119.388	90.453
od 1 do 5 godina	135.863	144.402
	255.251	234.855

NAPOMENE UZ FINANSIJSKE IZVEŠTAJE
31. decembar 2015. godine

33. PORESKI RIZICI

Poreski propisi Republike Srbije se često različito tumače i predmet su čestih izmena. Tumačenje poreskih propisa od strane poreskih vlasti u odnosu na transakcije i aktivnosti Društva mogu se razlikovati od tumačenja rukovodstva. Usled toga, transakcije mogu biti osporene od strane poreskih vlasti i Društvu može biti određen dodatni iznos poreza, kazni i kamata. Period zastarelosti poreske obaveze je pet godina, odnosno poreske vlasti imaju pravo da odrede plaćanje neizmirenih obaveza u roku od pet godina od kada je obaveza nastala.

Pored navedenog, Društvo ima značajne transakcije sa povezanim pravnim licima. Iako rukovodstvo Društva smatra da Društvo poseduje dovoljnu i adekvatnu prateću dokumentaciju u vezi sa transfernim cenama, postoji neizvesnost da se zahtevi i tumačenja poreskih i drugih organa razlikuju od tumačenja rukovodstva. Rukovodstvo Društva smatra da eventualna različita tumačenja neće imati materijalno značajnih posledica po finansijske izveštaje Društva.

34. USAGLAŠAVANJE POTRAŽIVANJA I OBAVEZA

Društvo je izvršilo usaglašavanje svojih potraživanja i obaveza sa stanjem na dan 31. decembra 2015. i 2014. godine. U postupku usaglašavanja sa poslovnim partnerima, nisu utvrđena materijalno značajna neusaglašena potraživanja i obaveze.

35. DEVIZNI KURSEVI

Srednji kursevi za devize, utvrđeni na međubankarskom tržištu deviza, primenjeni za preračun deviznih pozicija bilansa stanja u dinare, za pojedine glavne valute su bili sledeći:

	<u>2015.</u>	<u>2014.</u>
EUR	121,6261	120,9583

II. GODIŠNJI IZVEŠTAJ O POSLOVANJU DRUŠTVA

1.Verodostojan prikaz razvoja i rezultata poslovanja Društva, a naročito finansijsko stanje u kome se Društvo nalazi i podaci važni za procenu stanja imovine Društva

1. Opšti podaci					
1) poslovno ime, sedište i adresa, matični broj i PIB akcionarskog društva	"Dijamant" Akcionarsko društvo za proizvodnju ulja, masti i margarina Zrenjanin, Temišvarski drum br.14, MB: 08000344, PIB: 100655247				
2) web site i e-mail adresa	www.dijamant.rs				
3) broj i datum rešenja o upisu u registar privrednih subjekata	BD. 1044/2005 od 07.02.2005.god.				
4) delatnost (šifra i opis)	1041 proizvodnja ulja i masti				
5) broj zaposlenih na dan 31.12.2015	742				
6) broj akcionara na dan 27.04.2016	128				
7) 10 najvećih akcionara (ime i prezime, poslovno ime pravnog lica sa brojem akcija i učešćem u osnovnom kapitalu)	Na dan 27.04.2016. god.: 1. Agrokor d.d. Zagreb - 261958 (96,13667%) 2. Šoklovački Vladimir - 4377 (1,63936%) 3. Petrović Ljiljana - 2000 (0,73399%) 4. Dijamant AD-997 (0,36589%) 5. Ludoški Veselin - 300 (0,11010 %) 6.Stanković Zorana -288 (0,10569%) 7.Đuričin Dušan-276 (0,10129%) 8.Vojvođanska banka AD Novi Sad kastodi račun -220 (0,08074%) 9.Ristić Stojilko -105 (0,03780%) 10.Trifković Nebojša -103(0,0378%)				
8) vrednost osnovnog kapitala	2.757.548 hiljada dinara				
9) broj izdatih akcija (običnih i prioritetnih, sa ISIN brojem i CFI kodom)	272.485 običnih akcija, ISIN broj RSDIJME46577, CFI kod ESVUFR				
10) podaci o zavisnim društvima (do pet najznačajnijih subjekata konsolidacije) – poslovno ime, sedište i poslovna adresa	"Kikindski mlin" AD Kikinda, Svetozara Miletica br. 198				
11) poslovno ime, sedište i poslovna adresa revizorske kuće koja je revidirala poslednji finansijski izveštaj	Baker Tilly WB revizija d.o.o.Beograd				
12) poslovno ime organizovanog tržišta na koje su uključene akcije	Beogradska berza AD Beograd, Novi Beograd, Omladinskih brigada 1				
2. Podaci o upravi društva					
1) Članovi uprave	Predsednik Nadzornog odbora	Član Nadzornog odbora	Član Nadzornog odbora	Član Nadzornog odbora	Član Nadzornog odbora
Ime i prezime	Puljić Ljerka	Tarlać Marija	Lučić Tomislav	Džaja Vladimir	Đošić Gojko

1.1.Izveštaj uprave o realizaciji usvojene poslovne politike, sa navođenjem slučajeva i razloga za odstupanje , i drugim načelnim pitanjima koja se odnose na vođenje poslova	Uprava je konstatovala da se poslovanje obavljalo u skladu sa usvojenom poslovnom politikom
---	---

2. Analiza ostvarenih prihoda , rashoda i rezultata poslovanja i racio analiza						
2.1.	Analiza prihoda					
	Opis	Iznos(u hiljadama din)		%		Index
	Prihodi:	2015.	2014.	2015.	2014.	2015/2014
	Poslovni prihodi	13.795.341	12.468.810	94,48	92,82	110,64
	Finansijski prihodi	555.921	805.056	3,81	5,99	69,05
	Ostali prihodi	249.938	158.777	1,71	1,18	157,41
	Ukupno	14.601.200	13.432.643	100,00	100,00	108,70
	Prihodi od prodaje					
	Rafinisana i sirova ulja	5.865.925	5.535.533	42,60	44,45	105,97
	Sojina i suncokretova saćma	2.245.805	1.517.027	16,31	12,18	148,04
	Margarini	2.120.087	2.223.752	15,40	17,86	95,34
	Biljne masti i mrsi	1.021.482	1.030.907	7,42	8,28	99,09
	Majonezi	1.021.706	997.934	7,42	8,01	102,38
	Prelivi i sosevi	128.551	105.813	0,93	0,85	121,49
	Nusproizvodi	174.021	178.958	1,26	1,44	97,24
	Emulgatori i aditivi	5.694	5.739	0,04	0,05	99,22
	Ostali proizvodi i usluge	1.185.712	856.505	8,61	6,88	138,44
	Ukupno	13.768.983	12.452.168	100,00	100,00	110,57
	Prihodi od prodaje (tržišta)					
	Srbija bez Kosova	9.902.120	8.397.027	71,92	67,43	117,92
	Hrvatska	166.928	397.613	1,21	3,19	41,98
	Makedonija	601.324	541.637	4,37	4,35	111,02
	Kosovo	589.168	437.554	4,28	3,51	134,65
	Crna Gora	320.170	270.189	2,33	2,17	118,50
	Bosna i Hercegovina	23.671	230.041	0,17	1,85	10,29
	Ostale zemlje	2.165.602	2.178.107	15,73	17,49	99,43
	Ukupno	13.768.983	12.452.168	100,00	100,00	110,57
2.2.	Analiza rashoda					
	Opis	Iznos(u hiljadama din)		%		Index
	Rashodi:	2015.	2014.	2015.	2014.	2015/2014
	Poslovni rashodi	12.225.854	11.036.423	83,34	88,68	110,78
	Finansijski rashodi	659.246	1.231.635	4,50	9,90	53,53
	Ostali rashodi	1.783.873	177.038	12,16	1,42	1.007,62
	Ukupno	14.668.973	12.445.096	100,00	100,00	117,87
	Poslovni rashodi					
	Nabavna vrednost prodane robe	980.607	691.769	8,02	6,27	141,75
	Troškovi materijala	10.190.743	8.527.055	83,35	77,26	119,51
	Troškovi zarada, naknada zarada i ostali lični rashodi	897.923	875.954	7,35	7,94	102,51
	Troškovi amortizacije i rezervisanja	302.759	293.277	2,48	2,66	103,23
	Ostali poslovni rashodi	-146.178	648.368	-1,20	5,87	-22,55
	Ukupno	12.225.854	11.036.423	100,00	100,00	110,78

2.3.	Analiza rezultata poslovanja			
	Opis	Iznos(u hiljadama din)		Index
	Rezultat poslovanja	2015.	2014.	2015/2014
	Poslovni dobitak/gubitak	1.569.487	1.432.387	109,57
	Finansijski dobitak/gubitak	-103.325	-426.579	24,22
	Ostali dobitak/gubitak	-1.533.935	-18.261	8.400,06
	Dobitak/gubitak pre oporezivanja	-67.773	987.547	-6,86
	Porez na dobitak	-242.977	-118.434	205,16
	Neto dobitak/gubitak	-310.750	869.113	-35,75
2.4.	Racio analiza i analiza pokazatelja poslovanja			
	Opis	2015.	2014.	2015/2014 Index
	Prinos na ukupan kapital(dobitak iz redovnog poslovanja pre oporezivanja / kapital)	0,0000	0,1019	0,00
	Prinos na imovinu (poslovni dobitak/poslovna imovina)	0,0678	0,0691	98,14
	Neto prinos na sopstveni kapital (neto dobitak/kapital)	0,0000	0,0897	0,00
	stopa neto dobitka (neto dobitak/poslovni prihod)	0,0000	0,0697	0,00
	Stepen zaduženosti (dugoročna rezervisanja i obaveze/ukupna pasiva)	0,5159	0,5327	96,85
	I stepen likvidnosti (gotovinski ekvivalenti i gotovina/kratkoročne obaveze)	0,0228	0,0174	131,02
	II stepen likvidnosti (kratkoročna potraživanja plasmani i gotovina / kratkoročne obaveze)	0,9311	0,7874	118,25
		Iznos (u hiljadama din.)		2015/2014
		2015.	2014.	Index
	Neto obrtni kapital (obrotna imovina -kratkoročne obaveze)	6.841.004	2.649.463	258,20
2.5.	Analiza pokazatelja u vezi akcija i tržišne kapitalizacije			
	Opis	2015. 000 din.	2014. 000 din.	2015/2014 Index
	Tržišna kapitalizacija (br.akcija x tržišna cena akcije na dan 31.12.)	9.809.460	7.493.338	130,91
	Dobit/gubitak po akciji (neto dobit-gubitak /prosečan broj akcija)	-1.410	4.119	-34,23

3.Glavni kupci, dobavljači i segmenti			
Opis	Iznos(u hiljadama din)		Index
	2015.	2014.	2015/2014
Glavni kupci (sa stanovišta prihoda)	Mercator S	Cerere	
	2.313.495	1.984.061	116,60
Glavni dobavljač (po saldu na dan 31.12.)	Novi Trading	Cargill b.v.	
	358.587	132.735	270,15
Rezultat po segmentima	Iznos(u hiljadama din)		Index
	2015.	2014.	2015/2014
Pogon Uljara	1.359.654	1.077.778	126,15
Pogon Bima	1.586.037	1.592.720	99,58
Ostali poslovni prihodi	2.442.404	1.168.606	209,00
Ostali poslovni rashodi	-3.818.608	-2.406.717	158,66
Finansijski prihodi	555.921	805.056	69,05
Finansijski rashodi	-659.246	-1.231.635	53,53
Ostali prihodi	249.938	158.777	157,41
Ostali rashodi	-1.783.873	-177.038	1.007,62
Rezultat pre oporezivanja	-67.773	987.547	-6,86
Imovina po segmentima	Iznos(u hiljadama din)		Index
	2015.	2014.	2015/2014
Pogon Uljara	8.457.226	7.596.447	111,33
Pogon Bima	669.871	702.378	95,37
Imovina koja se nemože raspodeliti po segmentima	14.029.872	12.441.877	112,76
ukupna imovina	23.156.969	20.740.702	111,65

4. Promene bilansnih vrednosti				
Bilansna pozicija - bilansa uspeha	Iznos (u hiljadama din.)		2015/2014	Razlog promene
	2015.	2014.	% promene	
Poslovni prihodi	13.795.341	12.468.810	11	Poslovni prihodi najvećim delom povećani zbog porasta prodajnih cena
Poslovni rashodi	-12.225.854	-11.036.423	11	Poslovni rashodi najvećim delom povećani zbog porasta cena osnovne sirovine suncokreta i soje
Poslovni dobitak/gubitak	1.569.487	1.432.387	10	
Finansijski prihodi	555.921	805.056	-31	Finansijski prihodi smanjeni usled smanjenja obima datih zajmova kao i smanjenja kamata kao i stabilnijeg kursa dinara u odnosu na promene kursa u prethodnoj godini. Finansijski rashodi smanjeni usled manje kreditne zaduženosti i povoljnijih kreditanih aranžmana. Veći pad finansijskih rashoda od finansijskih prihoda rezultirao je značajnom smanjenju finansijskog gubitka
Finansijski rashodi	-659.246	-1.231.635	-46	
Finansijski dobitak/gubitak	-103.325	-426.579	-76	
Ostali prihodi	249.938	158.777	57	
Ostali rashodi	-1.783.873	-177.038	908	Značajan rast ostalih rashoda nastao po osnovu gubitka od prodaje udela zavisnog pravnog lica Dijamant Agrara
Porez na dobitak	-242.977	-118.434	105	Porez na dobit povećan po osnovu ostvarene veće dobiti iz poslovanja kao i po osnovu odloženih poreskih rashoda
Dobit /gubitak za godinu	-310.750	869.113	-136	
Bilansna pozicija - bilansa stanja	Iznos (u hiljadama din.)		2015/2014	Razlog promene
	2015.	2014.	% promene	
Dugoročna imovina	4.216.494	6.812.046	-38	Dugoročna imovina smanjena najvećim delom usled prodaje udela u zavisnom pravnom licu Dijamant Agraru. Ostalo smanjenjedugoročne imovine odnosi se na obračun amortizacije stalnih sredstava.
Kratkoročna imovina	18.766.613	13.678.485	37	Kratkoročna imovina najvećim delom povećana zbog povećanja vrednosti zaliha NDP i gotovih proizvoda, zaliha trgovinske robe i datih avansa za zalihe.
Dugoročne obaveze	22.039	20.499	8	Kratkoročne finansijske obaveze najvećim delom povećane prenosom kratkoročnog dela dugoročnog kredita od banke i kratkoročnog dela dugoročnog zajma od matičnog preduzeća. Obaveze iz poslovanja povećane usled povećanja obaveza prema dobavljačima za obrtna sredstva.
Kratkoročne obaveze	11.925.609	11.029.022	8	

2. Opis očekivanog razvoja Društva u narednom periodu, promena u poslovnim politikama Društva, kao i glavnih rizika i pretnji kojima je poslovanje Društva izloženo

Dijamant je moderna kompanija, u kojoj se poštuju svi principi savremenog poslovanja, sa posebnim akcentom na potrebe potrošača. Zadovoljenje želja i potreba potrošača, proizvodnja zdrave hrane, u skladu sa najstrožijim svetskim standardima u prehrambenoj industriji, i stalne inovacije u različitim kategorijama proizvoda osnovni su ciljevi kompanije. Kao vodeći proizvođač u okviru uljarske industrije, kompanija ima za cilj da kontinuirano ulaže u razvoj novih i unapređenje postojećih proizvoda, kao i u razvoj samih proizvodnih procesa, u skladu sa najnovijim svetskim tendencijama u razvoju prehrambene tehnologije. Pored lansiranja novih proizvoda, plan je održati i povećati tržišno učešće kao i prihod kompanije.

Kompanija takođe posvećuje veliku pažnju pitanjima zaštite životne sredine i unapređenju kvaliteta života u široj društvenoj zajednici što će i ubuduće činiti.

Glavni rizici i pretnje:

- Visoka cenovna osetljivost potrošača
- Intenzivna konkurentska borba (konkurentski proizvođači i razvoj privatnih robnih marki)
- Uvoz inostranih proizvoda
- Novi trendovi u ishrani (manja potrošnja u kategoriji margarina)

3. Svi važniji poslovni događaji koji su nastupili nakon proteka poslovne godine za koju se izveštaj priprema

U periodu od početka godine do dana sastavljanja Godišnjeg izveštaja o poslovanju Dijamant je smanjio kreditnu zaduženost kod poslovnih banaka vraćanjem kratkoročnog kredita Raiffeisen banci u iznosu od 15.mil. eura- i uzimanjem novog kratkoročnog kredita od VTB banke u inosu od 2,5 mil. eura. Pored tog Dijamant je uzeo zajam u iznosu od 5 mil.eura od pravnog lica Nelt CO doo. U posmatranom periodu Dijamant je izvršio otkup 461 sopstvene akcije od nesaglasnih akcionara .

4. Svi značajniji poslovi sa povezanim licima

Sa povezanim pravnim licima obavljaju se poslovi prometa roba i usluga kako na domaćem tako i na inostranom tržištu.

5. Aktivnosti Društva na polju istraživanja i razvoja

Kompanija Dijamant je u 2015. godini lansirala nekoliko novih proizvoda u različitim kategorijama. Velika inovacija je napravljena u lansiranju majoneza, preliva i soseva različitih ukusa što kompaniju izdvaja kao jedinstvenu na tržištu.

Pored lansiranja novih proizvoda, unapređeni su i neki od postojećih proizvoda. Kompanija Dijamant kontinuirano prati trendove i ulaže u razvoj proizvoda.

Dalji razvoj proizvoda je definisan razvojnim planom, predloženim na osnovu istraživanja tržišta i odobrenim od strane Generalnog direktora.

Lansiranje određenih proizvoda zahteva i ulaganje u proizvodnu opremu. Ulaganje u novu opremu i unapređenje postojeće je definisano planom investicija a odobrena od strane Nadzornog odbora. Pored opreme unapređuju

se i informacione tehnologije.

Kompanija Dijamant kontinuirano ulaže u razvoj svojih kadrova stvarajući podsticajni ambijent za primenu i uvećanje znanja, veština i sposobnosti svojih zaposlenih.

6. Ulaganja sa ciljem zaštite životne sredine

Realizacija planova za 2015

Nastavak rada na dobijanju vodne dozvole: obezbeđeni su vodni uslovi, odnosno prvi dokument koji je neophodan za realizaciju ovog zadatka. U međuvremenu je načinom rada i revizijom tehnoloških operacija smanjena količina otpadne vode, a samim tim je povećana i koncentracija zagađujućih materija. Sa druge strane mogući recipijenti otpadnih voda imaju različit pravni status i na osnovu toga različite kriterijume za kvalitet otpadnih voda koji se u njih upuštaju. U cilju rešavanja ove situacije a i za realizaciju cilja formiraće se tim koji će uraditi novi akcioni plan. Taj plan će se prezentovati državnim organima u cilju overe.

Dalji rad na dobijanju Integrisane dozvole: Ove aktivnosti su povezane sa dobijanjem vodne dozvole. U ovoj godini su utvrđena kritična mesta gde je potrebno investirati u opremu u cilju zadovoljenja preduslova za Integrisanu dozvolu.

Finalizacija rada na merenjima parametara-ekoindikatora po proizvodnim linijama: Može se smatrati da je ugradnjom dovoljnog broja mernih uređaja obezbeđen preduslov za precizno praćenje eko indikatora. Takođe je omogućena i primena uslova za implementaciju zahteva ISO 50001 – upravljanje energetskom efikasnošću.

Revizija upravljanja otpadnim masnoćama i zamašćenim procesnim vodama: u pogona BIMA je izvršena revizija upravljanja otpadnim masnoćama. Procesu su grupisani na sledeći način:

Grupa masnoća koja se može vratiti u redovan proces

Grupa masnoća koja se može vratiti u proces proizvodnje hrane za životinje

Grupa masnoće koja se smatra otpadnom i kao takva se mora predati ovlašćenom operateru na propisno zbrinjavanje.

Na ovaj način je smanjena količina masnoća koja opterećuje sistem voda (posebno otpadnih). Očekuje se povećanje efikasnosti prečištača otpadnih voda za deo Dijamanta-BIMA finalni proizvodi. U 2016 godini će se praćenjem proveriti efikasnost ostvarenja ovog cilja

Nastavak aktivnosti na sadnji stabala i sitnog rastinja:

U toku 2015 godine nije bilo sadnje stabala. Ova aktivnost je povezana sa rešavanjem problema prekomerne buke i prašine po pogonima koji pripadaju Dijamantu. To se odnosi i na objekte koji nisu u Zrenjaninu, a Dijamant je odgovoran za njih (vlasnik ili zakupac). Reč je o lokacijama: Odžaci, Bački Sokolac, Novo Miloševo, Novi Bečej, Uljma.

Ostale aktivnosti u vezi standarda

U 2015 uspešno je obavljena resertifikacija postojećih standarda. Osim njih Standard za HALLAL hranu je proširen na sve proizvode Dijamanta AD. Uveden je novi standard – Košer. Košer u Dijamantu pokriva samo proizvode iz grupe masti i ulja. Ovakva odluka je doneta jer se u tehnološkom smislu jedino ta grupa proizvoda proizvodi u uslovima kakve Košer zahteva.

Obuka za ISO 18001 nije održana.

Planovi za 2016

Nastavak rada na dobijanju vodne dozvole: Na osnovu nove organizacije formiraće se tim koji će sačiniti akcioni plan rešavanja ove problematike. Navedeni plan će biti prezentovan Upravi Dijamanta, a potom predstavljen i državnim organima. Očekujemo da će se realizacijom tog plana doći do Vodne dozvole.

Dalji rad na dobijanju Integrisane dozvole: Ove aktivnosti su povezane sa dobijanjem vodne dozvole. U prvoj polovini 2016 godine će se precizno utvrditi koje vrste investicija će biti realizovane. Na osnovu toga će se raditi na ispunjenju zahteva za dobijanje Integrisane dozvole.

Finalizacija rada na merenjima parametara-ekoindikatora po proizvodnim linijama: U 2016 će se uraditi statistička analiza rezultata merenja parametara procesa (utrošak struje, vode, energije i sl.) pa će se na osnovu toga utvrditi efikasnost upravljanja parametrima koji su od značaja za životnu sredinu.

Revizija upravljanja otpadnim masnoćama i zamašćenim procesnim vodama:

Na osnovu rezultata monitoringa je potrebno utvrditi da li su promene u načinu upravljanja otpadnim masnoćama efikasne.

Uvođenje novih standarda i proširenje postojećih

U 2016 je zadatak da se uvedu sledeći novi standardi:
 Dunav Soja / standard za upravljanje proizvodnjom i preradom nonGMO soje koja je uzgojena na teritoriji Dunavskog sliva.
 GMP+ B3 / proširenje postojećeg standarda GMP+ B2. Proširuje se područje sertifikacije i na trgovinu primarnim poljoprivrednim proizvodima.

III. PODACI O STEČENIM SOPSTVENIM AKCIJAMA

1. Razlozi sticanja sopstvenih akcija

Po osnovu prava nesaglasnih akcionara

2. Broj i nominalna vrednost stečenih sopstvenih akcija

Na dan 31.12.2015 godine stečena je 536 sopstvena akcija ukupne nominalne vrednosti 5.424 hiljada dinara. Na dan sastavljanja Godišnjeg izveštaja ukupan broj stečenih sopstvenih akcija iznosi 997, čija ukupna nominalna vrednosti iznosi 10.090 hiljada dinara.

3. Imena lica od kojih su stečene sopstvene akcije u periodu od 28.04. 2015. -27.04.2016. godine

Red.br.	Ime i prezime/ Poslovno ime nesaglasnog akcionara	Prebivalište/Sedište nesaglasnog akcionara	Broj akcija
1	Gordana Cuca	Ravni Topolovac	80
2	Ratko Bašić	Zrenjanin	56
3	Aleksandar Veličković	Novi Sad	19
4	Sanja Trunić	Beograd	2
5	Luka Trivunović	Sr.Kamenica	16
6	Raiffeisen Banka kastodi	Maribor	7
7	Goran Brkić	Novi Sad	2
8	Sebić Saša	Borča	149
9	Sebić Igor	Borča	101
10	Vojvođanska Banka	Novi Sad	138
11	Emina Lekić	Beograd	61
12	Milutin Lekić	Beograd	7
13	Ljubinka Momirski	Zrenjanin	3
	ukupno		641

4. Iznos koji je Društvo isplatilo po osnovu sticanja sopstvenih akcija ili naznaka da su akcije stečene bez naknade





Po osnovu sticanja sopstvenih akcija u periodu 28.04.2015- 27.04.2016 godine Društvo je isplatilo 24.850 hiljada dinara.

5. Broj sopstvenih akcija koje društvo poseduje u trenutku izrade godišnjeg izveštaja

Društvo na dan sastavljanja Godišnjeg izveštaja o poslovanju poseduje 997 sopstvenih akcija

IV IZJAVA LICA ODGOVORNIH ZA SASTAVLJANJE GODIŠNJEG IZVEŠTAJA

Izjavljujemo da je prema našem najboljem saznanju, godišnji finansijski izveštaj sastavljen uz primenu odgovarajućih međunarodnih standarda finansijskog izveštavanja i da daje istinite i objektivne podatke o imovini, obavezama, finansijskom položaju i poslovanju, dobitima i gubicima, tokovima gotovine i promenama na kapitalu javnog društva, uključujući i njegova društva koja su uključena u konsolidovane izveštaje.

Ime i prezime	Naziv radnog mesta i dužnosti koje lice obavlja u Društvu	Potpis
Vladimir Golušin	Generalni direktor	
Nebojša Knežević	Finansijski direktor	
Predrag Nenin	Menadžer upravljanja kvalitetom i zaštitom životne sredine	
Snežana Stojšin	Rukovodilac računovodstva	

V ODLUKA NADLEŽNOG ORGANA DRUŠTVA O USVAJANJU GODIŠNJIH FINANSIJSKIH IZVEŠTAJA*

Do dostavljanja ovog Godišnjeg izveštaja "Dijamant" AD Zrenjanin nije održao redovnu godišnju sednicu Skupštine akcionara. Godišnji finansijski izveštaji za 2015. godinu biće upućeni Skupštini akcionara "Dijamant" AD Zrenjanin na usvajanje do 30.06.2016. godine u skladu sa odredbama Zakona o privrednim društvima. Odluka Skupštine akcionara o usvajanju Godišnjeg finansijskog izveštaja za 2015. godinu biće naknadno objavljena u celosti.

*U slučaju da nije usvojen godišnji izveštaj, obavezna je napomena da nije usvojen od strane nadležnog organa, a Društvo je obavezno da odluku nadležnog organa o usvajanju Godišnjeg izveštaja objavi u celosti naknadno.

VI ODLUKA O RASPODELI DOBITI ILI POKRIĆU GUBITKA*

Predlog Odluke o pokriću gubitka biće upućen Skupštini akcionara "Dijamant" AD Zrenjanin na usvajanje do 30.06.2016. godine u skladu sa odredbama Zakona o privrednim društvima. Odluka Skupštine akcionara o pokriću gubitka biće naknadno objavljena u celosti.

*U slučaju da odluka nadležnog organa o raspodeli dobiti/pokriću gubitka nije sastavni deo Godišnjeg izveštaja, Društvo je obavezno da je objavi u celosti naknadno.

VII IZJAVA O PRIMENI KODEKSA KORPORATIVNOG UPRAVLJANJA

"Dijamant" AD Zrenjanin ima Kodeks korporativnog upravljanja koji je objavljen na internet strani društva . Društvo sprovodi svoj Kodeks korporativnog upravljanja u kom su uspostavljeni principi korporativne prakse naročito u vezi sa pravima akcionara, transparentnošću i javnošću poslovanja.

*Napomena**

Predlog Odluke o usvajanju Godišnjeg izveštaja za 2015 godinu biće upućen na Skupštinu akcionara "Dijamant" AD Zrenjanin na usvajanje do 30.06.2016. godine u skladu sa odredbama Zakona o privrednim društvima. Odluka Skupštine akcionara o usvajanju ovog Godišnjeg izveštaja biće naknadno objavljena u celosti.

*U slučaju da Godišnji izveštaj nije usvojen od strane nadležnog organa javnog društva, sa obaveštenjem da će odluka o usvajanju Godišnjeg izveštaja biti naknadno objavljena u celosti

Javno društvo je dužno da sastavi Godišnji izveštaj, objavi javnosti i dostavi ga Komisiji, a regulisanom tržištu, odnosno MTP dostavlja ovaj izveštaj ukoliko su hartije od vrednosti tog društva uključene u trgovanje, i to najkasnije četiri meseca nakon završetka svake poslovne godine, kao i da obezbedi da godišnji finansijski izveštaj bude dostupan javnosti tokom najmanje pet godina od dana objavljivanja.

Društvo odgovara za tačnost i istinitost podataka navedenih u Godišnjem izveštaju.

U Zrenjaninu,

Dana 27.04.2016



Generalni direktor

Vladimir Golušin