

GODIŠNJI KONSOLIDOVANI IZVEŠTAJ
ZA 2015. GODINU GRUPE
DIJAMANT AD ZRENJANIN

U Zrenjaninu , dana 27.04.2016.god.

S A D R Ž A J:

I. GODIŠNJI KONSOLIDOVANI FINANSIJSKI IZVEŠTAJI SA IZVEŠTAJEM REVIZORA

1. Konsolidovani finansijski izveštaj za 2015. godinu

2. Izveštaj nezavisnog revizora za 2015. godinu (u celini)

II. GODIŠNJI IZVEŠTAJ O POSLOVANJU GRUPE

1. Verodostojan prikaz razvoja i rezultata poslovanja Grupe, a naročito finansijsko stanje u kome se Grupa nalazi i podaci važni za procenu stanja imovine Grupe

2. Opis očekivanog razvoja Grupe u narednom periodu, promena u poslovnim politikama Grupe, kao i glavnih rizika i pretnji kojima je poslovanje Grupe izloženo

3. Svi važniji poslovni događaji koji su nastupili nakon protoka poslovne godine za koju se izveštaj priprema

4. Svi značajniji poslovi sa povezanim licima

5. Aktivnosti Grupe na polju istraživanja i razvoja

III. PODACI O STEČENIM SOPSTVENIM AKCIJAMA

1. Razlozi sticanja sopstvenih akcija

2. Broj i nominalna vrednost stečenih sopstvenih akcija

3. Broj sopstvenih akcija koje Grupa poseduje u trenutku izrade Godišnjeg konsolidovanog izveštaja

IV. IZJAVA LICA ODGOVORNIH ZA SASTAVLJANJE GODIŠNJEG KONSOLIDOVANOG IZVEŠTAJA

V. ODLUKA O USVAJANJU GODIŠNJEG KONSOLIDOVANOG IZVEŠTAJA (napomena)

VI. IZJAVA O PRIMENI KODEKSA KORPORATIVNOG UPRAVLJANJA

1. Obaveštenje o kodeksu korporativnog upravljanja koji društvo primenjuje kao i mesto na kojem je njegov tekst javno dostupan

2. Sva bitna obaveštenja o praksi korporativnog upravljanja koje društvo sprovodi, a posebno one koje nisu izričito propisane zakonom

3. Odstupanja od pravila kodeksa korporativnog upravljanja ako takva odstupanja postoje i obrazloženje za ta odstupanja

U skladu sa članom 50. i 51. Zakona o tržištu kapitala („Službeni glasnik RS“ broj 31/2011 i 112/2015) i članom 3. Pravilnika o sadržini, formi i načinu objavljivanja godišnjih, polugodišnjih i kvartalnih izveštaja javnih društava („Službeni glasnik RS“ broj 14/2012 i 5/2015) i članom 29. Zakona o računovodstvu „Dijamant“ a.d., iz Zrenjanina , MB: 08000344 objavljuje:

GODIŠNJI KONSOLIDOVANI IZVEŠTAJ ZA 2015.GODINU

I.GODIŠNJI KONSOLIDOVANI FINANSIJSKI IZVEŠTAJI SA IZVEŠTAJEM REVIZORA

Попуњава правно лице - предузетник

Матични број **08000344**

Шифра делатности **1041**

ПИБ **100655247**

Назив **DIJAMANT AKCIONARSKO DRUŠTVO ZA PROIZVODNJU ULJA, MASTI I MARGARINA ZRENJANIN**

Седиште **Зрењанин , Темишварски друм 14**

КОНСОЛИДОВАНИ БИЛАНС СТАЊА

на дан 31.12.2015. године

- у хиљадама динара -

Група рачуна, рачун	ПОЗИЦИЈА	АОП	Напомена број	Износ		
				Текућа година	Претходна година	
					Крајње стање _____ 20__.	Почетно стање 01.01.20__.
1	2	3	4	5	6	7
	АКТИВА					
00	А. УПИСАНИ А НЕУПЛАЋЕНИ КАПИТАЛ	0001				
	Б. СТАЛНА ИМОВИНА (0003 + 0010 + 0019 + 0024 + 0034)	0002		4254961	7303985	0
01	I. НЕМАТЕРИЈАЛНА ИМОВИНА (0004 + 0005 + 0006 + 0007 + 0008 + 0009)	0003		230024	803349	0
010 и део 019	1. Улагања у развој	0004				
011, 012 и део 019	2. Концесије, патенти, лиценце, робне и услужне марке, софтвер и остала права	0005		4863	8491	
013 и део 019	3. Гудвил	0006		163165	726590	
014 и део 019	4. Остала нематеријална имовина	0007		61996	63624	
015 и део 019	5. Нематеријална имовина у припреми	0008			4644	
016 и део 019	6. Аванси за нематеријалну имовину	0009				
02	II. НЕКРЕТНИНЕ, ПОСТРОЈЕЊА И ОПРЕМА (0011 + 0012 + 0013 + 0014 + 0015 + 0016 + 0017 + 0018)	0010		3850102	6129467	0
020, 021 и део 029	1. Земљиште	0011		65265	965799	
022 и део 029	2. Грађевински објекти	0012		2733519	3628548	
023 и део 029	3. Постројења и опрема	0013		911148	1345832	
024 и део 029	4. Инвестиционе некретнине	0014		110688	116605	
025 и део 029	5. Остале некретнине, постројења и опрема	0015				
026 и део 029	6. Некретнине, постројења и опрема у припреми	0016		25560	72058	
027 и део 029	7. Улагања на туђим некретнинама, постројењима и опреми	0017		540	625	
028 и део 029	8. Аванси за некретнине, постројења и опрему	0018		3382		
03	III. БИОЛОШКА СРЕДСТВА (0020 + 0021 + 0022 + 0023)	0019		0	171758	0
030, 031 и део 039	1. Шуме и вишегодишњи засади	0020			130976	
032 и део 039	2. Основно стадо	0021				

Група рачуна, рачун	ПОЗИЦИЈА	АОП	Напомена број	Износ		
				Текућа година	Претходна година	
					Крајње стање _____ 20__.	Почетно стање 01.01.20__.
1	2	3	4	5	6	7
037 и део 039	3. Биолошка средства у припреми	0022			40782	
038 и део 039	4. Аванси за биолошка средства	0023				
04. осим 047	IV. ДУГОРОЧНИ ФИНАНСИЈСКИ ПЛАСМАНИ (0025 + 0026 + 0027 + 0028 + 0029 + 0030 + 0031 + 0032 + 0033)	0024		32244	38607	0
040 и део 049	1. Учешћа у капиталу зависних правних лица	0025				
041 и део 049	2. Учешћа у капиталу придружених правних лица и заједничким подухватима	0026				
042 и део 049	3. Учешћа у капиталу осталих правних лица и друге хартије од вредности расположиве за продају	0027		3371	5512	
део 043, део 044 и део 049	4. Дугорочни пласмани матичним и зависним правним лицима	0028				
део 043, део 044 и део 049	5. Дугорочни пласмани осталим повезаним правним лицима	0029		1983	1972	
део 045 и део 049	6. Дугорочни пласмани у земљи	0030		666	1271	
део 045 и део 049	7. Дугорочни пласмани у иностранству	0031				
046 и део 049	8. Хартије од вредности које се држе до доспећа	0032				
048 и део 049	9. Остали дугорочни финансијски пласмани	0033		26224	29852	
05	V. ДУГОРОЧНА ПОТРАЖИВАЊА (0035 + 0036 + 0037 + 0038 + 0039 + 0040 + 0041)	0034		142591	160804	0
050 и део 059	1. Потраживања од матичног и зависних правних лица	0035				
051 и део 059	2. Потраживања од осталих повезаних лица	0036				
052 и део 059	3. Потраживања по основу продаје на робни кредит	0037		384		
053 и део 059	4. Потраживање за продају по уговорима о финансијском лизингу	0038				
054 и део 059	5. Потраживања по основу јемства	0039				
055 и део 059	6. Спорна и сумњива потраживања	0040				
056 и део 059	7. Остала дугорочна потраживања	0041		142207	160804	
288	В. ОДЛОЖЕНА ПОРЕСКА СРЕДСТВА	0042		172803	247962	
	Г. ОБРТНА ИМОВИНА (0044 + 0051 + 0059 + 0060 + 0061 + 0062 + 0068 + 0069 + 0070)	0043		19533960	15483456	0
Класа 1	I. ЗАЛИХЕ (0045 + 0046 + 0047 + 0048 + 0049 + 0050)	0044		8331051	6586671	0
10	1. Материјал, резервни делови, алат и ситан инвентар	0045		683143	1048152	
11	2. Недовршена производња и недовршене услуге	0046		5352488	4844055	
12	3. Готови производи	0047		421840	550105	

Група рачуна, рачун	ПОЗИЦИЈА	АОП	Напомена број	Износ		
				Текућа година	Претходна година	
					Крајње стање _____ 20__.	Почетно стање 01.01.20__.
1	2	3	4	5	6	7
13	4. Роба	0048		258613	99073	
14	5. Стална средства намењена продаји	0049		73		
15	6. Плаћени аванси за залихе и услуге	0050		1614894	45286	
20	II. ПОТРАЖИВАЊА ПО ОСНОВУ ПРОДАЈЕ (0052 + 0053 + 0054 + 0055 + 0056 + 0057 + 0058)	0051		3683414	3091178	0
200 и део 209	1. Купци у земљи - матична и зависна правна лица	0052				
201 и део 209	2. Купци у иностранству - матична и зависна правна лица	0053				
202 и део 209	3. Купци у земљи - остала повезана правна лица	0054		1748727	836975	
203 и део 209	4. Купци у иностранству - остала повезана правна лица	0055		123407	164617	
204 и део 209	5. Купци у земљи	0056		1500342	1634159	
205 и део 209	6. Купци у иностранству	0057		302210	455427	
206 и део 209	7. Остала потраживања по основу продаје	0058		8728		
21	III. ПОТРАЖИВАЊА ИЗ СПЕЦИФИЧНИХ ПОСЛОВА	0059				
22	IV. ДРУГА ПОТРАЖИВАЊА	0060		317439	367318	
236	V. ФИНАНСИЈСКА СРЕДСТВА КОЈА СЕ ВРЕДНУЈУ ПО ФЕР ВРЕДНОСТИ КРОЗ БИЛАНС УСПЕХА	0061				
23 осим 236 и 237	VI. КРАТКОРОЧНИ ФИНАНСИЈСКИ ПЛАСМАНИ (0063 + 0064 + 0065 + 0066 + 0067)	0062		6800350	5057679	0
230 и део 239	1. Краткорочни кредити и пласмани - матична и зависна правна лица	0063				
231 и део 239	2. Краткорочни кредити и пласмани - остала повезана правна лица	0064		6626453	4910907	
232 и део 239	3. Краткорочни кредити и зајмови у земљи	0065		17183		
233 и део 239	4. Краткорочни кредити и зајмови у иностранству	0066				
234, 235, 238 и део 239	5. Остали краткорочни финансијски пласмани	0067		156714	146772	
24	VII. ГОТОВИНСКИ ЕКВИВАЛЕНТИ И ГОТОВИНА	0068		293584	213519	
27	VIII. ПОРЕЗ НА ДОДАТУ ВРЕДНОСТ	0069		18546	35700	
28 осим 288	IX. АКТИВНА ВРЕМЕНСКА РАЗГРАНИЧЕЊА	0070		89576	131391	
	Д. УКУПНА АКТИВА = ПОСЛОВНА ИМОВИНА (0001 + 0002 + 0042 + 0043)	0071		23961724	23035403	0
88	Б. ВАНБИЛАНСНА АКТИВА	0072		7266603	11369336	

Група рачуна, рачун	ПОЗИЦИЈА	АОП	Напомена број	Износ		
				Текућа година	Претходна година	
					Крајње стање _____ 20__.	Почетно стање 01.01.20__.
1	2	3	4	5	6	7
	ПАСИВА					
	А. КАПИТАЛ (0402 + 0411 - 0412 + 0413 + 0414 + 0415 - 0416 + 0417 + 0420 - 0421) ≥ 0 = (0071 - 0424 - 0441 - 0442)	0401		11357851	8954708	
30	I. ОСНОВНИ КАПИТАЛ (0403 + 0404 + 0405 + 0406 + 0407 + 0408 + 0409 + 0410)	0402		2773931	2757548	0
300	1. Акцијски капитал	0403		2757548	2757548	
301	2. Удели друштва с ограниченом одговорношћу	0404				
302	3. Улози	0405				
303	4. Државни капитал	0406				
304	5. Друштвени капитал	0407				
305	6. Задружни удели	0408				
306	7. Емисиона премија	0409		16383		
309	8. Остали основни капитал	0410				
31	II. УПИСАНИ А НЕУПЛАЋЕНИ КАПИТАЛ	0411				
047 и 237	III. ОТКУПЉЕНЕ СОПСТВЕНЕ АКЦИЈЕ	0412		13909	624262	
32	IV. РЕЗЕРВЕ	0413		18949	18949	
330	V. РЕВАЛОРИЗАЦИОНЕ РЕЗЕРВЕ ПО ОСНОВУ РЕВАЛОРИЗАЦИЈЕ НЕМАТЕРИЈАЛНЕ ИМОВИНЕ, НЕКРЕТНИНА, ПОСТРОЈЕЊА И ОПРЕМЕ	0414		1	201	
33 осим 330	VI. НЕРЕАЛИЗОВАНИ ДОБИЦИ ПО ОСНОВУ ХАРТИЈА ОД ВРЕДНОСТИ И ДРУГИХ КОМПОНЕНТИ ОСТАЛОГ СВЕОБУХВАТНОГ РЕЗУЛТАТА (потражна салда рачуна групе 33 осим 330)	0415				
33 осим 330	VII. НЕРЕАЛИЗОВАНИ ГУБИЦИ ПО ОСНОВУ ХАРТИЈА ОД ВРЕДНОСТИ И ДРУГИХ КОМПОНЕНТИ ОСТАЛОГ СВЕОБУХВАТНОГ РЕЗУЛТАТА (дуговна салда рачуна групе 33 осим 330)	0416		592		
34	VIII. НЕРАСПОРЕЂЕНИ ДОБИТАК (0418 + 0419)	0417		8431696	7592684	0
340	1. Нераспоређени добитак ранијих година	0418		7852733	6708714	
341	2. Нераспоређени добитак текуће године	0419		578963	883970	
35	IX. УЧЕШЋЕ БЕЗ ПРАВА КОНТРОЛЕ	0420		147775	159748	
350	X. ГУБИТАК (0422 + 0423)	0421		0	950160	0
350	1. Губитак ранијих година	0422			345057	
351	2. Губитак текуће године	0423			605103	
	Б. ДУГОРОЧНА РЕЗЕРВИСАЊА И ОБАВЕЗЕ (0425 + 0432)	0424		25438	27074	0

Група рачуна, рачун	ПОЗИЦИЈА	АОП	Напомена број	Износ		
				Текућа година	Претходна година	
					Крајње стање ____ 20__.	Почетно стање 01.01.20__.
1	2	3	4	5	6	7
40	I. ДУГОРОЧНА РЕЗЕРВИСАЊА (0426 + 0427 + 0428 + 0429 + 0430 + 0431)	0425		25438	27074	0
400	1. Резервисања за трошкове у гарантном року	0426				
401	2. Резервисања за трошкове обнављања природних богатстава	0427				
403	3. Резервисања за трошкове реструктурирања	0428				
404	4. Резервисања за накнаде и друге бенефиције запослених	0429		25438	27074	
405	5. Резервисања за трошкове судских спорова	0430				
402 и 409	6. Остала дугорочна резервисања	0431				
41	II. ДУГОРОЧНЕ ОБАВЕЗЕ (0433 + 0434 + 0435 + 0436 + 0437 + 0438 + 0439 + 0440)	0432		0	0	0
410	1. Обавезе које се могу конвертовати у капитал	0433				
411	2. Обавезе према матичним и зависним правним лицима	0434				
412	3. Обавезе према осталим повезаним правним лицима	0435				
413	4. Обавезе по емитованим хартијама од вредности у периоду дужем од годину дана	0436				
414	5. Дугорочни кредити и зајмови у земљи	0437				
415	6. Дугорочни кредити и зајмови у иностранству	0438				
416	7. Обавезе по основу финансијског лизинга	0439				
419	8. Остале дугорочне обавезе	0440				
498	В. ОДЛОЖЕНЕ ПОРЕСКЕ ОБАВЕЗЕ	0441				
42 до 49 (осим 498)	Г. КРАТКОРОЧНЕ ОБАВЕЗЕ (0443 + 0450 + 0451 + 0459 + 0460 + 0461 + 0462)	0442		12578435	14053621	0
42	I. КРАТКОРОЧНЕ ФИНАНСИЈСКЕ ОБАВЕЗЕ (0444 + 0445 + 0446 + 0447 + 0448 + 0449)	0443		8858271	10803294	0
420	1. Краткорочни кредити од матичних и зависних правних лица	0444				
421	2. Краткорочни кредити од осталих повезаних правних лица	0445		254140	1392890	
422	3. Краткорочни кредити и зајмови у земљи	0446		4546286	8427724	
423	4. Краткорочни кредити и зајмови у иностранству	0447				

Група рачуна, рачун	ПОЗИЦИЈА	АОП	Напомена број	Износ		
				Текућа година	Претходна година	
					Крајње стање ____ 20__.	Почетно стање 01.01.20__.
1	2	3	4	5	6	7
427	5. Обавезе по основу сталних средстава и средстава обустављеног пословања намењених продаји	0448				
424, 425, 426 и 429	6. Остале краткорочне финансијске обавезе	0449		4057845	982680	
430	II. ПРИМЉЕНИ АВАНСИ, ДЕПОЗИТИ И КАУЦИЈЕ	0450		488626	223627	
43 осим 430	III. ОБАВЕЗЕ ИЗ ПОСЛОВАЊА (0452 + 0453 + 0454 + 0455 + 0456 + 0457 + 0458)	0451		2958287	2743898	0
431	1. Добављачи - матична и зависна правна лица у земљи	0452				
432	2. Добављачи - матична и зависна правна лица у иностранству	0453			19565	
433	3. Добављачи - остала повезана правна лица у земљи	0454		53785	59935	
434	4. Добављачи - остала повезана правна лица у иностранству	0455		15005	466236	
435	5. Добављачи у земљи	0456		2180276	1620281	
436	6. Добављачи у иностранству	0457		646545	549103	
439	7. Остале обавезе из пословања	0458		62676	28778	
44, 45 и 46	IV. ОСТАЛЕ КРАТКОРОЧНЕ ОБАВЕЗЕ	0459		165041	191153	
47	V. ОБАВЕЗЕ ПО ОСНОВУ ПОРЕЗА НА ДОДАТУ ВРЕДНОСТ	0460		43	50955	
48	VI. ОБАВЕЗЕ ЗА ОСТАЛЕ ПОРЕЗЕ, ДОПРИНОСЕ И ДРУГЕ ДАЖБИНЕ	0461		72480	6222	
49 осим 498	VII. ПАСИВНА ВРЕМЕНСКА РАЗГРАНИЧЕЊА	0462		35687	34472	
	Д. ГУБИТАК ИЗНАД ВИСИНЕ КАПИТАЛА (0412 + 0416 + 0421 - 0420 - 0417 - 0415 - 0414 - 0413 - 0411 - 0402) ≥ 0 = (0441 + 0424 + 0442 - 0071) ≥ 0	0463				
	Ђ. УКУПНА ПАСИВА (0424 + 0442 + 0441 + 0401 - 0463) ≥ 0	0464		23961724	23035403	
89	Е. ВАНБИЛАНСНА ПАСИВА	0465		7266603	11369336	

у ЗРЕЊАНУ

дана 26.04 2016 године



Законски заступник

(Handwritten signature)

Попуњава правно лице - предузетник

Матични број **08000344**

Шифра делатности **1041**

ПИБ **100655247**

Назив **DIJAMANT AKCIONARSKO DRUŠTVO ZA PROIZVODNJU ULJA, MASTI I MARGARINA ZRENJANIN**

Седиште **Зрењанин , Темишварски друм 14**

КОНСОЛИДОВАНИ БИЛАНС УСПЕХА


за период од 01.01.2015. до 31.12.2015. године

- у хиљадама динара -

Група рачуна, рачун	ПОЗИЦИЈА	АОП	Напомена број	Износ	
				Текућа година	Претходна година
1	2	3	4	5	6
	ПРИХОДИ ИЗ РЕДОВНОГ ПОСЛОВАЊА				
60 до 65, осим 62 и 63	А. ПОСЛОВНИ ПРИХОДИ (1002 + 1009 + 1016 + 1017)	1001		15449014	15563324
60	I. ПРИХОДИ ОД ПРОДАЈЕ РОБЕ (1003 + 1004 + 1005 + 1006 + 1007+ 1008)	1002		1684647	1690001
600	1. Приходи од продаје робе матичним и зависним правним лицима на домаћем тржишту	1003			
601	2. Приходи од продаје робе матичним и зависним правним лицима на иностраном тржишту	1004			
602	3. Приходи од продаје робе осталим повезаним правним лицима на домаћем тржишту	1005		329992	329273
603	4. Приходи од продаје робе осталим повезаним правним лицима на иностраном тржишту	1006		357855	399468
604	5. Приходи од продаје робе на домаћем тржишту	1007		974781	936090
605	6. Приходи од продаје робе на иностраном тржишту	1008		22019	25170
61	II. ПРИХОДИ ОД ПРОДАЈЕ ПРОИЗВОДА И УСЛУГА (1010 + 1011 + 1012 + 1013 + 1014 + 1015)	1009		13732311	13838214
610	1. Приходи од продаје производа и услуга матичним и зависним правним лицима на домаћем тржишту	1010			
611	2. Приходи од продаје производа и услуга матичним и зависним правним лицима на иностраном тржишту	1011			
612	3. Приходи од продаје производа и услуга осталим повезаним правним лицима на домаћем тржишту	1012		2567958	2428876
613	4. Приходи од продаје производа и услуга осталим повезаним правним лицима на иностраном тржишту	1013		420453	647170
614	5. Приходи од продаје производа и услуга на домаћем тржишту	1014		7601625	7464666
615	6. Приходи од продаје готових производа и услуга на иностраном тржишту	1015		3142275	3297502
64	III. ПРИХОДИ ОД ПРЕМИЈА, СУБВЕНЦИЈА, ДОТАЦИЈА, ДОНАЦИЈА И СП.	1016			14070
65	IV. ДРУГИ ПОСЛОВНИ ПРИХОДИ	1017		32056	21039

Група рачуна, рачун	ПОЗИЦИЈА	АОП	Напомена број	Износ	
				Текућа година	Претходна година
1	2	3	4	5	6
	РАСХОДИ ИЗ РЕДОВНОГ ПОСЛОВАЊА				
50 до 55, 62 и 63	Б. ПОСЛОВНИ РАСХОДИ (1019 - 1020 - 1021 + 1022 + 1023 + 1024 + 1025 + 1026 + 1027 + 1028 + 1029) ≥ 0	1018		13819562	14354532
50	I. НАБАВНА ВРЕДНОСТ ПРОДАТЕ РОБЕ	1019		1514621	1572482
62	II. ПРИХОДИ ОД АКТИВИРАЊА УЧИНАКА И РОБЕ	1020		9840	33631
630	III. ПОВЕЋАЊЕ ВРЕДНОСТИ ЗАЛИХА НЕДОВРШЕНИХ И ГОТОВИХ ПРОИЗВОДА И НЕДОВРШЕНИХ УСЛУГА	1021		1240918	
631	IV. СМАЊЕЊЕ ВРЕДНОСТИ ЗАЛИХА НЕДОВРШЕНИХ И ГОТОВИХ ПРОИЗВОДА И НЕДОВРШЕНИХ УСЛУГА	1022			36176
51 осим 513	V. ТРОШКОВИ МАТЕРИЈАЛА	1023		10561465	9122605
513	VI. ТРОШКОВИ ГОРИВА И ЕНЕРГИЈЕ	1024		462572	602663
52	VII. ТРОШКОВИ ЗАРАДА, НАКНАДА ЗАРАДА И ОСТАЛИ ЛИЧНИ РАСХОДИ	1025		1026168	1338065
53	VIII. ТРОШКОВИ ПРОИЗВОДНИХ УСЛУГА	1026		911240	993353
540	IX. ТРОШКОВИ АМОРТИЗАЦИЈЕ	1027		334379	396884
541 до 549	X. ТРОШКОВИ ДУГОРОЧНИХ РЕЗЕРВИСАЊА	1028		1472	93
55	XI. НЕМАТЕРИЈАЛНИ ТРОШКОВИ	1029		258403	325842
	В. ПОСЛОВНИ ДОБИТАК (1001 - 1018) ≥ 0	1030		1629452	1208792
	Г. ПОСЛОВНИ ГУБИТАК (1018 - 1001) ≥ 0	1031			
66	Д. ФИНАНСИЈСКИ ПРИХОДИ (1033 + 1038 + 1039)	1032		549460	816050
66, осим 662, 663 и 664	I. ФИНАНСИЈСКИ ПРИХОДИ ОД ПОВЕЗАНИХ ЛИЦА И ОСТАЛИ ФИНАНСИЈСКИ ПРИХОДИ (1034 + 1035 + 1036 + 1037)	1033		442860	718937
660	1. Финансијски приходи од матичних и зависних правних лица	1034		227	
661	2. Финансијски приходи од осталих повезаних правних лица	1035		439981	718890
665	3. Приходи од учешћа у добитку придружених правних лица и заједничких подухвата	1036			
669	4. Остали финансијски приходи	1037		2652	47
662	II. ПРИХОДИ ОД КАМАТА (ОД ТРЕЋИХ ЛИЦА)	1038		26490	11857
663 и 664	III. ПОЗИТИВНЕ КУРСНЕ РАЗЛИКЕ И ПОЗИТИВНИ ЕФЕКТИ ВАЛУТНЕ КЛАУЗУЛЕ (ПРЕМА ТРЕЋИМ ЛИЦИМА)	1039		80110	85256
56	Ђ. ФИНАНСИЈСКИ РАСХОДИ (1041 + 1046 + 1047)	1040		716810	1575492
56, осим 562, 563 и 564	I. ФИНАНСИЈСКИ РАСХОДИ ИЗ ОДНОСА СА ПОВЕЗАНИМ ПРАВНИМ ЛИЦИМА И ОСТАЛИ ФИНАНСИЈСКИ РАСХОДИ (1042 + 1043 + 1044 + 1045)	1041		173192	273277
560	1. Финансијски расходи из односа са матичним и зависним правним лицима	1042		77483	86491

Група рачуна, рачун	ПОЗИЦИЈА	АОП	Напомена број	Износ	
				Текућа година	Претходна година
1	2	3	4	5	6
561	2. Финансијски расходи из односа са осталим повезаним правним лицима	1043		94738	185095
565	3. Расходи од учешћа у губитку придружених правних лица и заједничких подухвата	1044			
566 и 569	4. Остали финансијски расходи	1045		971	1691
562	II. РАСХОДИ КАМАТА (ПРЕМА ТРЕЋИМ ЛИЦИМА)	1046		431024	702474
563 и 564	III. НЕГАТИВНЕ КУРСНЕ РАЗЛИКЕ И НЕГАТИВНИ ЕФЕКТИ ВАЛУТНЕ КЛАУЗУЛЕ (ПРЕМА ТРЕЋИМ ЛИЦИМА)	1047		112594	599741
	Е. ДОБИТАК ИЗ ФИНАНСИРАЊА (1032 - 1040)	1048			
	Ж. ГУБИТАК ИЗ ФИНАНСИРАЊА (1040 - 1032)	1049		167350	759442
683 и 685	З. ПРИХОДИ ОД УСКЛАЂИВАЊА ВРЕДНОСТИ ОСТАЛЕ ИМОВИНЕ КОЈА СЕ ИСКАЗУЈЕ ПО ФЕР ВРЕДНОСТИ КРОЗ БИЛАНС УСПЕХА	1050		2255	25345
583 и 585	И. РАСХОДИ ОД УСКЛАЂИВАЊА ВРЕДНОСТИ ОСТАЛЕ ИМОВИНЕ КОЈА СЕ ИСКАЗУЈЕ ПО ФЕР ВРЕДНОСТИ КРОЗ БИЛАНС УСПЕХА	1051		43968	72731
67 и 68, осим 683 и 685	Ј. ОСТАЛИ ПРИХОДИ	1052		222064	168743
57 и 58, осим 583 и 585	К. ОСТАЛИ РАСХОДИ	1053		172254	195398
	Л. ДОБИТАК ИЗ РЕДОВНОГ ПОСЛОВАЊА ПРЕ ОПОРЕЗИВАЊА (1030 - 1031 + 1048 - 1049 + 1050 - 1051 + 1052 - 1053)	1054		1470199	375309
	Љ. ГУБИТАК ИЗ РЕДОВНОГ ПОСЛОВАЊА ПРЕ ОПОРЕЗИВАЊА (1031 - 1030 + 1049 - 1048 + 1051 - 1050 + 1053 - 1052)	1055			
69-59	М. НЕТО ДОБИТАК ПОСЛОВАЊА КОЈЕ СЕ ОБУСТАВЉА, ЕФЕКТИ ПРОМЕНЕ РАЧУНОВОДСТВЕНЕ ПОЛИТИКЕ И ИСПРАВКА ГРЕШАКА ИЗ РАНИЈИХ ПЕРИОДА	1056			
59-69	Н. НЕТО ГУБИТАК ПОСЛОВАЊА КОЈЕ СЕ ОБУСТАВЉА, РАСХОДИ ПРОМЕНЕ РАЧУНОВОДСТВЕНЕ ПОЛИТИКЕ И ИСПРАВКА ГРЕШАКА ИЗ РАНИЈИХ ПЕРИОДА	1057		653975	1234
	Њ. ДОБИТАК ПРЕ ОПОРЕЗИВАЊА (1054 - 1055 + 1056 - 1057)	1058		816224	374075
	О. ГУБИТАК ПРЕ ОПОРЕЗИВАЊА (1055 - 1054 + 1057 - 1056)	1059			
	П. ПОРЕЗ НА ДОБИТАК				
721	I. ПОРЕСКИ РАСХОД ПЕРИОДА	1060		166687	105213
део 722	II. ОДЛОЖЕНИ ПОРЕСКИ РАСХОДИ ПЕРИОДА	1061		75300	15594
део 722	III. ОДЛОЖЕНИ ПОРЕСКИ ПРИХОДИ ПЕРИОДА	1062			
723	Р. ИСПЛАЋЕНА ЛИЧНА ПРИМАЊА ПОСЛОДАВЦА	1063			

Група рачуна, рачун	ПОЗИЦИЈА	АОП	Напомена број	Износ	
				Текућа година	Претходна година
1	2	3	4	5	6
	С. НЕТО ДОБИТАК (1058 - 1059 - 1060 - 1061 + 1062 - 1063)	1064		574237	253268
	Т. НЕТО ГУБИТАК (1059 - 1058 + 1060 + 1061 - 1062 + 1063)	1065			
	I. НЕТО ДОБИТАК КОЈИ ПРИПАДА МАЊИНСКИМ УЛАГАЧИМА	1066			
	II. НЕТО ДОБИТАК КОЈИ ПРИПАДА ВЕЋИНСКОМ ВЛАСНИКУ	1067		578963	278866
	III. НЕТО ГУБИТАК КОЈИ ПРИПАДА МАЊИНСКИМ УЛАГАЧИМА	1068		4726	25598
	IV. НЕТО ГУБИТАК КОЈИ ПРИПАДА ВЕЋИНСКОМ ВЛАСНИКУ	1069			
	V. ЗАРАДА ПО АКЦИЈИ				
	1. Основна зарада по акцији	1070		3	1
	2. Умањена (разводњена) зарада по акцији	1071			
у <u>2 РЕЧЈАНИВУ</u>				Законски заступник	
дана <u>26.04</u> 20 <u>16</u> године					



Образац прописан Правилником о садржини и форми образаца финансијских извештаја за привредна друштва, задруге и предузетнике ("Службени гласник РС", бр. 95/2014 и 144/2014)

Попуњава правно лице - предузетник

Матични број **08000344**

Шифра делатности **1041**

ПИБ **100655247**

Назив **DIJAMANT AKCIONARSKO DRUŠTVO ZA PROIZVODNJU ULJA, MASTI I MARGARINA ZRENJANIN**


Седиште **Зрењанин , Темишварски друм 14**

КОНСОЛИДОВАНИ ИЗВЕШТАЈ О ОСТАЛОМ РЕЗУЛТАТУ

за период од 01.01.2015. до 31.12.2015. године

- у хиљадама динара -

Група рачуна, рачун	ПОЗИЦИЈА	АОП	Напомена број	Износ	
				Текућа година	Претходна година
1	2	3	4	5	6
	А. НЕТО РЕЗУЛТАТ ИЗ ПОСЛОВАЊА				
	I. НЕТО ДОБИТАК (АОП 1064)	2001		574237	253268
	II. НЕТО ГУБИТАК (АОП 1065)	2002			
	Б. ОСТАЛИ СВЕОБУХВАТНИ ДОБИТАК ИЛИ ГУБИТАК				
	а) Ставке које неће бити рекласификоване у Билансу успеха у будућим периодима				
330	1. Промене ревалоризације нематеријалне имовине, некретнина, постројења и опреме				
	а) повећање ревалоризационих резерви	2003			
	б) смањење ревалоризационих резерви	2004			
331	2. Актуарски добици или губици по основу планова дефинисаних примања				
	а) добици	2005			
	б) губици	2006		797	
332	3. Добици или губици по основу улагања у власничке инструменте капитала				
	а) добици	2007			
	б) губици	2008			
333	4. Добици или губици по основу удела у осталом свеобухватном добитку или губитку придружених друштава				
	а) добици	2009			
	б) губици	2010			
	б) Ставке које накнадно могу бити рекласификоване у Билансу успеха у будућим периодима				
334	1. Добици или губици по основу прерачуна финансијских извештаја иностраног пословања				
	а) добици	2011			
	б) губици	2012			

Група рачуна, рачун	ПОЗИЦИЈА	АОП	Напомена број	Износ	
				Текућа година	Претходна година
1	2	3	4	5	6
335	2. Добици или губици од инструмената заштите нето улагања у инострано пословање				
	а) добиси	2013			
	б) губици	2014			
336	3. Добици или губици по основу инструмената заштите ризика (хеџинга) новчаног тока				
	а) добиси	2015			
	б) губици	2016			
337	4. Добици или губици по основу хартија од вредности расположивих за продају				
	а) добиси	2017			
	б) губици	2018			
	I. ОСТАЛИ БРУТО СВЕОБУХВАТНИ ДОБИТАК (2003 + 2005 + 2007 + 2009 + 2011 + 2013 + 2015 + 2017) - (2004 + 2006 + 2008 + 2010 + 2012 + 2014 + 2016 + 2018) ≥ 0	2019			
	II. ОСТАЛИ БРУТО СВЕОБУХВАТНИ ГУБИТАК (2004 + 2006 + 2008 + 2010 + 2012 + 2014 + 2016 + 2018) - (2003 + 2005 + 2007 + 2009 + 2011 + 2013 + 2015 + 2017) ≥ 0	2020		797	
	III. ПОРЕЗ НА ОСТАЛИ СВЕОБУХВАТНИ ДОБИТАК ИЛИ ГУБИТАК ПЕРИОДА	2021			
	IV. НЕТО ОСТАЛИ СВЕОБУХВАТНИ ДОБИТАК (2019 - 2020 - 2021) ≥ 0	2022			
	V. НЕТО ОСТАЛИ СВЕОБУХВАТНИ ГУБИТАК (2020 - 2019 + 2021) ≥ 0	2023		797	
	В. УКУПАН НЕТО СВЕОБУХВАТНИ РЕЗУЛТАТ ПЕРИОДА				
	I. УКУПАН НЕТО СВЕОБУХВАТНИ ДОБИТАК (2001 - 2002 + 2022 - 2023) ≥ 0	2024		573440	253268
	II. УКУПАН НЕТО СВЕОБУХВАТНИ ГУБИТАК (2002 - 2001 + 2023 - 2022) ≥ 0	2025			
	Г. УКУПАН НЕТО СВЕОБУХВАТНИ ДОБИТАК ИЛИ ГУБИТАК (2027 + 2028) = АОП 2024 ≥ 0 или АОП 2025 > 0	2026		573440	253268
	1. Приписан већинским власницима капитала	2027		573440	253268
	2. Приписан власницима који немају контролу	2028			
у <u>2. RENJANU</u>				Законски заступник	
дана <u>26.04</u> 20 <u>16</u> године					



Попуњава правно лице - предузетник

Матични број **08000344**

Шифра делатности **1041**

ПИБ **100655247**

Назив **DIJAMANT AKCIONARSKO DRUŠTVO ZA PROIZVODNJU ULJA, MASTI I MARGARINA ZRENJANIN**

Седиште **Зрењанин , Темишварски друм 14**

КОНСОЛИДОВАНИ ИЗВЕШТАЈ О ТОКОВИМА ГОТОВИНЕ

за период од 01.01.2015. до 31.12.2015. године

- у хиљадама динара -

Позиција	АОП	Износ	
		Текућа година	Претходна година
1	2	3	4
A. ТОКОВИ ГОТОВИНЕ ИЗ ПОСЛОВНИХ АКТИВНОСТИ			
I. Приливи готовине из пословних активности (1 до 3)	3001	18663981	22139658
1. Продаја и примљени аванси	3002	17761456	19268594
2. Примљене камате из пословних активности	3003	2269	40139
3. Остали приливи из редовног пословања	3004	900256	2830925
II. Одливи готовине из пословних активности (1 до 5)	3005	20562341	17935394
1. Исплате добављачима и дати аванси	3006	18432616	15001675
2. Зараде, накнаде зарада и остали лични расходи	3007	1118801	1263320
3. Плаћене камате	3008	488091	924215
4. Порез на добитак	3009	80694	128667
5. Одливи по основу осталих јавних прихода	3010	442139	617517
III. Нето прилив готовине из пословних активности (I-II)	3011		4204264
IV. Нето одлив готовине из пословних активности (II-I)	3012	1898360	
B. ТОКОВИ ГОТОВИНЕ ИЗ АКТИВНОСТИ ИНВЕСТИРАЊА			
I. Приливи готовине из активности инвестирања (1 до 5)	3013	1162867	1136407
1. Продаја акција и удела (нето приливи)	3014	889461	
2. Продаја нематеријалне имовине, некретнина, постројења, опреме и биолошких средстава	3015	92034	5241
3. Остали финансијски пласмани (нето приливи)	3016		784946
4. Примљене камате из активности инвестирања	3017	181372	346220
5. Примљене дивиденде	3018		
II. Одливи готовине из активности инвестирања (1 до 3)	3019	555698	157587
1. Куповина акција и удела (нето одливи)	3020		51361
2. Куповина нематеријалне имовине, некретнина, постројења, опреме и биолошких средстава	3021	78228	106226
3. Остали финансијски пласмани (нето одливи)	3022	477470	
III. Нето прилив готовине из активности инвестирања (I-II)	3023	607169	978820
IV. Нето одлив готовине из активности инвестирања (II-I)	3024		

Позиција	АОП	Износ	
		Текућа година	Претходна година
1	2	3	4
В. ТОКОВИ ГОТОВИНЕ ИЗ АКТИВНОСТИ ФИНАНСИРАЊА	3025	5808968	0
I. Приливи готовине из активности финансирања (1 до 5)			
1. Увећање основног капитала	3026	1847495	
2. Дугорочни кредити (нето приливи)	3027	3961473	
3. Краткорочни кредити (нето приливи)	3028		
4. Остале дугорочне обавезе	3029		
5. Остале краткорочне обавезе	3030		
II. Одливи готовине из активности финансирања (1 до 6)	3031	4439474	5143874
1. Откуп сопствених акција и удела	3032	70804	28692
2. Дугорочни кредити (одливи)	3033		1501281
3. Краткорочни кредити (одливи)	3034	4201219	3484613
4. Остале обавезе (одливи)	3035	89209	129263
5. Финансијски лизинг	3036	78242	
6. Исплаћене дивиденде	3037		25
III. Нето прилив готовине из активности финансирања (I-II)	3038	1369494	
IV. Нето одлив готовине из активности финансирања (II-I)	3039		5143874
Г. СВЕГА ПРИЛИВ ГОТОВИНЕ (3001 + 3013 + 3025)	3040	25635816	23276065
Д. СВЕГА ОДЛИВ ГОТОВИНЕ (3005 + 3019 + 3031)	3041	25557513	23236855
Ђ. НЕТО ПРИЛИВ ГОТОВИНЕ (3040 - 3041)	3042	78303	39210
Е. НЕТО ОДЛИВ ГОТОВИНЕ (3041 - 3040)	3043		
Ж. ГОТОВИНА НА ПОЧЕТКУ ОБРАЧУНСКОГ ПЕРИОДА	3044	213519	169309
З. ПОЗИТИВНЕ КУРСНЕ РАЗЛИКЕ ПО ОСНОВУ ПРЕРАЧУНА ГОТОВИНЕ	3045	8927	6827
И. НЕГАТИВНЕ КУРСНЕ РАЗЛИКЕ ПО ОСНОВУ ПРЕРАЧУНА ГОТОВИНЕ	3046	7165	1827
Ј. ГОТОВИНА НА КРАЈУ ОБРАЧУНСКОГ ПЕРИОДА (3042 - 3043 + 3044 + 3045 - 3046)	3047	293584	213519

у 2. РЕМЊАНИНО

дана 26. 04 2016 године



Законски заступник

Попуњава правно лице - предузетник

Матични број 08000344

Шифра делатности 1041

ПИБ 100655247

Назив **DIJAMANT AKCIONARSKO DRUŠTVO ZA PROIZVODNJU ULJA, MASTI I MARGARINA ZRENJANIN**

Седиште **Зрењанин , Темишварски друм 14**

КОНСОЛИДОВАНИ ИЗВЕШТАЈ О ПРОМЕНАМА НА КАПИТАЛУ

за период од 01.01.2015. до 31.12.2015. године

- у хиљадама динара -

Редни број	ОПИС	Компоненте капитала					
		АОП	30	АОП	31	АОП	32
			Основни капитал		Уписани а неуплаћени капитал		Резерве
1	2		3		4		5
1	Почетно стање претходне године на дан 01.01.____						
	а) дуговни салдо рачуна	4001		4019		4037	
	б) потражни салдо рачуна	4002	2962151	4020		4038	19058
2	Исправка материјално значајних грешака и промена рачуноводствених политика						
	а) исправке на дуговној страни рачуна	4003		4021		4039	
	б) Исправке на потражној страни рачуна	4004		4022		4040	
3	Кориговано почетно стање претходне године на дан 01.01. ____						
	а) кориговани дуговни салдо рачуна (1а + 2а - 2б) ≥ 0	4005		4023		4041	
	б) кориговани потражни салдо рачуна (1б - 2а + 2б) ≥ 0	4006	2962151	4024		4042	19058
4	Промене у претходној ____ години						
	а) промет на дуговној страни рачуна	4007	99588	4025		4043	
	б) промет на потражној страни рачуна	4008	19150	4026		4044	
5	Стање на крају претходне године 31.12. ____						
	а) дуговни салдо рачуна (3а + 4а - 4б) ≥ 0	4009		4027		4045	
	б) потражни салдо рачуна (3б - 4а + 4б) ≥ 0	4010	2881713	4028		4046	19058
6	Исправка материјално значајних грешака и промена рачуноводствених политика						
	а) исправке на дуговној страни рачуна	4011		4029		4047	
	б) исправке на потражној страни рачуна	4012		4030		4048	
7	Кориговано почетно стање текуће година на дан 01.01. ____						
	а) кориговани дуговни салдо рачуна (5а + 6а - 6б) ≥ 0	4013		4031		4049	
	б) кориговани потражни салдо рачуна (5б - 6а + 6б) ≥ 0	4014	2881713	4032		4050	19058

Редни број	ОПИС	Компоненте капитала					
		АОП	30	АОП	31	АОП	32
			Основни капитал		Уписани а неуплаћени капитал		Резерве
1	2		3		4		5
	Промене у текућој _____ години						
8	а) промет на дуговној страни рачуна	4015	1206850	4033		4051	1
	б) промет на потражној страни рачуна	4016	1223233	4034		4052	
	Стање на крају текуће године 31.12. _____						
9	а) дуговни салдо рачуна (7а + 8а - 8б) ≥ 0	4017		4035		4053	
	б) потражни салдо рачуна (7б - 8а + 8б) ≥ 0	4018	2898096	4036		4054	19057

Редни Број	ОПИС	Компоненте капитала					
		АОП	35	АОП	047 и 237	АОП	34
			Губитак		Откупљене сопствене акције		Нераспоређени добитак
1	2		6		7		8
1	Почетно стање претходне године на дан 01.01. ____						
	а) дуговни салдо рачуна	4055	510994	4073	642871	4091	
	б) потражни салдо рачуна	4056		4074		4092	6932218
2	Исправка материјално значајних грешака и промена рачуноводствених политика						
	а) исправке на дуговној страни рачуна	4057		4075		4093	
	б) исправке на потражној страни рачуна	4058		4076		4094	
3	Кориговано почетно стање претходне године на дан 01.01. ____						
	а) кориговани дуговни салдо рачуна (1а + 2а - 2б) ≥ 0	4059	510994	4077	642871	4095	
	б) кориговани потражни салдо рачуна (1б - 2а + 2б) ≥ 0	4060		4078		4096	6932218
4	Промене у претходној ____ години						
	а) промет на дуговној страни рачуна	4061	630701	4079		4097	162632
	б) промет на потражној страни рачуна	4062	165937	4080	18609	4098	884170
5	Стање на крају претходне године 31.12. ____						
	а) дуговни салдо рачуна (3а + 4а - 4б) ≥ 0	4063	975758	4081	624262	4099	
	б) потражни салдо рачуна (3б - 4а + 4б) ≥ 0	4064		4082		4100	7653756
6	Исправка материјално значајних грешака и промена рачуноводствених политика						
	а) исправке на дуговној страни рачуна	4065		4083		4101	
	б) исправке на потражној страни рачуна	4066		4084		4102	
7	Кориговано почетно стање текуће године на дан 01.01. ____						
	а) кориговани дуговни салдо рачуна (5а + 6а - 6б) ≥ 0	4067	975758	4085	624262	4103	
	б) кориговани потражни салдо рачуна (5б - 6а + 6б) ≥ 0	4068		4086		4104	7653756

Редни Број	ОПИС	Компоненте капитала					
		АОП	35	АОП	047 и 237	АОП	34
			Губитак		Откупљене сопствене акције		Нераспоређени добитак
1	2		6		7		8
	Промене у текућој _____ години						
8	а) промет на дуговној страни рачуна	4069		4087	17163	4105	975758
	б) промет на потражној страни рачуна	4070	975758	4088	624262	4106	1780659
	Стање на крају текуће године 31.12. _____						
9	а) дуговни салдо рачуна (7а + 8а - 86) ≥ 0	4071		4089	17163	4107	
	б) потражни салдо рачуна (7б - 8а + 86) ≥ 0	4072		4090		4108	8458657


Редни број	ОПИС	Компоненте осталог резултата					
		АОП	330	АОП	331	АОП	332
			Ревалоризационе резерве		Актуарски добици или губици		Добици или губици по основу улагања у власничке инструменте капитала
1	2		9		10		11
1	Почетно стање претходне године на дан 01.01.____						
	а) дуговни салдо рачуна	4109		4127		4145	
	б) потражни салдо рачуна	4110	401	4128		4146	
2	Исправка материјално значајних грешака и промена рачуноводствених политика						
	а) исправке на дуговној страни рачуна	4111		4129		4147	
	б) исправке на потражној страни рачуна	4112		4130		4148	
3	Кориговано почетно стање претходне године на дан 01.01. ____						
	а) кориговани дуговни салдо рачуна ($1a + 2a - 26) \geq 0$	4113		4131		4149	
	б) кориговани потражни салдо рачуна ($16 - 2a + 26) \geq 0$	4114	401	4132		4150	
4	Промене у претходној ____ години						
	а) промет на дуговној страни рачуна	4115	200	4133		4151	
	б) промет на потражној страни рачуна	4116		4134		4152	
5	Стање на крају претходне године 31.12.____						
	а) дуговни салдо рачуна ($3a + 4a - 46) \geq 0$	4117		4135		4153	
	б) потражни салдо рачуна ($36 - 4a + 46) \geq 0$	4118	201	4136		4154	
6	Исправка материјално значајних грешака и промена рачуноводствених политика						
	а) исправке на дуговној страни рачуна	4119		4137		4155	
	б) исправке на потражној страни рачуна	4120		4138		4156	
7	Кориговано почетно стање текуће године на дан 01.01. ____						
	а) кориговани дуговни салдо рачуна ($5a + 6a - 66) \geq 0$	4121		4139		4157	
	б) кориговани потражни салдо рачуна ($56 - 6a + 66) \geq 0$	4122	201	4140		4158	

Редни број	ОПИС	Компоненте осталог резултата					
		АОП	330	АОП	331	АОП	332
			Ревалоризационе резерве		Актуарски добици или губици		Добици или губици по основу улагања у власничке инструменте капитала
1	2		9		10		11
	Промене у текућој _____ години						
8	а) промет на дуговној страни рачуна	4123	200	4141	797	4159	
	б) промет на потражној страни рачуна	4124		4142		4160	
	Стање на крају текуће године 31.12. _____						
9	а) дуговни салдо рачуна (7а + 8а - 86) ≥ 0	4125		4143	797	4161	
	б) потражни салдо рачуна (7б - 8а + 86) ≥ 0	4126	1	4144		4162	

Редни број	ОПИС	Компоненте осталог резултата					
		АОП	333	АОП	334 и 335	АОП	336
			Добици или губици по основу удела у осталом добитку или губитку придружених друштава		Добици или губици по основу иностраног пословања и прерачуна финансијских извештаја		Добици или губици по основу хеџинга новчаног тока
1	2		12		13		14
1	Почетно стање претходне године на дан 01.01.____						
	а) дуговни салдо рачуна	4163		4181		4199	
	б) потражни салдо рачуна	4164		4182		4200	
2	Исправка материјално значајних грешака и промена рачуноводствених политика						
	а) исправке на дуговној страни рачуна	4165		4183		4201	
	б) исправке на потражној страни рачуна	4166		4184		4202	
3	Кориговано почетно стање претходне године на дан 01.01.____						
	а) кориговани дуговни салдо рачуна $(1a + 2a - 2b) \geq 0$	4167		4185		4203	
	б) кориговани потражни салдо рачуна $(1b - 2a + 2b) \geq 0$	4168		4186		4204	
4	Промене у претходној ____ години						
	а) промет на дуговној страни рачуна	4169		4187		4205	
	б) промет на потражној страни рачуна	4170		4188		4206	
5	Стање на крају претходне године 31.12.____						
	а) дуговни салдо рачуна $(3a + 4a - 4b) \geq 0$	4171		4189		4207	
	б) потражни салдо рачуна $(3b - 4a + 4b) \geq 0$	4172		4190		4208	
6	Исправка материјално значајних грешака и промена рачуноводствених политика						
	а) исправке на дуговној страни рачуна	4173		4191		4209	
	б) исправке на потражној страни рачуна	4174		4192		4210	
7	Кориговано почетно стање текуће године на дан 01.01.____						
	а) кориговани дуговни салдо рачуна $(5a + 6a - 6b) \geq 0$	4175		4193		4211	
	б) кориговани потражни салдо рачуна $(5b - 6a + 6b) \geq 0$	4176		4194		4212	

Редни број	ОПИС	Компоненте осталог резултата					
		АОП	333	АОП	334 и 335	АОП	336
			Добици или губици по основу удела у осталом добитку или губитку придружених друштава		Добици или губици по основу иностраног пословања и прерачуна финансијских извештаја		Добици или губици по основу хеџинга новчаног тока
1	2		12		13		14
	Промене у текућој _____ години						
8	а) промет на дуговој страни рачуна	4177	<input type="text"/>	4195	<input type="text"/>	4213	<input type="text"/>
	б) промет на потражној страни рачуна	4178	<input type="text"/>	4196	<input type="text"/>	4214	<input type="text"/>
	Стање на крају текуће године 31.12. _____						
9	а) дуговни салдо рачуна (7а + 8а - 8б) ≥ 0	4179	<input type="text"/>	4197	<input type="text"/>	4215	<input type="text"/>
	б) потражни салдо рачуна (7б - 8а + 8б) ≥ 0	4180	<input type="text"/>	4198	<input type="text"/>	4216	<input type="text"/>

Ре дни број	ОПИС	Компоненте осталог резултата		Укупан капитал [Σ (ред 16 кол 3 до кол 15) - Σ (ред 1а кол 3 до кол 15)] ≥ 0	Губитак изнад капитала [Σ (ред 1а кол 3 до кол 15) - Σ (ред 16 кол 3 до кол 15)] ≥ 0		
		АОП	337			АОП	
			Добици или губици по основу ХОВ расположивих за продају				
1	2		15		16		17
1	Почетно стање претходне године на дан 01.01._____						
	а) дуговни салдо рачуна	4217		4235	8759963	4244	
	б) потражни салдо рачуна	4218					
2	Исправка материјално значајних грешака и промена рачуноводствених политика						
	а) исправке на дуговној страни рачуна	4219		4236		4245	
	б) исправке на потражној страни рачуна	4220					
3	Кориговано почетно стање претходне године на дан 01.01._____						
	а) кориговани дуговни салдо рачуна ($1а + 2а - 2б \geq 0$)	4221		4237	8759963	4246	
	б) кориговани потражни салдо рачуна ($1б - 2а + 2б \geq 0$)	4222					
4	Промене у претходној _____ години						
	а) промет на дуговној страни рачуна	4223		4238		4247	
	б) промет на потражној страни рачуна	4224					
5	Стање на крају претходне године 31.12._____						
	а) дуговни салдо рачуна ($3а + 4а - 4б \geq 0$)	4225		4239	8954708	4248	
	б) потражни салдо рачуна ($3б - 4а + 4б \geq 0$)	4226					
6	Исправка материјално значајних грешака и промена рачуноводствених политика						
	а) исправке на дуговној страни рачуна	4227		4240		4249	
	б) исправке на потражној страни рачуна	4228					
7	Кориговано почетно стање текуће године на дан 01.01._____						
	а) кориговани дуговни салдо рачуна ($5а + 6а - 6б \geq 0$)	4229		4241	8954708	4250	
	б) кориговани потражни салдо рачуна ($5б - 6а + 6б \geq 0$)	4230					

Ре дни број	ОПИС	Компоненте осталог резултата		Укупан капитал [Σ(ред 16 кол 3 до кол 15) - Σ(ред 1а кол 3 до кол 15)] ≥ 0	Губитак изнад капитала [Σ(ред 1а кол 3 до кол 15) - Σ(ред 16 кол 3 до кол 15)] ≥ 0
		АОП	337 Добици или губици по основу ХОВ распоживих за продају		
1	2		15	16	17
8	Промене у текућој _____ години				
	а) промет на дуговној страни рачуна	4231		4242	4251
	б) промет на потражној страни рачуна	4232			
9	Стање на крају текуће године 31.12. _____				
	а) дуговни салдо рачуна (7а + 8а - 86) ≥ 0	4233		4243	4252
	б) потражни салдо рачуна (76 - 8а + 86) ≥ 0	4234		11357851	
у <u>2RENJANINU</u>		Законски заступник			
дана <u>26.04</u> 20 <u>16</u> године					

Образац прописан Правилником о садржини и форми образаца финансијских извештаја за привредна друштва, задруге и предузетнике ("Службени гласник РС", бр. 95/2014 и 144/2014)

DIJAMANT A.D. ZRENJANIN

Napomene uz

**Konsolidovani finansijski izveštaj
za poslovnu 2015. godinu**

NAPOMENE UZ KONSOLIDOVANE FINANSIJSKE IZVEŠTAJE
31. decembar 2015. godine

1. OPŠTE INFORMACIJE

Dijamant a.d. Zrenjanin (u daljem tekstu „Matično društvo“) je osnovan 1938. godine.

Matično društvo je organizovano kao otvoreno akcionarsko društvo i registrovano je kod Agencije za privredne registre rešenjem br. BD 1044/2005. Akcijama Matičnog društva se od dana 12. avgusta 2005. godine trguje na vanberzanskom tržištu Beogradske berze.

Osnovna delatnost Matičnog društva i njegovih zavisnih društava (u daljem tekstu „Grupa“) je proizvodnja ulja, biljnih masti i margarina.

Sedište Matičnog društva je u Zrenjaninu, ulica Temišvarski drum broj 14.

Matični broj Matičnog društva je 08000344, a poreski identifikacioni broj 100655247.

Konsolidovani finansijski izveštaji za poslovnu 2015. godinu odobreni su od strane rukovodstva Grupe dana 26. aprila 2016. godine.

2. OSNOVE ZA SASTAVLJANJE I PREZENTACIJU KONSOLIDOVANIH FINANSIJSKIH IZVEŠTAJA**Osnove za sastavljanje konsolidovanih finansijskih izveštaja**

Konsolidovani finansijski izveštaji Grupe su sastavljeni u skladu sa Zakonom o računovodstvu (Službeni glasnik RS, br. 62/2013) i drugim računovodstvenim propisima koji se primenjuju u Republici Srbiji.

Na osnovu važećih računovodstvenih propisa, pravna lica i preduzetnici u Republici Srbiji su u obavezi da vođenje poslovnih knjiga, priznavanje i procenjivanje imovine i obaveza, prihoda i rashoda, sastavljanje, prikazivanje, dostavljanje i obelodanjivanje finansijskih izveštaja vrše u skladu sa zakonskom i profesionalnom regulativom, koja podrazumeva Okvir za pripremanje i prikazivanje finansijskih izveštaja („Okvir“), Međunarodne računovodstvene standarde („MRS“), odnosno Međunarodne standarde finansijskog izveštavanja („MSFI“), kao i tumačenja koja su sastavni deo standarda.

Prevod Okvira, MRS, MSFI i tumačenja, izdatih od strane Odbora za međunarodne računovodstvene standarde i Komiteta za tumačenja međunarodnih standarda finansijskog izveštavanja, utvrđuje se rešenjem Ministra finansija i objavljuje u Službenom glasniku RS. Međutim, do datuma sastavljanja finansijskih izveštaja za 2015. godinu nisu prevedene niti objavljene sve važeće promene u standardima i tumačenjima.

Shodno tome, prilikom sastavljanja konsolidovanih finansijskih izveštaja Grupa nije u potpunosti primenila MRS, MSFI i tumačenja koja su na snazi za godinu koja se završava 31. decembra 2015. godine. Imajući u vidu materijalno značajne efekte koje odstupanja računovodstvenih propisa Republike Srbije od MSFI i MRS mogu da imaju na realnost i objektivnost konsolidovanih finansijskih izveštaja Grupe, priloženi konsolidovani finansijski izveštaji se ne mogu smatrati konsolidovanim finansijskim izveštajima sastavljenim u saglasnosti sa MSFI i MRS.

NAPOMENE UZ KONSOLIDOVANE FINANSIJSKE IZVEŠTAJE**31. decembar 2015. godine**

2. OSNOVE ZA SASTAVLJANJE I PREZENTACIJU KONSOLIDOVANIH FINANSIJSKIH IZVEŠTAJA (NASTAVAK)**Osnove konsolidacije**

Konsolidovani finansijski izveštaji obuhvataju izveštaje Matičnog društva i njegovih zavisnih privrednih društava. Zavisna privredna društva su pravna lica koja se nalaze pod kontrolom Matičnog društva. Kontrola postoji kada Matično društvo poseduje, direktno ili indirektno, moć upravljanja finansijskim i poslovnim politikama zavisnog privrednog društva na način koji mu obezbeđuje koristi od njegovih aktivnosti.

Metod kupovine je korišćen za računovodstveno obihvatanje svih poslovnih kombinacija koji su imali za rezultat sticanje zavisnog privrednog društva od strane Grupe. Trošak poslovne kombinacije se odmerava po fer vrednosti datih sredstava, nastalih ili preuzetih obaveza i instrumenata kapitala na datum razmene, i uvećava za troškove koji se mogu direktno pripisati poslovnoj kombinaciji. Prepoznatljiva stečena imovina i obaveze i potencijalne obaveze preuzete poslovnom kombinacijom se inicijalno odmeravaju po njihovoj fer vrednosti na dan sticanja. Bilo koji višak između troška poslovne kombinacije nad učešćem sticaoca u neto fer vrednosti prepoznatljive imovine, obaveza i potencijalnih obaveza priznaje se kao gudvil.

Finansijski izveštaji zavisnih privrednih društava uključuju se u konsolidovane finansijske izveštaje Grupe na osnovu sabiranja „red po red“ istih stavki aktive, pasive, kapitala, prihoda i rashoda, od dana sticanja efektivne kontrole do dana prestanka postojanja efektivne kontrole nad zavisnim privrednim društvom. Svi materijalno značajni iznosi transakcija koje su nastale iz međusobnih poslovnih odnosa između privrednih društava uključenih u konsolidaciju eliminisani su prilikom postupka konsolidacije.

Konsolidovani finansijski izveštaji Grupe sastavljeni su uz primenu jedinstvenih računovodstvenih politika za slične transakcije.

Prezentacija finansijskih izveštaja

Konsolidovani finansijski izveštaji su prikazani u formatu propisanom Pravilnikom o sadržini i formi obrazaca finansijskih izveštaja za privredna društva, zadruge, druga pravna lica i preduzetnike (Službeni glasnik RS, br. 114/2006, 119/2008, 2/2010, 101/2012, 118/2012, 3/2014, 95/2014 i 144/2014).

Konsolidovani finansijski izveštaji su iskazani u hiljadama dinara (RSD), osim ukoliko nije drugačije navedeno. Dinar predstavlja zvaničnu izveštajnu valutu u Republici Srbiji.

Računovodstveni metod

Konsolidovani finansijski izveštaji su sastavljeni po metodu prvobitne nabavne vrednosti, osim ukoliko MSFI ne zahtevaju drugačiji osnov vrednovanja na način opisan u značajnim računovodstvenim politikama.

Načelo stalnosti poslovanja

Konsolidovani finansijski izveštaji Grupe sastavljeni su na osnovu načela stalnosti poslovanja.

NAPOMENE UZ KONSOLIDOVANE FINANSIJSKE IZVEŠTAJE
31. decembar 2015. godine

3. PREGLED ZNAČAJNIH RAČUNOVODSTVENIH POLITIKA

Goodwill

Goodwill predstavlja iznos za koji trošak poslovne kombinacije premašuje fer vrednost neto imovine (kapitala) ostvarene prilikom kupovine zavisnog privrednog društva.

Nakon početnog priznavanja, goodwill stečen u poslovnoj kombinaciji se vrednuje po nabavnoj vrednosti umanjenoj za sve akumulirane gubitke po osnovu smanjenja vrednosti.

Nekretnine, postrojenja i oprema

Nekretnine, postrojenja i oprema se inicijalno priznaju po nabavnoj vrednosti, odnosno po ceni koštanja za sredstva izrađena u sopstvenoj režiji. Nabavnu vrednost čini fakturna vrednost uvećana za sve troškove koji se mogu direktno pripisati dovođenju ovih sredstava u stanje funkcionalne pripravnosti.

Nakon početnog priznavanja, nekretnine, postrojenja i oprema vrednuju se po nabavnoj vrednosti umanjenoj za kumuliranu ispravku vrednosti po osnovu amortizacije i za eventualne kumulirane gubitke po osnovu umanjenja vrednosti.

Amortizacija nekretnina, postrojenja i opreme se izračunava primenom proporcionalne metode u toku procenjenog korisnog veka upotrebe sredstava, uz primenu sledećih stopa:

Građevinski objekti	1,0%-14,3%
Proizvodna oprema	5,0%-50,0%
Motorna vozila	12,5%-15,5%
Računari	11,0%-25,0%
Kancelarijski nameštaj	10,0%-20,0%
Telekomunikaciona oprema	7,0%-10,0%
Ostala oprema	8,3%-20,0%

Obračun amortizacije počinje od narednog meseca u odnosu na mesec u kojem je sredstvo stavljeno u upotrebu. Amortizacione stope se revidiraju svake godine radi obračuna amortizacije koja odražava stvarni utrošak ovih sredstava u toku poslovanja i preostali nameravani vek njihovog korišćenja.

Sredstvo se isknjižava iz evidencije u momentu otuđenja ili ukoliko se ne očekuju buduće ekonomske koristi od upotrebe tog sredstva. Dobici ili gubici po osnovu prodaje ili otpisa sredstva (kao razlika između neto prodajne vrednosti i knjigovodstvene vrednosti) priznaju se u bilansu uspeha odgovarajućeg perioda.

Zalihe

Zalihe se vrednuju po nabavnoj vrednosti, odnosno ceni koštanja, ili neto prodajnoj vrednosti, u zavisnosti koja je niža.

Nabavna vrednost uključuje vrednost po fakturi dobavljača, uvozne dažbine, transportne troškove i druge zavisne troškove nabavke. Cena koštanja obuhvata troškove direktnog materijala, direktnog rada i indirektno troškove proizvodnje. Troškovi su uključeni u cenu koštanja na bazi normalnog stepena iskorišćenosti kapaciteta, ne uključujući troškove kamata.

NAPOMENE UZ KONSOLIDOVANE FINANSIJSKE IZVEŠTAJE
31. decembar 2015. godine

3. PREGLED ZNAČAJNIH RAČUNOVODSTVENIH POLITIKA (NASTAVAK)**Zalihe (nastavak)**

Neto prodajna vrednost predstavlja vrednost po kojoj zalihe mogu biti prodane u normalnim uslovima poslovanja, nakon umanjenja za troškove prodaje.

Obračun izlaza zaliha utvrđuje se metodom prosečne ponderisane cene.

Umanjenje vrednosti imovine

Na dan svakog bilansa stanja, Grupa preispituje knjigovodstvenu vrednost svoje materijalne i nematerijalne imovine da bi utvrdilo da li postoje indikacije da je došlo do gubitka po osnovu umanjenja vrednosti imovine. Ukoliko takve indikacije postoje, procenjuje se nadoknadivi iznos sredstva da bi se mogao utvrditi eventualni gubitak. Ako nije moguće proceniti nadoknadivi iznos pojedinog sredstva, Grupa procenjuje nadoknadivi iznos jedinice koja generiše novac, a kojoj to sredstvo pripada.

Nadoknadiva vrednost je neto prodajna cena ili vrednost u upotrebi, zavisno od toga koja je viša. Za potrebe procene vrednosti u upotrebi, procenjeni budući novčani tokovi diskontuju se do sadašnje vrednosti primenom diskontne stope pre oporezivanja koja odražava sadašnju tržišnu procenu vremenske vrednosti novca za rizike specifične za to sredstvo.

Ako je procenjen nadoknadivi iznos sredstva (ili jedinice koja generiše novac) manji od knjigovodstvene vrednosti, onda se knjigovodstvena vrednost tog sredstva umanjuje do nadoknadivog iznosa. Gubici od umanjenja vrednosti priznaju se odmah kao rashod, osim ako sredstvo prethodno nije bilo predmet revalorizacije. U tom slučaju deo gubitka, do iznosa revalorizacije, priznaje se u okviru ostalog sveobuhvatnog rezultata.

Finansijski instrumenti***Klasifikacija finansijskih instrumenata***

Finansijska sredstva uključuju dugoročne finansijske plasmane, potraživanja, kratkoročne finansijske plasmane i gotovinu i gotovinske ekvivalente. Grupa klasifikuje finansijska sredstva u neku od sledećih kategorija: sredstva po fer vrednosti kroz bilans uspeha, investicije koje se drže do dospeća, krediti (zajmovi) i potraživanja i sredstva raspoloživa za prodaju. Klasifikacija zavisi od svrhe za koju su sredstva stečena. Rukovodstvo Grupe utvrđuje klasifikaciju finansijskih sredstava prilikom inicijalnog priznavanja.

Finansijske obaveze uključuju dugoročne finansijske obaveze, kratkoročne finansijske obaveze, obaveze iz poslovanja i ostale kratkoročne obaveze. Grupa klasifikuje finansijske obaveze u dve kategorije: obaveze po fer vrednosti kroz bilans uspeha i ostale finansijske obaveze.

NAPOMENE UZ KONSOLIDOVANE FINANSIJSKE IZVEŠTAJE
31. decembar 2015. godine

3. PREGLED ZNAČAJNIH RAČUNOVODSTVENIH POLITIKA (NASTAVAK)**Finansijski instrumenti (nastavak)*****Metod efektivne kamate***

Metod efektivne kamate je metod izračunavanja amortizovane vrednosti finansijskog sredstva ili finansijske obaveze i raspodele prihoda od kamate i rashoda od kamate tokom određenog perioda. Efektivna kamatna stopa je kamatna stopa koja tačno diskontuje buduće gotovinske isplate ili primanja tokom očekivanog roka trajanja finansijskog instrumenta ili gde je prikladno, tokom kraćeg perioda na neto knjigovodstvenu vrednost finansijskog sredstva ili finansijske obaveze.

Prihodi se priznaju na bazi efektivne kamate za dužničke instrumente, izuzev za one koji su iskazani po fer vrednosti u izveštaju o ukupnom rezultatu.

Gotovina i gotovinski ekvivalenti

Pod gotovinom i gotovinskim ekvivalentima podrazumevaju se novac u blagajni, sredstva na tekućim i deviznim računima kao i kratkoročni depoziti do tri meseca koje je moguće lako konvertovati u gotovinu i koji su predmet beznačajnog rizika od promene vrednosti.

Kredit i potraživanja

Potraživanja od kupaca, krediti (zajmovi) i ostala potraživanja sa fiksnim ili odredivim plaćanjima koja se ne kotiraju na aktivnom tržištu klasifikuju se kao krediti (zajmovi) i potraživanja.

Kredit i potraživanja vrednuju se po amortizovanoj vrednosti, primenom metode efektivne kamate, umanjenoj za umanjenje vrednosti po osnovu obezvređenja. Prihod od kamate se priznaje primenom metoda efektivne kamate, osim u slučaju kratkoročnih potraživanja, gde priznavanje prihoda od kamate ne bi bilo materijalno značajno.

Umanjenja vrednosti finansijskih sredstava

Na dan svakog bilansa stanja, Grupa procenjuje da li postoje objektivni dokazi da je došlo do umanjenja vrednosti finansijskog sredstva ili grupe finansijskih sredstava (osim sredstava iskazanih po fer vrednosti kroz bilans uspeha). Obezvređenje finansijskih sredstava se vrši kada postoje objektivni dokazi da su, kao rezultat jednog ili više događaja koji su se desili nakon početnog priznavanja finansijskog sredstva, procenjeni budući novčani tokovi sredstava izmenjeni.

Obezvređenje (ispravka vrednosti) potraživanja vrši se indirektno za iznos dospelih potraživanja koja nisu naplaćena u određenom periodu od datuma dospeća za plaćanje, a direktno ako je nemogućnost naplate izvesna i dokumentovana. Promene na računu ispravke vrednosti potraživanja evidentiraju se u korist ili na teret bilansa uspeha. Naplata otpisanih potraživanja knjiži se u bilansu uspeha kao ostali prihod.

NAPOMENE UZ KONSOLIDOVANE FINANSIJSKE IZVEŠTAJE
31. decembar 2015. godine

3. PREGLED ZNAČAJNIH RAČUNOVODSTVENIH POLITIKA (NASTAVAK)**Finansijski instrumenti (nastavak)*****Ostale finansijske obaveze***

Ostale finansijske obaveze, uključujući obaveze po kreditima, inicijalno se priznaju po fer vrednosti primljenih sredstava, umanjene za troškove transakcije.

Nakon početnog priznavanja, ostale finansijske obaveze se vrednuju po amortizovanoj vrednosti korišćenjem metoda efektivne kamate. Trošak po osnovu kamata se priznaje u bilansu uspeha obračunskog perioda.

Porez na dobitak***Tekući porez***

Porez na dobitak predstavlja iznos koji se obračunava i plaća u skladu sa propisima o oporezivanju Republike Srbije. Konačni iznos obaveze poreza na dobitak utvrđuje se primenom poreske stope od 15% na poresku osnovicu utvrđenu u poreskom bilansu Društva. Poreska osnovica prikazana u poreskom bilansu uključuje dobitak prikazan u zvaničnom bilansu uspeha koji se koriguje za stalne razlike koje su definisane propisima o oporezivanju Republike Srbije.

Republički propisi ne predviđaju da se poreski gubici iz tekućeg perioda mogu koristiti kao osnova za povraćaj poreza plaćenog u prethodnim periodima. Međutim, gubici iz tekućeg perioda mogu se koristiti za umanjenje poreske osnovice budućih obračunskih perioda, ali ne duže od 5 godina.

Odloženi porez

Odloženi porez na dobitak se obračunava korišćenjem metode utvrđivanja obaveza prema bilansu stanja, za privremene razlike proizašle između knjigovodstvene vrednosti sredstva i obaveza u finansijskim izveštajima i njihove odgovarajuće poreske osnovice korišćene u izračunavanju oporezivog dobitka. Odložene poreske obaveze se priznaju za sve oporezive privremene razlike, dok se odložena poreska sredstva priznaju u meri u kojoj je verovatno da će oporezivi dobiti biti raspoloživi za korišćenje odbitnih privremenih razlika.

Odloženi porez se obračunava po poreskim stopama za koje se očekuje da će se primenjivati u periodu kada se sredstvo realizuje ili obaveza izmiruje. Odloženi porez se knjiži na teret ili u korist bilansa uspeha, osim kada se odnosi na pozicije koje se knjiže direktno u korist ili na teret ostalog sveobuhvatnog rezultata, i u tom slučaju se odloženi porez takođe raspoređuje u okviru ostalog sveobuhvatnog rezultata.

Primanja zaposlenih***Porezi i doprinosi na zarade i naknade zarada***

U skladu sa propisima koji se primenjuju u Republici Srbiji, Grupa je u obavezi da plaća doprinose državnim fondovima kojima se obezbeđuje socijalna sigurnost zaposlenih. Ove obaveze uključuju doprinose za zaposlene na teret poslodavca u iznosima obračunatim po stopama propisanim relevantnim zakonskim propisima. Grupa je, takođe, obavezna da od bruto plata zaposlenih obustavi doprinose i da ih, u ime zaposlenih, uplati tim fondovima. Doprinosi na teret poslodavca i doprinosi na teret zaposlenog se knjiže na teret rashoda perioda na koji se odnose.

NAPOMENE UZ KONSOLIDOVANE FINANSIJSKE IZVEŠTAJE
31. decembar 2015. godine

3. PREGLED ZNAČAJNIH RAČUNOVODSTVENIH POLITIKA (NASTAVAK)**Primanja zaposlenih (nastavak)*****Porezi i doprinosi na zarade i naknade zarada (nastavak)***

Grupa nije uključena u druge oblike penzijskih planova i nema nikakvih obaveza po ovim osnovama.

Otpremnine

U skladu sa Zakonom o radu i Kolektivnim ugovorom, Grupa ima obavezu da zaposlenom isplati otpremninu prilikom odlaska u penziju u iznosu dve prosečne zarade ostvarene u Republici Srbiji u mesecu koji prethodi mesecu odlaska u penziju. Grupa je izvršila aktuarsku procenu sadašnje vrednosti ove obaveze i formirala odgovarajuće rezervisanje po tom osnovu.

Jubilarnе nagrade

Pored toga, Grupa je u obavezi da isplati i jubilarne nagrade za 10, 20 i 30 godina neprekidnog rada u Grupi. Jubilarna nagrada se utvrđuje na osnovu iznosa prosečne mesečne zarade u Grupi, ostvarene u mesecu koji prethodi mesecu isplate, i to u rasponu od 50% do 70% osnovne zarade.

Lizing

Lizing se klasifikuje kao finansijski lizing u svim slučajevima kada se ugovorom o lizingu na Grupu prenose svi rizici i koristi koje proizilaze iz vlasništva nad sredstvima. Svaki drugi lizing se klasifikuje kao operativni lizing.

Sredstva koja se drže po ugovorima o finansijskom lizingu se priznaju u bilansu stanja Grupe u visini sadašnjih minimalnih rata lizinga utvrđenih na početku perioda lizinga. Odgovarajuća obaveza prema davaocu lizinga se uključuje u bilans stanja kao obaveza po finansijskom lizingu. Sredstva koja se drže na bazi finansijskog lizinga amortizuju se tokom perioda korisnog veka trajanja ili perioda zakupa, u zavisnosti od toga koji je od ova dva perioda kraći.

Zakupi kod kojih zakupodavac zadržava značajniji deo rizika i koristi od vlasništva klasifikuju se kao operativni lizing. Plaćanja po osnovu ugovora o operativnom lizingu priznaju se u bilansu uspeha ravnomerno kao trošak tokom perioda trajanja lizinga.

Prihodi i rashodi

Prihodi od prodaje robe, proizvoda i izvršenih usluga priznaju se u bilansu uspeha pod uslovom da su svi rizici i koristi prešli na kupca. Prihodi od prodaje se evidentiraju u momentu isporuke robe i proizvoda ili izvršenja usluge. Prihodi se iskazuju po fakturnoj vrednosti, umanjenoj za odobrene popuste i porez na dodatu vrednost.

Rashodi se obračunavaju po načelu uzročnosti prihoda i rashoda.

NAPOMENE UZ KONSOLIDOVANE FINANSIJSKE IZVEŠTAJE
31. decembar 2015. godine

3. PREGLED ZNAČAJNIH RAČUNOVODSTVENIH POLITIKA (NASTAVAK)**Preračunavanje strane valute**

Poslovne promene nastale u stranoj valuti su preračunate u dinare po srednjem kursu utvrđenom na međubankarskom tržištu deviza, koji je važio na dan poslovne promene.

Sredstva i obaveze iskazane u stranoj valuti na dan bilansa stanja, preračunati su u dinare po srednjem kursu utvrđenom na međubankarskom tržištu deviza za taj dan.

Neto pozitivne ili negativne kursne razlike, nastale prilikom poslovnih transakcija u stranoj valuti i prilikom preračuna pozicija bilansa stanja iskazanih u stranoj valuti, knjižene su u korist ili na teret bilansa uspeha.

Nemonetarne stavke koje se vrednuju po principu istorijskog troška izraženog u stranoj valuti preračunate su po istorijskom kursu važećem na dan inicijalne transakcije.

Troškovi pozajmljivanja

Troškovi pozajmljivanja se odnose na kamate i druge troškove koji nastaju u vezi sa pozajmljivanjem sredstava. Troškovi pozajmljivanja koji se mogu neposredno pripisati sticanju, izgradnji ili izradi sredstva koje se osposobljava za upotrebu, uključuju se u nabavnu vrednost ili cenu koštanja tog sredstva. Ostali troškovi pozajmljivanja priznaju se kao rashod perioda u kome su nastali.

4. ZNAČAJNE RAČUNOVODSTVENE PROCENE

Sastavljanje konsolidovanih finansijskih izveštaja zahteva od rukovodstva Grupe da vrši procene i donosi pretpostavke koje mogu da imaju efekta na prezentovane vrednosti sredstava i obaveza i obelodanjivanje potencijalnih potraživanja i obaveza na dan sastavljanja finansijskih izveštaja, kao i prihoda i rashoda u toku izveštajnog perioda. Ove procene i pretpostavke su zasnovane na prethodnom iskustvu, tekućim i očekivanim uslovima poslovanja i ostalim raspoloživim informacijama na dan sastavljanja finansijskih izveštaja. Stvarni rezultati mogu da se razlikuju od procenjenih iznosa.

Najznačajnija područja koja od rukovodstva zahtevaju vršenje procene i donošenje pretpostavki predstavljena su u daljem tekstu:

Korisni vek nekretnina, postrojenja i opreme

Grupa procenjuje preostali korisni vek nekretnina, postrojenja i opreme na kraju svake poslovne godine. Procena korisnog veka nekretnina, postrojenja i opreme je zasnovana na istorijskom iskustvu sa sličnim sredstvima, kao i predviđenim tehnološkim napretkom i promenama ekonomskih i industrijskih faktora.

NAPOMENE UZ KONSOLIDOVANE FINANSIJSKE IZVEŠTAJE
31. decembar 2015. godine

4. ZNAČAJNE RAČUNOVODSTVENE PROCENE (NASTAVAK)**Korisni vek nekretnina, postrojenja i opreme (nastavak)**

Ukoliko se sadašnja procena razlikuje od prethodnih procena, promene u poslovnim knjigama Grupe se evidentiraju u skladu sa MRS 8 „Računovodstvene politike, promene računovodstvenih procena i greške“. Ove procene mogu da imaju materijalno značajan efekat na knjigovodstvenu vrednost nekretnina, postrojenja i opreme kao i na iznos amortizacije tekućeg obračunskog perioda.

Umanjenje vrednosti imovine

Na dan bilansa stanja, Grupa vrši pregled knjigovodstvene vrednosti materijalne i nematerijalne imovine i procenjuje da li postoje indikacije za umanjeње vrednosti nekog sredstva. Prilikom procenjivanja umanjeња vrednosti, sredstva koja gotovinske tokove ne generišu nezavisno dodeljuju se odgovarajućoj jedinici koja generiše novac. Naknadne promene u dodeljivanju jedinici koja generiše novac ili u vremenu novčanih tokova mogu da utiču na knjigovodstvenu vrednost odnosno imovine.

Ispravka vrednosti potraživanja

Ispravka vrednosti sumnjivih i spornih potraživanja je izvršena na osnovu procenjenih gubitaka usled nemogućnosti kupaca da ispune svoje obaveze. Procena rukovodstva je zasnovana na starosnoj analizi potraživanja od kupaca, istorijskim otpisima, kreditnoj sposobnosti kupaca i promenama u postojećim uslovima prodaje. Ovo uključuje i pretpostavke o budućem ponašanju kupaca i očekivanoj budućoj naplati. Promene u uslovima poslovanja, delatnosti ili okolnostima vezanim za određene kupce mogu da imaju za posledicu korekciju ispravke vrednosti sumnjivih i spornih potraživanja obelodanjene u priloženim finansijskim izveštajima.

Ispravka vrednosti zastarelih zaliha i zaliha sa usporenim obrtom

Grupa vrši ispravku vrednosti zastarelih zaliha kao i zaliha sa usporenim obrtom. Pored toga, određene zalihe Grupe vrednovane su po njihovoj neto prodajnoj vrednosti. Procena neto prodajne vrednosti zaliha izvršena je na osnovu najpouzdanijih raspoloživih dokaza u vreme vršenja procene. Ova procena uzima u obzir očekivano kretanje cene i troškova u periodu nakon datuma bilansa stanja i njena realnost zavisi od budućih događaja koji treba da potvrde uslove koji su postojali na dan bilansa stanja.

Sudski sporovi

Prilikom odmeravanja i priznavanja rezervisanja i utvrđivanja nivoa izloženosti potencijalnim obavezama koje se odnose na postojeće sudske sporove rukovodstvo Grupe donosi određene procene. Ove procene su neophodne za utvrđivanje verovatnoće nastanka negativnog ishoda i određivanja iznosa neophodnog za konačno sudsko poravnanje. Usled inherentne neizvesnosti u postupku procenjivanja, stvarni gubici mogu da se razlikuju od gubitaka inicijalno utvrđenih procenom. Zbog toga se procene koriguju kada Grupa dođe do novih informacija, uglavnom uz podršku internih stručnih službi ili spoljnih savetnika. Izmene procena mogu da u značajnoj meri utiču na buduće poslovne rezultate.

NAPOMENE UZ KONSOLIDOVANE FINANSIJSKE IZVEŠTAJE
31. decembar 2015. godine

4. ZNAČAJNE RAČUNOVODSTVENE PROCENE (NASTAVAK)

Odložena poreska sredstva

Odložena poreska sredstva priznata su na sve neiskorišćene poreske kredite do mere do koje je izvesno da je nivo očekivanih budućih porezivih dobitaka dovoljan da se neiskorišćeni poreski krediti mogu iskoristiti. Značajna procena od strane rukovodstva Grupe je neophodna da bi se utvrdio iznos odloženih poreskih sredstava koja se mogu priznati, na osnovu perioda nastanka i visine budućih oporezivih dobitaka i strategije planiranja poreske politike.

5. NEKRETNINE, POSTROJENJA I OPREMA

	u hiljadama RSD				
	Zemljište i građevinski objekti	Postrojenja i oprema	Ulaganja u tuđa sredstva	Investicije u toku i avansi	Ukupno
Nabavna vrednost					
1. januar 2014. godine	6.876.128	3.903.938	1.280	280.473	11.061.819
Nabavke u toku godine	-	-	-	111.417	111.417
Prenosi	68.984	247.998	-	(316.982)	-
Prenos na inv. nekretnine	(57.192)	-	-	-	(57.192)
Otuđenja i rashodovanja	(1.530)	(58.716)	-	(2.850)	(63.096)
31. decembar 2014. godine	<u>6.886.390</u>	<u>4.093.220</u>	<u>1.280</u>	<u>72.058</u>	<u>11.052.948</u>
1. januar 2015. godine	6.886.390	4.093.220	1.280	72.058	11.052.948
Nabavke u toku godine	-	-	-	244.491	244.491
Prenosi	39.046	190.066	-	(229.112)	-
Ostala povećanja	384	-	-	-	384
Promene u obimu konsolidacije	(2.136.579)	(641.311)	-	(58.495)	(2.836.385)
Otuđenja i rashodovanja	-	(144.495)	-	-	(144.495)
31. decembar 2015. godine	<u>4.789.241</u>	<u>3.497.480</u>	<u>1.280</u>	<u>28.942</u>	<u>8.316.943</u>
Ispravka vrednosti					
1. januar 2014. godine	2.205.133	2.544.567	569	-	4.750.269
Amortizacija	138.076	248.780	86	-	386.942
Prenos na inv. nekretnine	(49.680)	-	-	-	(49.680)
Otuđenja i rashodovanja	(1.486)	(45.959)	-	-	(47.445)
31. decembar 2014. godine	<u>2.292.043</u>	<u>2.747.388</u>	<u>655</u>	<u>-</u>	<u>5.040.086</u>
1. januar 2015. godine	2.292.043	2.747.388	655	-	5.040.086
Amortizacija	115.737	210.024	85	-	325.846
Promene u obimu konsolidacije	(417.323)	(296.539)	-	-	(713.862)
Otuđenja i rashodovanja	-	(74.541)	-	-	(74.541)
31. decembar 2015. godine	<u>1.990.457</u>	<u>2.586.332</u>	<u>740</u>	<u>-</u>	<u>4.577.529</u>
Sadašnja vrednost					
31. decembar 2015. godine	<u>2.798.784</u>	<u>911.148</u>	<u>540</u>	<u>28.942</u>	<u>3.739.414</u>
31. decembar 2014. godine	<u>4.594.347</u>	<u>1.345.832</u>	<u>625</u>	<u>72.058</u>	<u>6.012.862</u>

NAPOMENE UZ KONSOLIDOVANE FINANSIJSKE IZVEŠTAJE
31. decembar 2015. godine

5. NEKRETNINE, POSTROJENJA I OPREMA (NASTAVAK)

Kao sredstvo obezbeđenja za vraćanje dugoročnih kredita Grupa je dala u hipoteku više nekretnina čija sadašnja vrednost na dan 31. decembra 2015. godine iznosi 618.811 hiljada RSD (2014. godine – 1.524.461 hiljadu RSD). Pored navedenog, Grupa je dala u zalog opremu čija sadašnja vrednost na dan 31. decembra 2015. godine iznosi 351.912 hiljada RSD (2014. godine – 322.059 hiljada RSD).

6. ZALIHE

	u hiljadama RSD	
	2015.	2014.
Nedovršena proizvodnja	5.352.488	4.844.055
Materijal	514.733	854.575
Gotovi proizvodi	421.840	550.105
Rezervni delovi	127.994	171.874
Alat i inventar	102.851	115.128
Roba	258.613	99.073
Dati avansi:		
- povezana pravna lica	1.366.536	-
- u zemlji	260.346	44.947
- u inostranstvu	3.165	3.393
Stalna sredstva namenjena prodaji	73	-
	<u>8.408.639</u>	<u>6.683.150</u>
Minus: ispravka vrednosti	(77.588)	(96.479)
	<u>8.331.051</u>	<u>6.586.671</u>

Kao sredstvo obezbeđenja za vraćanje kratkoročnog kredita od poslovne banke, Društvo je dalo u zalogu zalihe čija vrednost na dan 31. decembra 2015. godine iznosi 1.674.791 hiljadu RSD.

7. POTRAŽIVANJA PO OSNOVU PRODAJE

	u hiljadama RSD	
	2015.	2014.
Kupci u zemlji:		
- povezana pravna lica	1.748.727	836.975
- ostala pravna lica	1.809.556	1.948.951
Kupci u inostranstvu:		
- povezana pravna lica	123.407	164.617
- ostala pravna lica	437.628	589.373
Ostala potraživanja po osnovu prodaje	8.728	-
	<u>4.128.046</u>	<u>3.539.916</u>
Minus: ispravka vrednosti	(444.632)	(448.738)
	<u>3.683.414</u>	<u>3.091.178</u>

NAPOMENE UZ KONSOLIDOVANE FINANSIJSKE IZVEŠTAJE
31. decembar 2015. godine

7. POTRAŽIVANJA PO OSNOVU PRODAJE (NASTAVAK)

U skladu sa poslovnom politikom, svoje proizvode, robu i usluge Grupa prodaje na odloženi rok koji u proseku iznosi 60 dana. Starosna struktura potraživanja na dan 31. decembra 2015. i 2014. godine predstavljena je na sledeći način:

	u hiljadama RSD	
	<u>2015.</u>	<u>2014.</u>
0-30 dana	2.612.746	2.462.576
30-60 dana	385.541	241.688
60-90 dana	253.042	145.375
90-180 dana	261.916	72.926
180-360 dana	56.757	49.695
preko 360 dana	558.044	567.656
	<u>4.128.046</u>	<u>3.539.916</u>

Na dospelja potraživanja Grupa ne vrši obračun zatezne kamate. Naplata potraživanja je obezbeđena teretom na imovini dužnika i bankarskim garancijama u iznosu od 254.422 hiljade RSD (2014. godine – 254.518 hiljada RSD).

Promene na ispravci vrednosti potraživanja za 2015. i 2014. godinu su bile sledeće:

	u hiljadama RSD	
	<u>2015.</u>	<u>2014.</u>
Stanje na početku godine	448.738	426.654
Nove ispravke u toku godine	10.899	29.956
Ostala povećanja	36	7.102
Promene u obimu konsolidacije	(9.818)	-
Naplata prethodno ispravljenih potraživanja	(2.030)	(7.168)
Otpis prethodno ispravljenih potraživanja	(3.193)	(7.806)
Stanje na kraju godine	<u>444.632</u>	<u>448.738</u>

NAPOMENE UZ KONSOLIDOVANE FINANSIJSKE IZVEŠTAJE
31. decembar 2015. godine

8. DRUGA POTRAŽIVANJA

	u hiljadama RSD	
	2015.	2014.
Potraživanja za kamatu:		
- povezana pravna lica	240.133	32.528
- u zemlji	16.800	12.491
Potraživanja od zaposlenih	17.498	8.429
Potraživanja od državnih organa i organizacija	9.346	277.995
Potraživanja za više plaćen porez	4.486	20.267
Ostala potraživanja	47.692	26.256
	<u>335.955</u>	<u>377.966</u>
Minus: ispravka vrednosti	<u>(18.516)</u>	<u>(10.648)</u>
	<u>317.439</u>	<u>367.318</u>

9. KRATKOROČNI FINANSIJSKI PLASMANI

	u hiljadama RSD	
	2015.	2014.
Kratkoročni krediti i plasmani:		
- povezana pravna lica	6.626.453	4.910.907
Potraživanja po osnovu primljenih menica u zemlji	391.625	342.845
Tekuća dospeća dugoročnih potraživanja	36.796	43.568
Robni krediti u zemlji	17.183	-
Ostali kratkoročni finansijski plasmani	17.653	36.667
	<u>7.089.710</u>	<u>5.333.987</u>
Minus: ispravka vrednosti	<u>(289.360)</u>	<u>(276.308)</u>
	<u>6.800.350</u>	<u>5.057.679</u>

Kratkoročni krediti i plasmani dati povezanim pravnim licima iskazani na dan 31. decembra 2015. godine u iznosu od 6.626.453 hiljada RSD (2014. godine – 4.910.907 hiljada RSD) se najvećim delom odnose na kratkoročne pozajmice date za održavanje likvidnosti. Fiksne kamatne stope na ove pozajmice na dan 31. decembra 2015. godine kreću se u rasponu od 5,50% godišnje do 7,00% godišnje (2014. godine – u rasponu od 6,50% godišnje do 10,55% godišnje), dok su se varijabilne kamatne stope kretale u rasponu od 1M EURIBOR+5,70% godišnje do 3M EURIBOR+6,55% godišnje (2014. godine – 3M EURIBOR+6,55% godišnje do 3M EURIBOR+9,44% godišnje).

NAPOMENE UZ KONSOLIDOVANE FINANSIJSKE IZVEŠTAJE
31. decembar 2015. godine

9. KRATKOROČNI FINANSIJSKI PLASMANI (NASTAVAK)

Valutna struktura kratkoročnih kredita i plasmana datih povezanim pravnim licima na dan bilansa stanja je bila sledeća:

	u hiljadama RSD	
	2015.	2014.
EUR	6.205.108	4.910.907
RSD	421.345	-
	6.626.453	4.910.907

10. GOTOVINA I GOTOVINSKI EKVIVALENTI

	u hiljadama RSD	
	2015.	2014.
Tekući računi	276.240	186.867
Devizni računi	16.933	26.373
Ostala novčana sredstva	411	279
	293.584	213.519

11. OSNOVNI KAPITAL

Osnovni kapital Matičnog društva iskazan na dan 31. decembra 2015. godine u iznosu od 2.757.548 hiljada RSD (2014. godine – 2.757.548 hiljada RSD) čini 272.485 običnih akcija (2014. godine – 272.485 običnih akcija), pojedinačne nominalne vrednosti od 10.120 RSD.

Stanje kapitala i broj akcija su registrovani kod Centralnog registra, depoa i kliringa hartija od vrednosti i kod Agencije za privredne registre.

Struktura osnovnog kapitala Matičnog društva data je u narednom pregledu:

	2015.		2014.	
	Broj akcija	% učešća	Broj akcija	% učešća
Agrokor d.d. Zagreb, Hrvatska	261.958	96,14%	110.493	40,55%
South East El Fund, Kajmanska ostrva	-	-	88.636	32,53%
Otkupljene sopstvene akcije	536	0,20%	61.686	22,64%
Ostali akcionari	9.991	3,66%	11.670	4,28%
	272.485	100,00%	272.485	100,00%

NAPOMENE UZ KONSOLIDOVANE FINANSIJSKE IZVEŠTAJE
31. decembar 2015. godine

12. KRATKOROČNE FINANSIJSKE OBAVEZE

	u hiljadama RSD	
	2015.	2014.
Kratkoročni krediti u zemlji:		
- povezana pravna lica	254.140	1.392.890
- u zemlji	4.546.286	8.427.724
	<u>4.800.426</u>	<u>9.820.614</u>
Tekuća dospeća dugoročnih kredita:		
- povezana pravna lica	3.040.653	-
- u zemlji	973.009	968.197
	<u>4.013.662</u>	<u>968.197</u>
Tekuće dospeće finansijskog lizinga	19.181	-
Obaveze po osnovu faktoringa	25.002	14.483
	<u>8.858.271</u>	<u>10.803.294</u>

Obaveze Grupe po osnovu kratkoročnih kredita na dan 31. decembra 2015. godine u iznosu od 4.800.426 hiljada RSD (2014. godine – 9.820.614 hiljada RSD) najvećim delom se odnose na sredstva odobrena od strane poslovnih banaka za održavanje likvidnosti.

Fiksne kamatne stope na odobrena sredstva na dan bilansa stanja iznose 4,75% godišnje i 5,50% godišnje (2014. godine – 7,50% godišnje do 9,80% godišnje), dok se varijabilne kamatne stope kreću u rasponu od 3M BELIBOR+3,60% do 3M EURIBOR+6,95% godišnje (2014. godine – 1M EURIBOR+5,50% do 3M BELIBOR+4,00% godišnje).

Obaveze Grupe po osnovu tekućih dospeća dugoročnih kredita na dan 31. decembra 2015. godine u iznosu od 4.013.662 hiljade RSD (2014. godine – 968.197 hiljada RSD) najvećim delom se odnose na sredstva odobrena od matičnog društva za održavanje tekuće likvidnosti. Kamatne stope na odobrena sredstva iznose 7,00% godišnje i 3M EURIBOR+5,25% godišnje (2014. godine – 3,50% godišnje do 6,00% godišnje).

Valutna struktura kratkoročnih finansijskih obaveza na dan bilansa stanja je bila sledeća:

	u hiljadama RSD	
	2015.	2014.
EUR	8.283.269	9.925.938
RSD	575.002	877.356
	<u>8.858.271</u>	<u>10.803.294</u>

NAPOMENE UZ KONSOLIDOVANE FINANSIJSKE IZVEŠTAJE
31. decembar 2015. godine

13. PRIMLJENI AVANSI, DEPOZITI I KAUCIJE

	u hiljadama RSD	
	<u>2015.</u>	<u>2014.</u>
Obaveze za primljene avanse:		
- povezana pravna lica	169.960	-
- u zemlji	317.890	221.103
- u inostranstvu	776	2.524
	<u>488.626</u>	<u>223.627</u>

14. OBAVEZE IZ POSLOVANJA

	u hiljadama RSD	
	<u>2015.</u>	<u>2014.</u>
Dobavljači u zemlji:		
- povezana pravna lica	53.785	59.935
- ostala pravna lica	2.180.276	1.620.281
Dobavljači u inostranstvu:		
- povezana pravna lica	15.005	485.801
- ostala pravna lica	646.545	549.103
Ostale obaveze iz poslovanja	62.676	28.778
	<u>2.958.287</u>	<u>2.743.898</u>

15. PRIHODI OD PRODAJE ROBE

	u hiljadama RSD	
	<u>2015.</u>	<u>2014.</u>
Prihodi od prodaje robe u zemlji:		
- povezana pravna lica	329.992	329.273
- ostala pravna lica	974.781	936.090
Prihodi od prodaje robe u inostranstvu:		
- povezana pravna lica	357.855	399.468
- ostala pravna lica	22.019	25.170
	<u>1.684.647</u>	<u>1.690.001</u>

NAPOMENE UZ KONSOLIDOVANE FINANSIJSKE IZVEŠTAJE
31. decembar 2015. godine

16. PRIHODI OD PRODAJE PROIZVODA I USLUGA

	u hiljadama RSD	
	<u>2015.</u>	<u>2014.</u>
Prihodi od prodaje proizvoda i usluga u zemlji:		
- povezana pravna lica	2.567.958	2.428.876
- ostala pravna lica	7.601.625	7.464.666
Prihodi od prodaje proizvoda i usluga u inostranstvu:		
- povezana pravna lica	420.453	647.170
- ostala pravna lica	3.142.275	3.297.502
	<u>13.732.311</u>	<u>13.838.214</u>

17. TROŠKOVI MATERIJALA

	u hiljadama RSD	
	<u>2015.</u>	<u>2014.</u>
Troškovi materijala	10.413.210	9.004.105
Troškovi režijskog materijala	148.255	118.500
	<u>10.561.465</u>	<u>9.122.605</u>

18. TROŠKOVI ZARADA I OSTALI LIČNI RASHODI

	u hiljadama RSD	
	<u>2015.</u>	<u>2014.</u>
Troškovi bruto zarada	795.553	948.273
Troškovi poreza i doprinosa na zarade na teret poslodavca	140.783	168.495
Troškovi naknada za prevoz radnika	31.506	34.569
Ostali lični rashodi	58.326	186.728
	<u>1.026.168</u>	<u>1.338.065</u>

NAPOMENE UZ KONSOLIDOVANE FINANSIJSKE IZVEŠTAJE
31. decembar 2015. godine

19. TROŠKOVI PROIZVODNIH USLUGA

	u hiljadama RSD	
	<u>2015.</u>	<u>2014.</u>
Troškovi reklame i propagande	538.623	439.595
Troškovi zakupnina	142.866	261.803
Troškovi usluga održavanja	101.935	89.322
Troškovi transportnih usluga	59.706	109.492
Troškovi ostalih usluga	68.110	93.141
	<u>911.240</u>	<u>993.353</u>

20. FINANSIJSKI PRIHODI

	u hiljadama RSD	
	<u>2015.</u>	<u>2014.</u>
Prihodi od kamata	398.959	368.411
Prihodi po osnovu efekata valutne klauzule	98.498	156.438
Pozitivne kursne razlike	49.351	291.154
Ostali finansijski prihodi	2.652	47
	<u>549.460</u>	<u>816.050</u>

21. FINANSIJSKI RASHODI

	u hiljadama RSD	
	<u>2015.</u>	<u>2014.</u>
Rashodi kamata	513.259	849.561
Negativne kursne razlike	133.107	230.389
Rashodi po osnovu efekata valutne klauzule	69.473	493.851
Ostali finansijski rashodi	971	1.691
	<u>716.810</u>	<u>1.575.492</u>

NAPOMENE UZ KONSOLIDOVANE FINANSIJSKE IZVEŠTAJE
31. decembar 2015. godine

22. GUBITAK POSLOVANJA KOJE SE OBUSTAVLJA

Ugovorom od 5. juna 2015. godine izvršena je prodaja 100% udela u zavisnom pravnom licu Dijamant-Agrar d.o.o. Zrenjanin uz naknadu od 7.380.208,70 EUR, odnosno 889.100 hiljada RSD.

Gubitak iz obustavljenog poslovanja je sledeća:

	u hiljadama RSD 2015.
Gubitak za period	(354.062)
Gubitak od prodaje	(335.578)
	(689.640)

Bilans uspeha otuđenog društva Dijamant-Agrar d.o.o. Zrenjanin za period 1. januar - 5. jun 2015. godinu je kao što sledi:

	u hiljadama RSD 1. januar – 5 jun 2015.
Poslovni prihodi	210.332
Poslovni rashodi	(525.366)
Poslovni gubitak	(315.034)
Finansijski rashodi, neto	(35.562)
Ostali rashodi neto	(3.466)
Gubitak pre oporezivanja	(354.062)
Porez na dobit	-
Gubitak	(354.062)

NAPOMENE UZ KONSOLIDOVANE FINANSIJSKE IZVEŠTAJE
31. decembar 2015. godine

22. GUBITAK POSLOVANJA KOJE SE OBUSTAVLJA (NASTAVAK)

Bilans stanja otuđenog društva Dijamant-Agrar d.o.o. Zrenjanin na dan 5. juna 2015. godine je kao što sledi:

	u hiljadama RSD
	2015.
Nematerijalna ulaganja	5.517
Nekretnine, postrojenja i oprema	2.090.815
Goodwill	563.425
Dugoročni plasmani	184.012
Zalihe	948.565
Potraživanja po osnovu prodaje	34.918
Druga potraživanja	371
Gotovina i gotovinski ekvivalenti	512
Porez na dodatu vrednost i AVR	56.326
Dugoročna rezervisanja	(3.660)
Kratkoročne finansijske obaveze	(2.441.312)
Primljeni avansi, depoziti i kaucije	(10.228)
Obaveze iz poslovanja	(189.873)
Ostale kratkoročne obaveze	(8.980)
Obaveze za ostale poreze, doprinose i druge dažbine	(5.489)
Pasivna vremenska razgraničenja	(241)
Neto imovina	1.224.678
Gubitak od prodaje	(335.578)
Prodajna vrednost	889.100
Naplaćeno u gotovini	889.100

23. POREZ NA DOBITAK

Komponente poreza na dobitak

	u hiljadama RSD	
	2015.	2014.
Tekući poreski rashod	(166.687)	(105.213)
Odloženi poreski rashod	(75.300)	(15.594)
	(241.987)	(120.807)

NAPOMENE UZ KONSOLIDOVANE FINANSIJSKE IZVEŠTAJE
31. decembar 2015. godine

24. ZARADA PO AKCIJI

Grupa izračunava osnovnu zaradu po akciji kao odnos neto dobitka iz kontinuiranog poslovanja koji pripada akcionarima koji poseduju obične akcije i ponderisanog prosečnog broja običnih akcija u opticaju za period, ne uzimajući u obzir sopstvene akcije stečene u toku godine od strane Grupe.

Proračun zarade po akciji za 2015. i 2014. godinu izvršen je na osnovu sledećih podataka:

	u hiljadama RSD	
	<u>2015.</u>	<u>2014.</u>
Neto dobitak tekuće godine	574.237	253.268
Ponderisani broj običnih akcija	220.396	211.014

25. PRIVREDNA DRUŠTVA U SASTAVU GRUPE

Pregled privrednih društava u sastavu Grupe dat je u sledećoj tabeli:

<u>Poslovno ime</u>	<u>Delatnost</u>	<u>Učešće u %</u>
Kikindski mlin a.d. Kikinda	Proizvodnja i prodaja mlinskih proizvoda	72,28%

26. TRANSAKCIJE SA POVEZANIM LICIMA

U okviru svojih redovnih poslovnih aktivnosti Grupa obavlja transakcije sa povezanim licima. U toku 2015. i 2014. godine obavljene su sledeće transakcije sa povezanim pravnim licima:

	u hiljadama RSD	
	<u>2015.</u>	<u>2014.</u>
PRIHODI OD PRODAJE		
Prihodi od prodaje robe:		
- ostala povezana pravna lica	687.847	728.741
Prihodi od prodaje gotovih proizvoda i usluga:		
- ostala povezana pravna lica	<u>2.988.411</u>	<u>3.076.046</u>
	<u>3.676.258</u>	<u>3.804.787</u>
FINANSIJSKI PRIHODI		
- matično pravno lice	227	-
- ostala povezana pravna lica	<u>439.981</u>	<u>718.890</u>
	<u>440.208</u>	<u>718.890</u>

NAPOMENE UZ KONSOLIDOVANE FINANSIJSKE IZVEŠTAJE
31. decembar 2015. godine

26. TRANSAKCIJE SA POVEZANIM LICIMA (NASTAVAK)

	u hiljadama RSD	
	2015.	2014.
OSTALI PRIHODI		
- ostala povezana pravna lica	58.716	-
	58.716	-
NABAVKE		
- ostala povezana pravna lica	903.466	1.250.121
	903.466	1.250.121
FINANSIJSKI RASHODI		
- matično društvo	77.483	86.491
- ostala povezana pravna lica	94.738	185.095
	172.221	271.586
POTRAŽIVANJA I PLASMANI		
Potraživanja za date avanse:		
- ostala povezana pravna lica	1.366.536	-
	1.366.536	-
Potraživanja od kupaca:		
- ostala povezana pravna lica	1.872.134	1.001.592
	1.872.134	1.001.592
Potraživanja za kamate:		
- ostala povezana pravna lica	240.133	32.528
	240.133	32.528
Dugoročni finansijski plasmani:		
- ostala povezana pravna lica	1.983	1.972
	1.983	1.972
Kratkoročni krediti i plasmani:		
- ostala povezana pravna lica	6.626.453	4.910.907
	6.626.453	4.910.907
	10.107.239	5.946.999

NAPOMENE UZ KONSOLIDOVANE FINANSIJSKE IZVEŠTAJE
31. decembar 2015. godine

26. TRANSAKCIJE SA POVEZANIM LICIMA (NASTAVAK)

	u hiljadama RSD	
	2015.	2014.
OBAVEZE		
Kratkoročni krediti:		
- ostala povezana pravna lica	254.140	1.392.890
	254.140	1.392.890
Tekuća dospeća dugoročnih kredita:		
- matično društvo	3.040.653	-
	3.040.653	-
Primljeni avansi:		
- ostala povezana pravna lica	169.960	-
	169.960	-
Obaveze prema dobavljačima:		
- matično društvo	-	19.565
- ostala povezana pravna lica	68.790	526.171
	68.790	545.736
Obaveze za kamatu:		
- matično društvo	39.613	23.120
- ostala povezana pravna lica	-	617
	39.613	23.737
	3.573.156	1.962.363

Ključno rukovodstvo Grupe čine direktori (izvršni i neizvršni) i članovi Nadzornog odbora. Naknade plaćene ili plative ključnom rukovodstvu po osnovu njihovog rada prikazane su u tabeli koja sledi:

	u hiljadama RSD	
	2015.	2014.
Zarade i bonusi	68.934	68.199
	68.934	68.199

NAPOMENE UZ KONSOLIDOVANE FINANSIJSKE IZVEŠTAJE
31. decembar 2015. godine

27. INFORMACIJE O SEGMENTIMA

Segmenti poslovanja predstavljaju komponente Grupe koje ostvaruju prihode i rashode, čije poslovne rezultate redovno pregleda rukovodstvo Grupe i za koje postoje raspoložive zasebne finansijske informacije.

Rukovodstvo Grupe je organizovalo poslovanje sa stanovišta svojih proizvoda i usluga. U tom kontekstu, postoje tri segmenta poslovanja. Shodno tome, na dan 31. decembra 2015. godine Grupa je imala tri segmenta o kojima se izveštava.

Kratak opis proizvoda i usluga svakog od segmenata o kome se izveštava je sledeći:

- Pogon Uljara proizvodi sirova, rafinisana i ambalažirana ulja;
- Pogon Bima proizvodi biljne masti, biljne mrsi, margarine, majoneze, prelive, emulgatore i aditive;
- Pogon Kikindski mlin proizvodi mlinske proizvode (brašno, testenine i slično);

Računovodstvene politike primenjene prilikom sastavljanja finansijskih informacija o segmentima o kojima se izveštava su identične računovodstvenim politikama Grupe obelodanjenim u napomeni 3 uz konsolidovane finansijske izveštaje.

Informacije o segmentima o kojima se izveštava su date u nastavku teksta. Iznosi za prethodnu godinu su reklasifikovani u skladu sa MSFI 8 „Segmenti poslovanja“.

Prihodi i rezultat

	Prihodi po segmentima		u hiljadama RSD Dobitak po segmentima	
	2015.	2014.	2015.	2014.
Pogon Uljara	8.296.877	7.231.555	1.360.075	1.077.778
Pogon Bima	4.297.520	4.367.744	1.586.037	1.592.720
Pogon Kikindski mlin	1.855.559	2.279.868	92.445	89.677
Pogon Agrar	-	1.103.449	-	(135.064)
	14.449.956	14.982.616	3.038.557	2.625.111
Ostali poslovni prihodi			2.249.816	614.339
Ostali poslovni rashodi			(3.658.921)	(2.030.658)
Finansijski prihodi			549.460	816.050
Finansijski rashodi			(716.810)	(1.575.492)
Ostali prihodi			259.984	194.088
Ostali rashodi			(905.862)	(269.363)
Dobitak pre oporezivanja			816.224	374.075

NAPOMENE UZ KONSOLIDOVANE FINANSIJSKE IZVEŠTAJE
31. decembar 2015. godine

27. INFORMACIJE O SEGMENTIMA (NASTAVAK)

Prihodi po segmentima prikazani u prethodnoj tabeli se odnose na prihode ostvarene od eksternih kupaca. U toku 2015. i 2014. godine nije bilo interne realizacije.

Rezultat po segmentima predstavlja dobitak svakog segmenta pre raspodele finansijskih prihoda, finansijskih rashoda, ostalih prihoda, ostalih rashoda i poreza na dobitak. Ovakav rezultat predstavlja meru koja se dostavlja rukovodstvu Grupe u svrhu donošenja odluke o alociranju resursa tom segmentu i ocenjivanju njegovih performansi.

Imovina

Imovina segmenata na dan bilansa stanja data je u pregledu koji sledi:

	u hiljadama RSD	
	2015.	2014.
Pogon Uljara	8.457.226	7.596.447
Pogon Bima	669.871	702.378
Pogon Kikindski mlin	1.107.239	95.414
Pogon Agrar	-	1.061.038
Ukupna imovina po segmentima	10.234.336	9.455.277
Imovina koja se ne može raspodeliti po segmentima	13.727.388	13.580.126
Ukupna imovina	23.961.724	23.035.403

Zajednički korišćena imovina alocirana je na osnovu prihoda ostvarenog od strane svakog segmenta, odnosno broja zaposlenih u svakom od segmenata koji koriste zajedničku imovinu. Imovina koja se ne može raspodeliti nije alocirana po segmentima jer se njom upravlja na nivou Društva.

Informacije o prihodima od prodaje

	u hiljadama RSD	
	2015.	2014.
Rafinisana i sirova ulja	5.865.925	5.535.533
Sojina i suncokretova sačma	2.246.226	1.517.027
Margarini	2.120.087	2.223.752
Majonezi	1.021.706	997.934
Biljne masti i mrsi	1.021.482	1.030.907
Brašno T - 500	446.677	604.826
Brašno T - 400	221.858	260.772
Nusproizvodi	174.021	178.958
Prelivi i sosevi	128.551	105.813
Emulgatori i aditivi	5.694	5.739
Junad	-	207.856
Ratarska i povrtarska proizvodnja	-	599.428
Ostali proizvodi i usluge	2.164.731	2.259.670
	15.416.958	15.528.215

NAPOMENE UZ KONSOLIDOVANE FINANSIJSKE IZVEŠTAJE
31. decembar 2015. godine

27. INFORMACIJE O SEGMENTIMA (NASTAVAK)

Geografske informacije o prihodima od prodaje

Prihodi od prodaje ostvareni po tržištima u 2015. i 2014. godini su kao što sledi:

	u hiljadama RSD	
	2015.	2014.
Srbija bez Kosova	10.885.179	10.721.095
Makedonija	601.324	541.637
Kosovo	589.168	437.554
Hrvatska	523.674	763.065
Crna Gora	350.396	307.631
Bosna i Hercegovina	288.113	547.766
Ostale zemlje	2.179.104	2.209.467
	15.416.958	15.528.215

28. UPRAVLJANJE FINANSIJSKIM RIZICIMA

Ciljevi upravljanja finansijskim rizicima

Poslovanje Grupe je izloženo različitim finansijskim rizicima: tržišnom riziku, kreditnom riziku i riziku likvidnosti. Program upravljanja finansijskim rizicima Grupe je usmeren na nemogućnost predviđanja događaja na finansijskim tržištima i teži minimiziranju mogućih negativnih efekata na finansijske performanse Grupe.

Grupa ne koristi nikakve finansijske instrumente zaštite od efekata finansijskih rizika na poslovanje iz razloga što takvi instrumenti nisu u širokoj upotrebi, niti postoji organizovano tržište takvih instrumenata u Republici Srbiji.

Tržišni rizik

Tržišni rizik se odnosi na rizik da određene promene tržišnih cena, kao što su promene cena najznačajnijih sirovina, kurseva stranih valuta i promena kamatnih stopa, mogu da utiču na visinu prihoda Grupe ili vrednost njenih finansijskih instrumenata. Zadatak upravljanja tržišnim rizicima jeste da se upravlja i kontroliše izloženost tržišnim rizicima u okviru prihvatljivih pokazatelja, uz optimizaciju prinosa Grupe.

NAPOMENE UZ KONSOLIDOVANE FINANSIJSKE IZVEŠTAJE
31. decembar 2015. godine

28. UPRAVLJANJE FINANSIJSKIM RIZICIMA (NASTAVAK)

Tržišni rizik

Robni rizik (rizik promene cena)

Varijabilnost cena najznačajnijih sirovina je značajan element u poslovnom okruženju Grupe.

Grupa sklapa ugovore s fiksnim cenama s dugogodišnjim dobavljačima, kao i načelne ugovore kojima se definišu uslovi u skladu sa kretanjima na tržištu. Rukovodstvo Grupe redovno prati svetske trendove na robnim berzama i na osnovu toga, reaguje na tržištu u trenutku kada određena sirovina postiže povoljnu cenu. Grupa ne koristi forward ugovore u svrhu upravljanja rizicima promene cena najznačajnijih sirovina.

Devizni rizik

Izloženost Grupe deviznom riziku prvenstveno se odnosi na gotovinu i gotovinske ekvivalente, potraživanja od kupaca, kratkoročne finansijske plasmane, dugoročne kredite, kratkoročne finansijske obaveze i obaveze iz poslovanja denominirane u stranoj valuti.

Knjigovodstvena vrednost monetarnih sredstava i obaveza Grupe u stranim valutama na dan izveštavanja je sledeća:

	Imovina		u hiljadama RSD Obaveze	
	2015.	2014.	2015.	2014.
	EUR	6.880.360	5.915.692	9.053.424
USD	-	-	-	33.395
Ostale valute	-	-	-	364
	6.880.360	5.915.692	9.053.424	11.088.071

Na osnovu obelodanjene strukture monetarne imovine i obaveza u stranim valutama evidentno je da je Grupa pre svega osetljiva na promene deviznog kursa EUR.

U sledećoj tabeli prikazana je osetljivost Grupe na apresijaciju i depresijaciju RSD za 10% u odnosu na EUR. Stopa osetljivosti od 10% predstavlja procenu rukovodstva Grupe u pogledu mogućih promena kursa RSD u odnosu na EUR.

	2015.		u hiljadama RSD 2014.	
	+10%	-10%	+10%	-10%
	EUR	(217.306)	217.306	(513.862)
	(217.306)	217.306	(513.862)	513.862

NAPOMENE UZ KONSOLIDOVANE FINANSIJSKE IZVEŠTAJE
31. decembar 2015. godine

28. UPRAVLJANJE FINANSIJSKIM RIZICIMA (NASTAVAK)

Tržišni rizik (nastavak)

Kamatni rizik

Grupa je izložena riziku promene kamatnih stopa na sredstvima i obavezama kod kojih je kamatna stopa varijabilna. Ovaj rizik zavisi od finansijskog tržišta i Grupa nema na raspolaganju instrumente kojima bi ublažila njihov uticaj.

Struktura monetarnih sredstava i obaveza na dan 31. decembra 2015. i 2014. godine sa stanovišta izloženosti kamatnom riziku data je u sledećem pregledu:

	u hiljadama RSD	
	2015.	2014.
Finansijska sredstva		
Nekamatnosna	4.632.825	3.986.406
Kamatnosna (fiksna kamatna stopa)	5.010.949	4.128.060
Kamatnosna (varijabilna kamatna stopa)	1.617.991	788.860
	11.261.765	8.903.326
Finansijske obaveze		
Nekamatnosne	3.087.517	2.950.065
Kamatnosne (fiksna kamatna stopa)	3.344.718	1.325.274
Kamatnosne (varijabilna kamatna stopa)	5.549.364	9.463.006
	11.981.599	13.738.345

Naredna tabela prikazuje analizu osetljivosti neto dobitka za tekuću poslovnu godinu na realno moguće promene u kamatnim stopama za 1% (2014. godine - 1%), počev od 1. januara. Povećanje odnosno smanjenje od 1% predstavlja realno moguću promenu kamatnih stopa, imajući u vidu postojeće tržišne uslove. Ova analiza primenjena je na finansijske instrumente Grupe koji su postojali na dan bilansa stanja i pretpostavlja da su sve ostale varijable nepromenjene.

	u hiljadama RSD			
	2015.		2014.	
	+1%	-1%	+1%	-1%
Finansijska sredstva	16.180	(16.180)	7.889	(7.889)
Finansijske obaveze	(55.494)	55.494	(94.630)	94.630
	(39.314)	39.314	(86.741)	86.741

NAPOMENE UZ KONSOLIDOVANE FINANSIJSKE IZVEŠTAJE
31. decembar 2015. godine

28. UPRAVLJANJE FINANSIJSKIM RIZICIMA (NASTAVAK)

Kreditni rizik

Grupa je izložena kreditnom riziku koji predstavlja rizik da dužnici neće biti u mogućnosti da dugovanja prema Grupi izmire u potpunosti i na vreme, što bi imalo za rezultat finansijski gubitak Grupe. Kreditni rizik obuhvata dugoročne i kratkoročne finansijske plasmane, potraživanja i date garancije i jemstva trećim licima.

U Republici Srbiji ne postoje specijalizovane rejting agencije koje vrše nezavisnu klasifikaciju i rangiranje privrednih društava. Usled toga, Grupa je prinuđena da koristi ostale javno dostupne finansijske informacije (npr. podatke o bonitetu koje pruža Agencija za privredne registre) i interne istorijske podatke o saradnji sa određenim poslovnim partnerom u cilju određivanja njegovog boniteta. Na osnovu boniteta kupca, utvrđuje se iznos njegove maksimalne kreditne izloženosti, u skladu sa poslovnim politikom usvojenom od strane rukovodstva Grupe. Iznos maksimalne kreditne izloženosti revidira se najmanje jednom godišnje.

U slučaju povećanja iznosa dospelih potraživanja i shodno tome povećane izloženosti kreditnom riziku, Grupa primenjuje mehanizme predviđene poslovnim politikom.

Grupa ima značajnu koncentraciju kreditnog rizika, jer se njena potraživanja i plasmani značajnim delom odnose na povezana pravna lica.

Rizik likvidnosti

Rukovodstvo Grupe upravlja rizikom likvidnosti na način koji mu obezbeđuje da Grupa u svakom trenutku ispunjava sve svoje obaveze. Grupa upravlja rizikom likvidnosti održavajući odgovarajuće novčane rezerve, praćenjem planiranih i stvarnih novčanih tokova i održavanjem adekvatnog odnosa dospeća finansijskih sredstava i obaveza.

Ročnost dospeća finansijskih obaveza Grupe data je u sledećoj tabeli:

	u hiljadama RSD			
	2015. godina		2014. godina	
	do 1 godine	Ukupno	do 1 godine	Ukupno
Dugoročni krediti	4.013.662	4.013.662	968.197	968.197
Finansijski lizing	19.181	19.181	-	-
Kratkoročni krediti	4.800.426	4.800.426	9.820.614	9.820.614
Obaveze po osnovu faktoringa	25.002	25.002	14.483	14.483
Obaveze iz poslovanja	2.958.287	2.958.287	2.743.898	2.743.898
Ostale kratkoročne obaveze	165.041	165.041	191.153	191.153
	11.981.599	11.981.599	13.738.345	13.738.345

Prikazani iznosi zasnovani su na nediskontovanim novčanim tokovima na osnovu najranijeg datuma na koji će Grupa biti obavezna da takve obaveze namiri.

NAPOMENE UZ KONSOLIDOVANE FINANSIJSKE IZVEŠTAJE
31. decembar 2015. godine

29. UPRAVLJANJE RIZIKOM KAPITALA

U postupku upravljanja kapitalnim rizikom, rukovodstvo Grupe ima za cilj očuvanje mogućnosti da posluje po principu stalnosti poslovanja, istovremeno maksimizirajući prinose vlasnicima i drugim interesnim stranama putem optimizacije odnosa duga i kapitala. Rukovodstvo Grupe pregleda strukturu kapitala na godišnjoj osnovi.

Grupa analizira kapital kroz pokazatelj zaduženosti. Ovaj pokazatelj izračunava se kao odnos neto zaduženosti i ukupnog kapitala. Neto zaduženost se obračunava tako što se ukupne finansijske obaveze (kratkoročne i dugoročne) umanje za gotovinu i gotovinske ekvivalente. Ukupan kapital predstavlja zbir svih kategorija kapitala prikazanih u bilansu stanja i neto zaduženosti.

Pokazatelji zaduženosti na dan 31. decembra 2015. i 2014. godine su bili sledeći:

	u hiljadama RSD	
	2015.	2014.
Ukupna zaduženost	8.858.271	10.803.294
Gotovina i gotovinski ekvivalenti	293.584	213.519
Neto zaduženost	8.564.687	10.589.775
Kapital	11.357.851	8.954.708
Ukupan kapital	19.922.538	19.544.483
Pokazatelj zaduženosti	42,99%	54,18%

30. FER VREDNOST FINANSIJSKIH INSTRUMENTATA

Na dan 31. decembra 2015. i 2014. godine Grupa nije imala finansijskih sredstava i obaveza koja se nakon početnog priznavanja vrednuju po fer vrednosti.

Knjigovodstvene vrednosti finansijskih instrumenata obelodanjene u konsolidovanom bilansu stanja Grupe po amortizovanoj vrednosti približno su jednake njihovim fer vrednostima.

31. POTENCIJALNE OBAVEZE

Sudski sporovi

Procenjena vrednost sudskih sporova koji se na dan 31. decembra 2015. godine vode protiv Grupe iznosi 384.637 hiljada RSD (2014. godine – 360.527 hiljada RSD). Iznosi konačnih gubitaka po osnovu sudskih sporova mogu biti uvećani po osnovu obračunatih zateznih kamata do datuma okončanja sporova, odnosno do datuma konačnih isplata po sporovima. Rukovodstvo smatra da sudski sporovi koji se vode protiv Grupe neće prouzrokovati materijalno značajne štete po Grupi.

NAPOMENE UZ KONSOLIDOVANE FINANSIJSKE IZVEŠTAJE
31. decembar 2015. godine

31. POTENCIJALNE OBAVEZE (NASTAVAK)

Data jemstva

Potencijalne obaveze Grupe na dan 31. decembra 2015. godine po osnovu jemstava i garancija datih ostalim povezanim pravnim licima iznose 6.629.591 hiljadu RSD (2014. godine – 9.429.954 hiljade RSD).

32. PREUZETE OBAVEZE

U obavljanju svojih redovnih poslovnih aktivnosti Grupa uzima u zakup magacin za skladištenje, vozila i poljoprivredne mašine. Ugovori o zakupu (operativnom lizingu) zaključuju se na period od 5 godina, bez mogućnosti jednostranog raskida ugovora.

Ukupna buduća minimalna plaćanja lizinga prema neopozivim ugovorima o operativnom lizingu prikazana su u sledećem pregledu:

	u hiljadama RSD	
	2015.	2014.
do 1 godine	119.800	150.562
od 1 do 5 godina	136.292	195.519
	256.092	346.081

33. PORESKI RIZICI

Poreski propisi Republike Srbije se često različito tumače i predmet su čestih izmena. Tumačenje poreskih propisa od strane poreskih vlasti u odnosu na transakcije i aktivnosti Grupe mogu se razlikovati od tumačenja rukovodstva. Usled toga, transakcije mogu biti osporene od strane poreskih vlasti i Grupi može biti određen dodatni iznos poreza, kazni i kamata. Period zastarelosti poreske obaveze je pet godina, odnosno poreske vlasti imaju pravo da odrede plaćanje neizmirenih obaveza u roku od pet godina od kada je obaveza nastala.

Pored navedenog, Grupa ima značajne transakcije sa povezanim pravnim licima. Iako rukovodstvo Grupe smatra da Grupa poseduje dovoljnu i adekvatnu prateću dokumentaciju u vezi sa transfernim cenama, postoji neizvesnost da se zahtevi i tumačenja poreskih vlasti razlikuju od tumačenja rukovodstva. Rukovodstvo Grupe smatra da eventualna različita tumačenja neće imati materijalno značajnih posledica po finansijske izveštaje Grupe.

34. USAGLAŠAVANJE POTRAŽIVANJA I OBAVEZA

Grupa je izvršila usaglašavanje svojih potraživanja i obaveza sa stanjem na dan 31. decembra 2015. i 2014. godine. U postupku usaglašavanja sa poslovnim partnerima nisu utvrđena materijalno značajna neusaglašena potraživanja i obaveze.

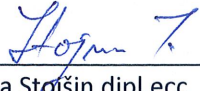
NAPOMENE UZ KONSOLIDOVANE FINANSIJSKE IZVEŠTAJE
31. decembar 2015. godine

35. DEVIZNI KURSEVI

Srednji kursevi za devize, utvrđeni na međubankarskom tržištu deviza, primenjeni za preračun deviznih pozicija bilansa stanja u dinare, za pojedine glavne valute su bili sledeći:

	<u>2015.</u>	<u>2014.</u>
EUR	121,6261	120,9583
USD	111,2468	99,4641
CHF	112,5230	100,5472

Rukovodilac računovodstva


 Snežana Stojšin dipl.ecc

Zakonski zastupnik




 Vladimir Golušin dipl.ing

DIJAMANT A.D. ZRENJANIN

**Konsolidovani finansijski izveštaji
za poslovnu 2015. godinu i
Izveštaj nezavisnog revizora**

SADRŽAJ

	Strana
Izveštaj nezavisnog revizora	1 - 2
Konsolidovani bilans stanja	3
Konsolidovani bilans uspeha	4
Konsolidovani izveštaj o ostalom rezultatu	5
Konsolidovani izveštaj o promenama na kapitalu	6
Konsolidovani izveštaj o tokovima gotovine	7
Napomene uz konsolidovane finansijske izveštaje	8 - 39

IZVEŠTAJ NEZAVISNOG REVIZORA

Skupštini akcionara i Nadzornom odboru privrednog društva Dijamant a.d. Zrenjanin

Obavili smo reviziju priloženih konsolidovanih finansijskih izveštaja privrednog društva Dijamant a.d. Zrenjanin (u daljem tekstu „Matično društvo“) i njegovih zavisnih društava (zajedno „Grupa“), koji obuhvataju konsolidovani bilans stanja na dan 31. decembra 2015. godine i konsolidovani bilans uspeha, konsolidovani izveštaj o ostalom rezultatu, konsolidovani izveštaj o promenama na kapitalu i konsolidovani izveštaj o tokovima gotovine za godinu koja se završava na taj dan, kao i pregled značajnih računovodstvenih politika i napomena uz konsolidovane finansijske izveštaje.

Odgovornost rukovodstva za finansijske izveštaje

Rukovodstvo je odgovorno za sastavljanje i objektivno prikazivanje ovih konsolidovanih finansijskih izveštaja u skladu sa računovodstvenim propisima Republike Srbije, kao i za takve interne kontrole za koje rukovodstvo utvrdi da su neophodne i koje omogućavaju sastavljanje konsolidovanih finansijskih izveštaja koji ne sadrže pogrešne informacije od materijalnog značaja, nastale usled pronevere ili greške.

Odgovornost revizora

Naša odgovornost je da izrazimo mišljenje o ovim konsolidovanim finansijskim izveštajima na osnovu obavljene revizije. Reviziju smo obavili u skladu sa Međunarodnim standardima revizije. Ovi standardi nalažu da se pridržavamo etičkih principa i da reviziju planiramo i obavimo na način koji omogućava da se, u razumnoj meri, uverimo da finansijski izveštaji ne sadrže pogrešne informacije od materijalnog značaja.

Revizija podrazumeva primenu postupaka u cilju pribavljanja revizijskih dokaza o iznosima i informacijama obelodanjenim u finansijskim izveštajima. Izabrani postupci su zasnovani na prosuđivanju revizora, uključujući procenu rizika materijalno značajnih grešaka sadržanih u finansijskim izveštajima, nastalih usled pronevere ili greške. Prilikom procene ovih rizika, revizor razmatra interne kontrole koje su relevantne za sastavljanje i objektivno prikazivanje finansijskih izveštaja, u cilju kreiranja adekvatnih revizijskih postupaka u datim okolnostima, ali ne za potrebe izražavanja mišljenja o efikasnosti internih kontrola pravnog lica. Revizija takođe uključuje ocenu adekvatnosti primenjenih računovodstvenih politika i prihvatljivosti računovodstvenih procena izvršenih od strane rukovodstva, kao i ocenu opšte prezentacije finansijskih izveštaja.

Smatramo da su revizijski dokazi koje smo pribavili dovoljni i odgovarajući da obezbede osnov za izražavanje našeg mišljenja.

IZVEŠTAJ NEZAVISNOG REVIZORA (NASTAVAK)

Skupštini akcionara i Nadzornom odboru privrednog društva Dijamant a.d. Zrenjanin (nastavak)

Mišljenje

Po našem mišljenju, konsolidovani finansijski izveštaji istinito i objektivno, po svim materijalno značajnim pitanjima, prikazuju finansijski položaj Grupe na dan 31. decembra 2015. godine, kao i rezultate njenog poslovanja i tokove gotovine za godinu koja se završava na taj dan, u skladu sa računovodstvenim propisima Republike Srbije.

Izveštaj o drugim zakonskim i regulatornim zahtevima

Konsolidovani godišnji izveštaj o poslovanju za 2015. godinu, sastavljen od strane Grupe na osnovu zahteva datih u članu 29 Zakona o računovodstvu i članu 50 Zakona o tržištu kapitala, usklađen je sa konsolidovanim finansijskim izveštajima Grupe za poslovnu 2015. godinu.

Beograd, 28. april 2016. godine



Ljilja Oreščanin
Ovlašćeni revizor

KONSOLIDOVANI BILANS STANJA
Na dan 31. decembra 2015. godine
(u hiljadama RSD)

	Napomena	2015.	2014.
AKTIVA			
Stalna imovina			
Nematerijalna imovina		66.859	76.759
Goodwill		163.165	726.590
Nekretnine, postrojenja i oprema	5	3.739.414	6.012.862
Investicione nekretnine		110.688	116.605
Biološka sredstva		-	171.758
Dugoročni finansijski plasmani		32.244	38.607
Dugoročna potraživanja		142.591	160.804
		<u>4.254.961</u>	<u>7.303.985</u>
Odložena poreska sredstva		172.803	247.962
Obrtna imovina			
Zalihe	6	8.331.051	6.586.671
Potraživanja po osnovu prodaje	7	3.683.414	3.091.178
Druga potraživanja	8	317.439	367.318
Kratkoročni finansijski plasmani	9	6.800.350	5.057.679
Gotovina i gotovinski ekvivalenti	10	293.584	213.519
Porez na dodatu vrednost		18.546	35.700
Aktivna vremenska razgraničenja		89.576	131.391
		<u>19.533.960</u>	<u>15.483.456</u>
UKUPNA AKTIVA		<u>23.961.724</u>	<u>23.035.403</u>
PASIVA			
Kapital			
Osnovni kapital	11	2.757.548	2.757.548
Emisiona premija		16.383	-
Rezerve		18.949	18.949
Revalorizacione rezerve		1	201
Aktuarski gubici		(592)	-
Neraspoređeni dobitak		8.431.696	6.642.524
Otkupljene sopstvene akcije		(13.909)	(624.262)
Učešće bez prava kontrole		147.775	159.748
		<u>11.357.851</u>	<u>8.954.708</u>
Dugoročna rezervisanja		25.438	27.074
Kratkoročne obaveze			
Kratkoročne finansijske obaveze	12	8.858.271	10.803.294
Primljeni avansi, depoziti i kaucije	13	488.626	223.627
Obaveze iz poslovanja	14	2.958.287	2.743.898
Ostale kratkoročne obaveze		165.041	191.153
Obaveze po osnovu PDV		43	50.955
Obaveze za ostale poreze, doprinose i druge dažbine		72.480	6.222
Pasivna vremenska razgraničenja		35.687	34.472
		<u>12.578.435</u>	<u>14.053.621</u>
UKUPNA PASIVA		<u>23.961.724</u>	<u>23.035.403</u>
VANBILANSNA EVIDENCIJA		<u>7.266.603</u>	<u>11.369.336</u>

Napomene na narednim stranama čine
sastavni deo ovih konsolidovanih finansijskih izveštaja.

Vladimir Golušin
Generalni direktor



Snežana Stojšin
Šef službe računovodstva

KONSOLIDOVANI BILANS USPEHA
Za poslovnu 2015. godinu
(u hiljadama RSD)

	<u>Napomena</u>	<u>2015.</u>	<u>2014.</u>
POSLOVNI PRIHODI			
Prihodi od prodaje robe	15	1.684.647	1.690.001
Prihodi od prodaje proizvoda i usluga	16	13.732.311	13.838.214
Prihodi od premija, subvencija, dotacija i donacija		-	14.070
Drugi poslovni prihodi		32.056	21.039
		15.449.014	15.563.324
POSLOVNI RASHODI			
Nabavna vrednost prodate robe		1.514.621	1.572.482
Prihodi od aktiviranja učinaka i robe		(9.840)	(33.631)
(Povećanje)/smanjenje vrednosti zaliha učinaka		(1.240.918)	36.176
Troškovi materijala	17	10.561.465	9.122.605
Troškovi goriva i energije		462.572	602.663
Troškovi zarada i ostali lični rashodi	18	1.026.168	1.338.065
Troškovi proizvodnih usluga	19	911.240	993.353
Troškovi amortizacije		334.379	396.884
Troškovi dugoročnih rezervisanja		1.472	93
Nematerijalni troškovi		258.403	325.842
		13.819.562	14.354.532
POSLOVNI DOBITAK			
		1.629.452	1.208.792
Finansijski prihodi	20	549.460	816.050
Finansijski rashodi	21	(716.810)	(1.575.492)
		<u>(167.350)</u>	<u>(759.442)</u>
Prihodi od usklađivanja vrednosti ostale imovine		2.255	25.345
Rashodi od usklađivanja vrednosti ostale imovine		(43.968)	(72.731)
Ostali prihodi		222.064	168.743
Ostali rashodi		(172.254)	(195.398)
DOBITAK IZ REDOVNOG POSLOVANJA PRE OPOREZIVANJA			
		1.470.199	375.309
Neto gubitak poslovanja koje se obustavlja	22	(689.640)	-
Ispravka grešaka iz ranijeg perioda		35.665	(1.234)
DOBITAK PRE OPOREZIVANJA			
		816.224	374.075
Porez na dobitak	23	(241.987)	(120.807)
NETO DOBITAK			
		574.237	253.268
Neto dobitak vlasnika Matičnog društva		578.963	278.866
Gubitak manjinskih ulagača		(4.726)	(25.598)
		574.237	253.268
Dobitak po akciji (u dinarima)	24	2.605	1.200

Napomene na narednim stranama čine sastavni deo ovih konsolidovanih finansijskih izveštaja.

KONSOLIDOVANI IZVEŠTAJ O OSTALOM REZULTATU
 Za poslovnu 2015. godinu
 (u hiljadama RSD)

	<u>2015.</u>	<u>2014.</u>
NETO DOBITAK	574.237	253.268
OSTALI SVEOBUH VATNI GUBITAK		
Stavke koje neće biti reklasifikovene u bilans uspeha u budućim periodima:		
Akturaski gubici po osnovu planova definisanih primanja	(797)	-
OSTALI BRUTO SVEOBUH VATNI DOBITAK	(797)	-
Porez na ostali sveobuhvatni dobitak	-	-
UKUPAN NETO SVEOBUH VATNI DOBITAK	573.440	253.268
Pripisan većinskim vlasnicima kapitala	578.371	278.866
Pripisan vlasnicima koji nemaju kontrolu	(4.931)	(25.598)
UKUPAN NETO SVEOBUH VATNI DOBITAK	573.440	253.268

Napomene na narednim stranama čine sastavni deo ovih konsolidovanih finansijskih izveštaja.

KONSOLIDOVANI IZVEŠTAJ O PROMENAMA NA KAPITALU
Za poslovnu 2015. godinu
(u hiljadama RSD)

	Komponente kapitala					Komponente ostalog rezultata		Manjinski interes	Ukupno
	Akcijski kapital	Emisiona premija	Rezerve	Neraspoređeni dobitak	Otkupljene sopstvene akcije	Revalorizacione rezerve	Aktuarski gubici		
Stanje 1. januara 2014. godine	2.757.548	-	18.949	6.388.506	(641.695)	401	-	236.254	8.759.963
Neto dobitak/(gubitak) tekuće godine	-	-	-	278.866	-	-	-	(25.598)	253.268
Ostali sveobuhvatni dobitak	-	-	-	-	-	-	-	-	-
Ukupan sveobuhvatni dobitak/(gubitak)	-	-	-	278.866	-	-	-	(25.598)	253.268
Efekti otkupa sopstvenih akcija	-	(19.150)	-	-	(9.543)	-	-	-	(28.693)
Promene interesa manjinskih ulagača	-	-	-	(5.898)	26.976	-	-	(50.908)	(29.830)
Prenos na emisionu premiju	-	19.150	-	(19.150)	-	-	-	-	-
Prenos sa revalorizacionih rezervi	-	-	-	200	-	(200)	-	-	-
Stanje 31. decembra 2014. godine	2.757.548	-	18.949	6.642.524	(624.262)	201	-	159.748	8.954.708
Stanje 1. januara 2015. godine	2.757.548	-	18.949	6.642.524	(624.262)	201	-	159.748	8.954.708
Neto dobitak/(gubitak) tekuće godine	-	-	-	578.963	-	-	-	(4.726)	574.237
Ostali sveobuhvatni dobitak	-	-	-	-	-	-	(592)	(205)	(797)
Ukupan sveobuhvatni dobitak/(gubitak)	-	-	-	578.963	-	-	(592)	(4.931)	573.440
Efekti otkupa sopstvenih akcija	-	(53.641)	-	-	(17.163)	-	-	-	(70.804)
Promene u obimu konsolidacije	-	-	-	53.012	-	-	-	-	53.012
Promene interesa manjinskih ulagača	-	-	-	3.788	3.254	-	-	(7.042)	-
Prodaja otkupljenih sopstvenih akcija	-	1.223.233	-	-	624.262	-	-	-	1.847.495
Prenos sa emisione premije	-	(1.153.209)	-	1.153.209	-	-	-	-	-
Prenos sa revalorizacionih rezervi	-	-	-	200	-	(200)	-	-	-
Stanje 31. decembra 2015. godine	2.757.548	16.383	18.949	8.431.696	(13.909)	1	(592)	147.775	11.357.851

Napomene na narednim stranama čine sastavni deo ovih konsolidovanih finansijskih izveštaja.

KONSOLIDOVANI IZVEŠTAJ O TOKOVIMA GOTOVINE
Za poslovnu 2015. godinu
(u hiljadama RSD)

	2015.	2014.
POSLOVNE AKTIVNOSTI		
Prodaja i primljeni avansi	17.761.456	19.268.594
Primljene kamate iz poslovnih aktivnosti	2.269	40.139
Ostali prilivi iz redovnog poslovanja	900.256	2.830.925
Isplate dobavljačima i dati avansi	(18.432.616)	(15.001.675)
Zarade, naknade zarada i ostali lični rashodi	(1.118.801)	(1.263.320)
Plaćene kamate	(488.091)	(924.215)
Porez na dobitak	(80.694)	(128.667)
Plaćanja po osnovu ostalih javnih prihoda	(442.139)	(617.517)
Neto (odliv)/priliv gotovine iz poslovnih aktivnosti	(1.898.360)	4.204.264
AKTIVNOSTI INVESTIRANJA		
Prodaja akcija i udela	889.461	-
Prodaja nekretnina, postrojenja i opreme	92.034	5.241
Primljene kamate iz aktivnosti investiranja	181.372	346.220
Ostali finansijski plasmani, neto	(477.470)	784.946
Kupovina akcija i udela	-	(51.361)
Kupovina nematerijalnih ulaganja, nekretnina, postrojenja i opreme	(78.228)	(106.226)
Neto priliv gotovine iz aktivnosti investiranja	607.169	978.820
AKTIVNOSTI FINANSIRANJA		
Uvećanje osnovnog kapitala	1.847.495	-
Dugoročni i kratkoročni krediti, neto	(239.746)	(4.985.894)
Otkup sopstvenih akcija	(70.804)	(28.692)
Ostale obaveze, odlivi	(89.209)	(129.263)
Finansijski lizing	(78.242)	-
Isplaćene dividende	-	(25)
Neto priliv/(odliv) gotovine iz aktivnosti finansiranja	1.369.494	(5.143.874)
Neto priliv gotovine u toku godine	78.303	39.210
GOTOVINA I GOTOVINSKI EKVIVALENTI NA POČETKU GODINE	213.519	169.309
Pozitivne kursne razlike	8.927	6.827
Negativne kursne razlike	(7.165)	(1.827)
GOTOVINA I GOTOVINSKI EKVIVALENTI NA KRAJU GODINE	293.584	213.519

Napomene na narednim stranama čine
sastavni deo ovih konsolidovanih finansijskih izveštaja.

NAPOMENE UZ KONSOLIDOVANE FINANSIJSKE IZVEŠTAJE
31. decembar 2015. godine

1. OPŠTE INFORMACIJE

Dijamant a.d. Zrenjanin (u daljem tekstu „Matično društvo“) je osnovan 1938. godine.

Matično društvo je organizovano kao otvoreno akcionarsko društvo i registrovano je kod Agencije za privredne registre rešenjem br. BD 1044/2005. Akcijama Matičnog društva se od dana 12. avgusta 2005. godine trguje na vanberzanskom tržištu Beogradske berze.

Osnovna delatnost Matičnog društva i njegovih zavisnih društava (u daljem tekstu „Grupa“) je proizvodnja ulja, biljnih masti i margarina.

Sedište Matičnog društva je u Zrenjaninu, ulica Temišvarski drum broj 14.

Matični broj Matičnog društva je 08000344, a poreski identifikacioni broj 100655247.

Konsolidovani finansijski izveštaji za poslovnu 2015. godinu odobreni su od strane rukovodstva Grupe dana 26. aprila 2016. godine.

2. OSNOVE ZA SASTAVLJANJE I PREZENTACIJU KONSOLIDOVANIH FINANSIJSKIH IZVEŠTAJA**Osnove za sastavljanje konsolidovanih finansijskih izveštaja**

Konsolidovani finansijski izveštaji Grupe su sastavljeni u skladu sa Zakonom o računovodstvu (Službeni glasnik RS, br. 62/2013) i drugim računovodstvenim propisima koji se primenjuju u Republici Srbiji.

Na osnovu važećih računovodstvenih propisa, pravna lica i preduzetnici u Republici Srbiji su u obavezi da vođenje poslovnih knjiga, priznavanje i procenjivanje imovine i obaveza, prihoda i rashoda, sastavljanje, prikazivanje, dostavljanje i obelodanjivanje finansijskih izveštaja vrše u skladu sa zakonskom i profesionalnom regulativom, koja podrazumeva Okvir za pripremanje i prikazivanje finansijskih izveštaja („Okvir“), Međunarodne računovodstvene standarde („MRS“), odnosno Međunarodne standarde finansijskog izveštavanja („MSFI“), kao i tumačenja koja su sastavni deo standarda.

Prevod Okvira, MRS, MSFI i tumačenja, izdatih od strane Odbora za međunarodne računovodstvene standarde i Komiteta za tumačenja međunarodnih standarda finansijskog izveštavanja, utvrđuje se rešenjem Ministra finansija i objavljuje u Službenom glasniku RS. Međutim, do datuma sastavljanja finansijskih izveštaja za 2015. godinu nisu prevedene niti objavljene sve važeće promene u standardima i tumačenjima.

Shodno tome, prilikom sastavljanja konsolidovanih finansijskih izveštaja Grupa nije u potpunosti primenila MRS, MSFI i tumačenja koja su na snazi za godinu koja se završava 31. decembra 2015. godine. Imajući u vidu materijalno značajne efekte koje odstupanja računovodstvenih propisa Republike Srbije od MSFI i MRS mogu da imaju na realnost i objektivnost konsolidovanih finansijskih izveštaja Grupe, priloženi konsolidovani finansijski izveštaji se ne mogu smatrati konsolidovanim finansijskim izveštajima sastavljenim u saglasnosti sa MSFI i MRS.

NAPOMENE UZ KONSOLIDOVANE FINANSIJSKE IZVEŠTAJE
31. decembar 2015. godine

2. OSNOVE ZA SASTAVLJANJE I PREZENTACIJU KONSOLIDOVANIH FINANSIJSKIH IZVEŠTAJA (NASTAVAK)**Osnove konsolidacije**

Konsolidovani finansijski izveštaji obuhvataju izveštaje Matičnog društva i njegovih zavisnih privrednih društava. Zavisna privredna društva su pravna lica koja se nalaze pod kontrolom Matičnog društva. Kontrola postoji kada Matično društvo poseduje, direktno ili indirektno, moć upravljanja finansijskim i poslovnim politikama zavisnog privrednog društva na način koji mu obezbeđuje koristi od njegovih aktivnosti.

Metod kupovine je korišćen za računovodstveno obihvatanje svih poslovnih kombinacija koji su imali za rezultat sticanje zavisnog privrednog društva od strane Grupe. Trošak poslovne kombinacije se odmerava po fer vrednosti datih sredstava, nastalih ili preuzetih obaveza i instrumenata kapitala na datum razmene, i uvećava za troškove koji se mogu direktno pripisati poslovnoj kombinaciji. Prepoznatljiva stečena imovina i obaveze i potencijalne obaveze preuzete poslovnom kombinacijom se inicijalno odmeravaju po njihovoj fer vrednosti na dan sticanja. Bilo koji višak između troška poslovne kombinacije nad učešćem sticaoca u neto fer vrednosti prepoznatljive imovine, obaveza i potencijalnih obaveza priznaje se kao gudvil.

Finansijski izveštaji zavisnih privrednih društava uključuju se u konsolidovane finansijske izveštaje Grupe na osnovu sabiranja „red po red“ istih stavki aktive, pasive, kapitala, prihoda i rashoda, od dana sticanja efektivne kontrole do dana prestanka postojanja efektivne kontrole nad zavisnim privrednim društvom. Svi materijalno značajni iznosi transakcija koje su nastale iz međusobnih poslovnih odnosa između privrednih društava uključenih u konsolidaciju eliminisani su prilikom postupka konsolidacije.

Konsolidovani finansijski izveštaji Grupe sastavljeni su uz primenu jedinstvenih računovodstvenih politika za slične transakcije.

Prezentacija finansijskih izveštaja

Konsolidovani finansijski izveštaji su prikazani u formatu propisanom Pravilnikom o sadržini i formi obrazaca finansijskih izveštaja za privredna društva, zadruge, druga pravna lica i preduzetnike (Službeni glasnik RS, br. 114/2006, 119/2008, 2/2010, 101/2012, 118/2012, 3/2014, 95/2014 i 144/2014).

Konsolidovani finansijski izveštaji su iskazani u hiljadama dinara (RSD), osim ukoliko nije drugačije navedeno. Dinar predstavlja zvaničnu izveštajnu valutu u Republici Srbiji.

Računovodstveni metod

Konsolidovani finansijski izveštaji su sastavljeni po metodu prvobitne nabavne vrednosti, osim ukoliko MSFI ne zahtevaju drugačiji osnov vrednovanja na način opisan u značajnim računovodstvenim politikama.

Načelo stalnosti poslovanja

Konsolidovani finansijski izveštaji Grupe sastavljeni su na osnovu načela stalnosti poslovanja.

NAPOMENE UZ KONSOLIDOVANE FINANSIJSKE IZVEŠTAJE
31. decembar 2015. godine

3. PREGLED ZNAČAJNIH RAČUNOVODSTVENIH POLITIKA

Goodwill

Goodwill predstavlja iznos za koji trošak poslovne kombinacije premašuje fer vrednost neto imovine (kapitala) ostvarene prilikom kupovine zavisnog privrednog društva.

Nakon početnog priznavanja, goodwill stečen u poslovnoj kombinaciji se vrednuje po nabavnoj vrednosti umanjenoj za sve akumulirane gubitke po osnovu smanjenja vrednosti.

Nekretnine, postrojenja i oprema

Nekretnine, postrojenja i oprema se inicijalno priznaju po nabavnoj vrednosti, odnosno po ceni koštanja za sredstva izrađena u sopstvenoj režiji. Nabavnu vrednost čini fakturna vrednost uvećana za sve troškove koji se mogu direktno pripisati dovođenju ovih sredstava u stanje funkcionalne pripravnosti.

Nakon početnog priznavanja, nekretnine, postrojenja i oprema vrednuju se po nabavnoj vrednosti umanjenoj za kumuliranu ispravku vrednosti po osnovu amortizacije i za eventualne kumulirane gubitke po osnovu umanjenja vrednosti.

Amortizacija nekretnina, postrojenja i opreme se izračunava primenom proporcionalne metode u toku procenjenog korisnog veka upotrebe sredstava, uz primenu sledećih stopa:

Građevinski objekti	1,0%-14,3%
Proizvodna oprema	5,0%-50,0%
Motorna vozila	12,5%-15,5%
Računari	11,0%-25,0%
Kancelarijski nameštaj	10,0%-20,0%
Telekomunikaciona oprema	7,0%-10,0%
Ostala oprema	8,3%-20,0%

Obračun amortizacije počinje od narednog meseca u odnosu na mesec u kojem je sredstvo stavljeno u upotrebu. Amortizacione stope se revidiraju svake godine radi obračuna amortizacije koja odražava stvarni utrošak ovih sredstava u toku poslovanja i preostali nameravani vek njihovog korišćenja.

Sredstvo se isknjižava iz evidencije u momentu otuđenja ili ukoliko se ne očekuju buduće ekonomske koristi od upotrebe tog sredstva. Dobici ili gubici po osnovu prodaje ili otpisa sredstva (kao razlika između neto prodajne vrednosti i knjigovodstvene vrednosti) priznaju se u bilansu uspeha odgovarajućeg perioda.

Zalihe

Zalihe se vrednuju po nabavnoj vrednosti, odnosno ceni koštanja, ili neto prodajnoj vrednosti, u zavisnosti koja je niža.

Nabavna vrednost uključuje vrednost po fakturi dobavljača, uvozne dažbine, transportne troškove i druge zavisne troškove nabavke. Cena koštanja obuhvata troškove direktnog materijala, direktnog rada i indirektno troškove proizvodnje. Troškovi su uključeni u cenu koštanja na bazi normalnog stepena iskorišćenosti kapaciteta, ne uključujući troškove kamata.

NAPOMENE UZ KONSOLIDOVANE FINANSIJSKE IZVEŠTAJE
31. decembar 2015. godine

3. PREGLED ZNAČAJNIH RAČUNOVODSTVENIH POLITIKA (NASTAVAK)**Zalihe (nastavak)**

Neto prodajna vrednost predstavlja vrednost po kojoj zalihe mogu biti prodane u normalnim uslovima poslovanja, nakon umanjenja za troškove prodaje.

Obračun izlaza zaliha utvrđuje se metodom prosečne ponderisane cene.

Umanjenje vrednosti imovine

Na dan svakog bilansa stanja, Grupa preispituje knjigovodstvenu vrednost svoje materijalne i nematerijalne imovine da bi utvrdilo da li postoje indikacije da je došlo do gubitka po osnovu umanjenja vrednosti imovine. Ukoliko takve indikacije postoje, procenjuje se nadoknadivi iznos sredstva da bi se mogao utvrditi eventualni gubitak. Ako nije moguće proceniti nadoknadivi iznos pojedinog sredstva, Grupa procenjuje nadoknadivi iznos jedinice koja generiše novac, a kojoj to sredstvo pripada.

Nadoknadiva vrednost je neto prodajna cena ili vrednost u upotrebi, zavisno od toga koja je viša. Za potrebe procene vrednosti u upotrebi, procenjeni budući novčani tokovi diskontuju se do sadašnje vrednosti primenom diskontne stope pre oporezivanja koja odražava sadašnju tržišnu procenu vremenske vrednosti novca za rizike specifične za to sredstvo.

Ako je procenjen nadoknadivi iznos sredstva (ili jedinice koja generiše novac) manji od knjigovodstvene vrednosti, onda se knjigovodstvena vrednost tog sredstva umanjuje do nadoknadivog iznosa. Gubici od umanjenja vrednosti priznaju se odmah kao rashod, osim ako sredstvo prethodno nije bilo predmet revalorizacije. U tom slučaju deo gubitka, do iznosa revalorizacije, priznaje se u okviru ostalog sveobuhvatnog rezultata.

Finansijski instrumenti***Klasifikacija finansijskih instrumenata***

Finansijska sredstva uključuju dugoročne finansijske plasmane, potraživanja, kratkoročne finansijske plasmane i gotovinu i gotovinske ekvivalente. Grupa klasifikuje finansijska sredstva u neku od sledećih kategorija: sredstva po fer vrednosti kroz bilans uspeha, investicije koje se drže do dospeća, krediti (zajmovi) i potraživanja i sredstva raspoloživa za prodaju. Klasifikacija zavisi od svrhe za koju su sredstva stečena. Rukovodstvo Grupe utvrđuje klasifikaciju finansijskih sredstava prilikom inicijalnog priznavanja.

Finansijske obaveze uključuju dugoročne finansijske obaveze, kratkoročne finansijske obaveze, obaveze iz poslovanja i ostale kratkoročne obaveze. Grupa klasifikuje finansijske obaveze u dve kategorije: obaveze po fer vrednosti kroz bilans uspeha i ostale finansijske obaveze.

NAPOMENE UZ KONSOLIDOVANE FINANSIJSKE IZVEŠTAJE
31. decembar 2015. godine

3. PREGLED ZNAČAJNIH RAČUNOVODSTVENIH POLITIKA (NASTAVAK)**Finansijski instrumenti (nastavak)*****Metod efektivne kamate***

Metod efektivne kamate je metod izračunavanja amortizovane vrednosti finansijskog sredstva ili finansijske obaveze i raspodele prihoda od kamate i rashoda od kamate tokom određenog perioda. Efektivna kamatna stopa je kamatna stopa koja tačno diskontuje buduće gotovinske isplate ili primanja tokom očekivanog roka trajanja finansijskog instrumenta ili gde je prikladno, tokom kraćeg perioda na neto knjigovodstvenu vrednost finansijskog sredstva ili finansijske obaveze.

Prihodi se priznaju na bazi efektivne kamate za dužničke instrumente, izuzev za one koji su iskazani po fer vrednosti u izveštaju o ukupnom rezultatu.

Gotovina i gotovinski ekvivalenti

Pod gotovinom i gotovinskim ekvivalentima podrazumevaju se novac u blagajni, sredstva na tekućim i deviznim računima kao i kratkoročni depoziti do tri meseca koje je moguće lako konvertovati u gotovinu i koji su predmet beznačajnog rizika od promene vrednosti.

Kredit i potraživanja

Potraživanja od kupaca, krediti (zajmovi) i ostala potraživanja sa fiksnim ili odredivim plaćanjima koja se ne kotiraju na aktivnom tržištu klasifikuju se kao krediti (zajmovi) i potraživanja.

Kredit i potraživanja vrednuju se po amortizovanoj vrednosti, primenom metode efektivne kamate, umanjenoj za umanjenje vrednosti po osnovu obezvređenja. Prihod od kamate se priznaje primenom metoda efektivne kamate, osim u slučaju kratkoročnih potraživanja, gde priznavanje prihoda od kamate ne bi bilo materijalno značajno.

Umanjenja vrednosti finansijskih sredstava

Na dan svakog bilansa stanja, Grupa procenjuje da li postoje objektivni dokazi da je došlo do umanjenja vrednosti finansijskog sredstva ili grupe finansijskih sredstava (osim sredstava iskazanih po fer vrednosti kroz bilans uspeha). Obezvređenje finansijskih sredstava se vrši kada postoje objektivni dokazi da su, kao rezultat jednog ili više događaja koji su se desili nakon početnog priznavanja finansijskog sredstva, procenjeni budući novčani tokovi sredstava izmenjeni.

Obezvređenje (ispravka vrednosti) potraživanja vrši se indirektno za iznos dospelih potraživanja koja nisu naplaćena u određenom periodu od datuma dospeća za plaćanje, a direktno ako je nemogućnost naplate izvesna i dokumentovana. Promene na računu ispravke vrednosti potraživanja evidentiraju se u korist ili na teret bilansa uspeha. Naplata otpisanih potraživanja knjiži se u bilansu uspeha kao ostali prihod.

NAPOMENE UZ KONSOLIDOVANE FINANSIJSKE IZVEŠTAJE
31. decembar 2015. godine

3. PREGLED ZNAČAJNIH RAČUNOVODSTVENIH POLITIKA (NASTAVAK)**Finansijski instrumenti (nastavak)*****Ostale finansijske obaveze***

Ostale finansijske obaveze, uključujući obaveze po kreditima, inicijalno se priznaju po fer vrednosti primljenih sredstava, umanjene za troškove transakcije.

Nakon početnog priznavanja, ostale finansijske obaveze se vrednuju po amortizovanoj vrednosti korišćenjem metoda efektivne kamate. Trošak po osnovu kamata se priznaje u bilansu uspeha obračunskog perioda.

Porez na dobitak***Tekući porez***

Porez na dobitak predstavlja iznos koji se obračunava i plaća u skladu sa propisima o oporezivanju Republike Srbije. Konačni iznos obaveze poreza na dobitak utvrđuje se primenom poreske stope od 15% na poresku osnovicu utvrđenu u poreskom bilansu Društva. Poreska osnovica prikazana u poreskom bilansu uključuje dobitak prikazan u zvaničnom bilansu uspeha koji se koriguje za stalne razlike koje su definisane propisima o oporezivanju Republike Srbije.

Republički propisi ne predviđaju da se poreski gubici iz tekućeg perioda mogu koristiti kao osnova za povraćaj poreza plaćenog u prethodnim periodima. Međutim, gubici iz tekućeg perioda mogu se koristiti za umanjene poreske osnovice budućih obračunskih perioda, ali ne duže od 5 godina.

Odloženi porez

Odloženi porez na dobitak se obračunava korišćenjem metode utvrđivanja obaveza prema bilansu stanja, za privremene razlike proizašle između knjigovodstvene vrednosti sredstva i obaveza u finansijskim izveštajima i njihove odgovarajuće poreske osnovice korišćene u izračunavanju oporezivog dobitka. Odložene poreske obaveze se priznaju za sve oporezive privremene razlike, dok se odložena poreska sredstva priznaju u meri u kojoj je verovatno da će oporezivi dobiti biti raspoloživi za korišćenje odbitnih privremenih razlika.

Odloženi porez se obračunava po poreskim stopama za koje se očekuje da će se primenjivati u periodu kada se sredstvo realizuje ili obaveza izmiruje. Odloženi porez se knjiži na teret ili u korist bilansa uspeha, osim kada se odnosi na pozicije koje se knjiže direktno u korist ili na teret ostalog sveobuhvatnog rezultata, i u tom slučaju se odloženi porez takođe raspoređuje u okviru ostalog sveobuhvatnog rezultata.

Primanja zaposlenih***Porezi i doprinosi na zarade i naknade zarada***

U skladu sa propisima koji se primenjuju u Republici Srbiji, Grupa je u obavezi da plaća doprinose državnim fondovima kojima se obezbeđuje socijalna sigurnost zaposlenih. Ove obaveze uključuju doprinose za zaposlene na teret poslodavca u iznosima obračunatim po stopama propisanim relevantnim zakonskim propisima. Grupa je, takođe, obavezna da od bruto plata zaposlenih obustavi doprinose i da ih, u ime zaposlenih, uplati tim fondovima. Doprinosi na teret poslodavca i doprinosi na teret zaposlenog se knjiže na teret rashoda perioda na koji se odnose.

NAPOMENE UZ KONSOLIDOVANE FINANSIJSKE IZVEŠTAJE
31. decembar 2015. godine

3. PREGLED ZNAČAJNIH RAČUNOVODSTVENIH POLITIKA (NASTAVAK)**Primanja zaposlenih (nastavak)*****Porezi i doprinosi na zarade i naknade zarada (nastavak)***

Grupa nije uključena u druge oblike penzijskih planova i nema nikakvih obaveza po ovim osnovama.

Otpremnine

U skladu sa Zakonom o radu i Kolektivnim ugovorom, Grupa ima obavezu da zaposlenom isplati otpremninu prilikom odlaska u penziju u iznosu dve prosečne zarade ostvarene u Republici Srbiji u mesecu koji prethodi mesecu odlaska u penziju. Grupa je izvršila aktuarsku procenu sadašnje vrednosti ove obaveze i formirala odgovarajuće rezervisanje po tom osnovu.

Jubilarnе nagrade

Pored toga, Grupa je u obavezi da isplati i jubilarne nagrade za 10, 20 i 30 godina neprekidnog rada u Grupi. Jubilarna nagrada se utvrđuje na osnovu iznosa prosečne mesečne zarade u Grupi, ostvarene u mesecu koji prethodi mesecu isplate, i to u rasponu od 50% do 70% osnovne zarade.

Lizing

Lizing se klasifikuje kao finansijski lizing u svim slučajevima kada se ugovorom o lizingu na Grupu prenose svi rizici i koristi koje proizilaze iz vlasništva nad sredstvima. Svaki drugi lizing se klasifikuje kao operativni lizing.

Sredstva koja se drže po ugovorima o finansijskom lizingu se priznaju u bilansu stanja Grupe u visini sadašnjih minimalnih rata lizinga utvrđenih na početku perioda lizinga. Odgovarajuća obaveza prema davaocu lizinga se uključuje u bilans stanja kao obaveza po finansijskom lizingu. Sredstva koja se drže na bazi finansijskog lizinga amortizuju se tokom perioda korisnog veka trajanja ili perioda zakupa, u zavisnosti od toga koji je od ova dva perioda kraći.

Zakupi kod kojih zakupodavac zadržava značajniji deo rizika i koristi od vlasništva klasifikuju se kao operativni lizing. Plaćanja po osnovu ugovora o operativnom lizingu priznaju se u bilansu uspeha ravnomerno kao trošak tokom perioda trajanja lizinga.

Prihodi i rashodi

Prihodi od prodaje robe, proizvoda i izvršenih usluga priznaju se u bilansu uspeha pod uslovom da su svi rizici i koristi prešli na kupca. Prihodi od prodaje se evidentiraju u momentu isporuke robe i proizvoda ili izvršenja usluge. Prihodi se iskazuju po fakturnoj vrednosti, umanjenoj za odobrene popuste i porez na dodatu vrednost.

Rashodi se obračunavaju po načelu uzročnosti prihoda i rashoda.

NAPOMENE UZ KONSOLIDOVANE FINANSIJSKE IZVEŠTAJE
31. decembar 2015. godine

3. PREGLED ZNAČAJNIH RAČUNOVODSTVENIH POLITIKA (NASTAVAK)**Preračunavanje strane valute**

Poslovne promene nastale u stranoj valuti su preračunate u dinare po srednjem kursu utvrđenom na međubankarskom tržištu deviza, koji je važio na dan poslovne promene.

Sredstva i obaveze iskazane u stranoj valuti na dan bilansa stanja, preračunati su u dinare po srednjem kursu utvrđenom na međubankarskom tržištu deviza za taj dan.

Neto pozitivne ili negativne kursne razlike, nastale prilikom poslovnih transakcija u stranoj valuti i prilikom preračuna pozicija bilansa stanja iskazanih u stranoj valuti, knjižene su u korist ili na teret bilansa uspeha.

Nemonetarne stavke koje se vrednuju po principu istorijskog troška izraženog u stranoj valuti preračunate su po istorijskom kursu važećem na dan inicijalne transakcije.

Troškovi pozajmljivanja

Troškovi pozajmljivanja se odnose na kamate i druge troškove koji nastaju u vezi sa pozajmljivanjem sredstava. Troškovi pozajmljivanja koji se mogu neposredno pripisati sticanju, izgradnji ili izradi sredstva koje se osposobljava za upotrebu, uključuju se u nabavnu vrednost ili cenu koštanja tog sredstva. Ostali troškovi pozajmljivanja priznaju se kao rashod perioda u kome su nastali.

4. ZNAČAJNE RAČUNOVODSTVENE PROCENE

Sastavljanje konsolidovanih finansijskih izveštaja zahteva od rukovodstva Grupe da vrši procene i donosi pretpostavke koje mogu da imaju efekta na prezentovane vrednosti sredstava i obaveza i obelodanjivanje potencijalnih potraživanja i obaveza na dan sastavljanja finansijskih izveštaja, kao i prihoda i rashoda u toku izveštajnog perioda. Ove procene i pretpostavke su zasnovane na prethodnom iskustvu, tekućim i očekivanim uslovima poslovanja i ostalim raspoloživim informacijama na dan sastavljanja finansijskih izveštaja. Stvarni rezultati mogu da se razlikuju od procenjenih iznosa.

Najznačajnija područja koja od rukovodstva zahtevaju vršenje procene i donošenje pretpostavki predstavljena su u daljem tekstu:

Korisni vek nekretnina, postrojenja i opreme

Grupa procenjuje preostali korisni vek nekretnina, postrojenja i opreme na kraju svake poslovne godine. Procena korisnog veka nekretnina, postrojenja i opreme je zasnovana na istorijskom iskustvu sa sličnim sredstvima, kao i predviđenim tehnološkim napretkom i promenama ekonomskih i industrijskih faktora.

NAPOMENE UZ KONSOLIDOVANE FINANSIJSKE IZVEŠTAJE
31. decembar 2015. godine

4. ZNAČAJNE RAČUNOVODSTVENE PROCENE (NASTAVAK)**Korisni vek nekretnina, postrojenja i opreme (nastavak)**

Ukoliko se sadašnja procena razlikuje od prethodnih procena, promene u poslovnim knjigama Grupe se evidentiraju u skladu sa MRS 8 „Računovodstvene politike, promene računovodstvenih procena i greške“. Ove procene mogu da imaju materijalno značajan efekat na knjigovodstvenu vrednost nekretnina, postrojenja i opreme kao i na iznos amortizacije tekućeg obračunskog perioda.

Umanjenje vrednosti imovine

Na dan bilansa stanja, Grupa vrši pregled knjigovodstvene vrednosti materijalne i nematerijalne imovine i procenjuje da li postoje indikacije za umanjeње vrednosti nekog sredstva. Prilikom procenjivanja umanjeња vrednosti, sredstva koja gotovinske tokove ne generišu nezavisno dodeljuju se odgovarajućoj jedinici koja generiše novac. Naknadne promene u dodeljivanju jedinici koja generiše novac ili u vremenu novčanih tokova mogu da utiču na knjigovodstvenu vrednost odnosne imovine.

Ispravka vrednosti potraživanja

Ispravka vrednosti sumnjivih i spornih potraživanja je izvršena na osnovu procenjenih gubitaka usled nemogućnosti kupaca da ispune svoje obaveze. Procena rukovodstva je zasnovana na starosnoj analizi potraživanja od kupaca, istorijskim otpisima, kreditnoj sposobnosti kupaca i promenama u postojećim uslovima prodaje. Ovo uključuje i pretpostavke o budućem ponašanju kupaca i očekivanoj budućoj naplati. Promene u uslovima poslovanja, delatnosti ili okolnostima vezanim za određene kupce mogu da imaju za posledicu korekciju ispravke vrednosti sumnjivih i spornih potraživanja obelodanjene u priloženim finansijskim izveštajima.

Ispravka vrednosti zastarelih zaliha i zaliha sa usporenim obrtom

Grupa vrši ispravku vrednosti zastarelih zaliha, kao i zaliha sa usporenim obrtom. Pored toga, određene zalihe Grupe vrednovane su po njihovoj neto prodajnoj vrednosti. Procena neto prodajne vrednosti zaliha izvršena je na osnovu najpouzdanijih raspoloživih dokaza u vreme vršnje procene. Ova procena uzima u obzir očekivano kretanje cene i troškova u periodu nakon datuma bilansa stanja i njena realnost zavisi od budućih događaja koji treba da potvrde uslove koji su postojali na dan bilansa stanja.

Sudski sporovi

Prilikom odmeravanja i priznavanja rezervisanja i utvrđivanja nivoa izloženosti potencijalnim obavezama koje se odnose na postojeće sudske sporove rukovodstvo Grupe donosi određene procene. Ove procene su neophodne za utvrđivanje verovatnoće nastanka negativnog ishoda i određivanja iznosa neophodnog za konačno sudsko poravnanje. Usled inherentne neizvesnosti u postupku procenjivanja, stvarni gubici mogu da se razlikuju od gubitaka inicijalno utvrđenih procenom. Zbog toga se procene koriguju kada Grupa dođe do novih informacija, uglavnom uz podršku internih stručnih službi ili spoljnih savetnika. Izmene procena mogu da u značajnoj meri utiču na buduće poslovne rezultate.

NAPOMENE UZ KONSOLIDOVANE FINANSIJSKE IZVEŠTAJE
31. decembar 2015. godine

4. ZNAČAJNE RAČUNOVODSTVENE PROCENE (NASTAVAK)

Odložena poreska sredstva

Odložena poreska sredstva priznata su na sve neiskorišćene poreske kredite do mere do koje je izvesno da je nivo očekivanih budućih porezivih dobitaka dovoljan da se neiskorišćeni poreski krediti mogu iskoristiti. Značajna procena od strane rukovodstva Grupe je neophodna da bi se utvrdio iznos odloženih poreskih sredstava koja se mogu priznati, na osnovu perioda nastanka i visine budućih oporezivih dobitaka i strategije planiranja poreske politike.

5. NEKRETNINE, POSTROJENJA I OPREMA

	u hiljadama RSD				
	Zemljište i građevinski objekti	Postrojenja i oprema	Ulaganja u tuđa sredstva	Investicije u toku i avansi	Ukupno
Nabavna vrednost					
1. januar 2014. godine	6.876.128	3.903.938	1.280	280.473	11.061.819
Nabavke u toku godine	-	-	-	111.417	111.417
Prenosi	68.984	247.998	-	(316.982)	-
Prenos na inv. nekretnine	(57.192)	-	-	-	(57.192)
Otuđenja i rashodovanja	(1.530)	(58.716)	-	(2.850)	(63.096)
31. decembar 2014. godine	<u>6.886.390</u>	<u>4.093.220</u>	<u>1.280</u>	<u>72.058</u>	<u>11.052.948</u>
1. januar 2015. godine	6.886.390	4.093.220	1.280	72.058	11.052.948
Nabavke u toku godine	-	-	-	244.491	244.491
Prenosi	39.046	190.066	-	(229.112)	-
Ostala povećanja	384	-	-	-	384
Promene u obimu konsolidacije	(2.136.579)	(641.311)	-	(58.495)	(2.836.385)
Otuđenja i rashodovanja	-	(144.495)	-	-	(144.495)
31. decembar 2015. godine	<u>4.789.241</u>	<u>3.497.480</u>	<u>1.280</u>	<u>28.942</u>	<u>8.316.943</u>
Ispravka vrednosti					
1. januar 2014. godine	2.205.133	2.544.567	569	-	4.750.269
Amortizacija	138.076	248.780	86	-	386.942
Prenos na inv. nekretnine	(49.680)	-	-	-	(49.680)
Otuđenja i rashodovanja	(1.486)	(45.959)	-	-	(47.445)
31. decembar 2014. godine	<u>2.292.043</u>	<u>2.747.388</u>	<u>655</u>	<u>-</u>	<u>5.040.086</u>
1. januar 2015. godine	2.292.043	2.747.388	655	-	5.040.086
Amortizacija	115.737	210.024	85	-	325.846
Promene u obimu konsolidacije	(417.323)	(296.539)	-	-	(713.862)
Otuđenja i rashodovanja	-	(74.541)	-	-	(74.541)
31. decembar 2015. godine	<u>1.990.457</u>	<u>2.586.332</u>	<u>740</u>	<u>-</u>	<u>4.577.529</u>
Sadašnja vrednost					
31. decembar 2015. godine	<u>2.798.784</u>	<u>911.148</u>	<u>540</u>	<u>28.942</u>	<u>3.739.414</u>
31. decembar 2014. godine	<u>4.594.347</u>	<u>1.345.832</u>	<u>625</u>	<u>72.058</u>	<u>6.012.862</u>

NAPOMENE UZ KONSOLIDOVANE FINANSIJSKE IZVEŠTAJE
31. decembar 2015. godine

5. NEKRETNINE, POSTROJENJA I OPREMA (NASTAVAK)

Kao sredstvo obezbeđenja za vraćanje dugoročnih kredita Grupa je dala u hipoteku više nekretnina čija sadašnja vrednost na dan 31. decembra 2015. godine iznosi 618.811 hiljada RSD (2014. godine – 1.524.461 hiljadu RSD). Pored navedenog, Grupa je dala u zalog opremu čija sadašnja vrednost na dan 31. decembra 2015. godine iznosi 351.912 hiljada RSD (2014. godine – 322.059 hiljada RSD).

6. ZALIHE

	u hiljadama RSD	
	2015.	2014.
Nedovršena proizvodnja	5.352.488	4.844.055
Materijal	514.733	854.575
Gotovi proizvodi	421.840	550.105
Rezervni delovi	127.994	171.874
Alat i inventar	102.851	115.128
Roba	258.613	99.073
Dati avansi:		
- povezana pravna lica	1.366.536	-
- u zemlji	260.346	44.947
- u inostranstvu	3.165	3.393
Stalna sredstva namenjena prodaji	73	-
	8.408.639	6.683.150
Minus: ispravka vrednosti	(77.588)	(96.479)
	8.331.051	6.586.671

Kao sredstvo obezbeđenja za vraćanje kratkoročnog kredita od poslovne banke, Društvo je dalo u zalogu zalihe čija vrednost na dan 31. decembra 2015. godine iznosi 1.674.791 hiljadu RSD.

7. POTRAŽIVANJA PO OSNOVU PRODAJE

	u hiljadama RSD	
	2015.	2014.
Kupci u zemlji:		
- povezana pravna lica	1.748.727	836.975
- ostala pravna lica	1.809.556	1.948.951
Kupci u inostranstvu:		
- povezana pravna lica	123.407	164.617
- ostala pravna lica	437.628	589.373
Ostala potraživanja po osnovu prodaje	8.728	-
	4.128.046	3.539.916
Minus: ispravka vrednosti	(444.632)	(448.738)
	3.683.414	3.091.178

NAPOMENE UZ KONSOLIDOVANE FINANSIJSKE IZVEŠTAJE
31. decembar 2015. godine

7. POTRAŽIVANJA PO OSNOVU PRODAJE (NASTAVAK)

U skladu sa poslovnom politikom, svoje proizvode, robu i usluge Grupa prodaje na odloženi rok koji u proseku iznosi 60 dana. Starosna struktura potraživanja na dan 31. decembra 2015. i 2014. godine predstavljena je na sledeći način:

	u hiljadama RSD	
	<u>2015.</u>	<u>2014.</u>
0-30 dana	2.612.746	2.462.576
30-60 dana	385.541	241.688
60-90 dana	253.042	145.375
90-180 dana	261.916	72.926
180-360 dana	56.757	49.695
preko 360 dana	558.044	567.656
	<u>4.128.046</u>	<u>3.539.916</u>

Na dospelja potraživanja Grupa ne vrši obračun zatezne kamate. Naplata potraživanja je obezbeđena teretom na imovini dužnika i bankarskim garancijama u iznosu od 254.422 hiljade RSD (2014. godine – 254.518 hiljada RSD).

Promene na ispravci vrednosti potraživanja za 2015. i 2014. godinu su bile sledeće:

	u hiljadama RSD	
	<u>2015.</u>	<u>2014.</u>
Stanje na početku godine	448.738	426.654
Nove ispravke u toku godine	10.899	29.956
Ostala povećanja	36	7.102
Promene u obimu konsolidacije	(9.818)	-
Naplata prethodno ispravljenih potraživanja	(2.030)	(7.168)
Otpis prethodno ispravljenih potraživanja	(3.193)	(7.806)
Stanje na kraju godine	<u>444.632</u>	<u>448.738</u>

NAPOMENE UZ KONSOLIDOVANE FINANSIJSKE IZVEŠTAJE
31. decembar 2015. godine

8. DRUGA POTRAŽIVANJA

	u hiljadama RSD	
	2015.	2014.
Potraživanja za kamatu:		
- povezana pravna lica	240.133	32.528
- u zemlji	16.800	12.491
Potraživanja od zaposlenih	17.498	8.429
Potraživanja od državnih organa i organizacija	9.346	277.995
Potraživanja za više plaćen porez	4.486	20.267
Ostala potraživanja	47.692	26.256
	<u>335.955</u>	<u>377.966</u>
Minus: ispravka vrednosti	<u>(18.516)</u>	<u>(10.648)</u>
	<u>317.439</u>	<u>367.318</u>

9. KRATKOROČNI FINANSIJSKI PLASMANI

	u hiljadama RSD	
	2015.	2014.
Kratkoročni krediti i plasmani:		
- povezana pravna lica	6.626.453	4.910.907
Potraživanja po osnovu primljenih menica u zemlji	391.625	342.845
Tekuća dospeća dugoročnih potraživanja	36.796	43.568
Robni krediti u zemlji	17.183	-
Ostali kratkoročni finansijski plasmani	17.653	36.667
	<u>7.089.710</u>	<u>5.333.987</u>
Minus: ispravka vrednosti	<u>(289.360)</u>	<u>(276.308)</u>
	<u>6.800.350</u>	<u>5.057.679</u>

Kratkoročni krediti i plasmani dati povezanim pravnim licima iskazani na dan 31. decembra 2015. godine u iznosu od 6.626.453 hiljada RSD (2014. godine – 4.910.907 hiljada RSD) se najvećim delom odnose na kratkoročne pozajmice date za održavanje likvidnosti. Fiksne kamatne stope na ove pozajmice na dan 31. decembra 2015. godine kreću se u rasponu od 5,50% godišnje do 7,00% godišnje (2014. godine – u rasponu od 6,50% godišnje do 10,55% godišnje), dok su se varijabilne kamatne stope kretale u rasponu od 1M EURIBOR+5,70% godišnje do 3M EURIBOR+6,55% godišnje (2014. godine – 3M EURIBOR+6,55% godišnje do 3M EURIBOR+9,44% godišnje).

NAPOMENE UZ KONSOLIDOVANE FINANSIJSKE IZVEŠTAJE
31. decembar 2015. godine

9. KRATKOROČNI FINANSIJSKI PLASMANI (NASTAVAK)

Valutna struktura kratkoročnih kredita i plasmana datih povezanim pravnim licima na dan bilansa stanja je bila sledeća:

	u hiljadama RSD	
	<u>2015.</u>	<u>2014.</u>
EUR	6.205.108	4.910.907
RSD	421.345	-
	<u>6.626.453</u>	<u>4.910.907</u>

10. GOTOVINA I GOTOVINSKI EKVIVALENTI

	u hiljadama RSD	
	<u>2015.</u>	<u>2014.</u>
Tekući računi	276.240	186.867
Devizni računi	16.933	26.373
Ostala novčana sredstva	411	279
	<u>293.584</u>	<u>213.519</u>

11. OSNOVNI KAPITAL

Osnovni kapital Matičnog društva iskazan na dan 31. decembra 2015. godine u iznosu od 2.757.548 hiljada RSD (2014. godine – 2.757.548 hiljada RSD) čini 272.485 običnih akcija (2014. godine – 272.485 običnih akcija), pojedinačne nominalne vrednosti od 10.120 RSD.

Stanje kapitala i broj akcija su registrovani kod Centralnog registra, depoa i kliringa hartija od vrednosti i kod Agencije za privredne registre.

Struktura osnovnog kapitala Matičnog društva data je u narednom pregledu:

	<u>2015.</u>		<u>2014.</u>	
	<u>Broj akcija</u>	<u>% učešća</u>	<u>Broj akcija</u>	<u>% učešća</u>
Agrokor d.d. Zagreb, Hrvatska	261.958	96,14%	110.493	40,55%
South East El Fund, Kajmanska ostrva	-	-	88.636	32,53%
Otkupljene sopstvene akcije	536	0,20%	61.686	22,64%
Ostali akcionari	9.991	3,66%	11.670	4,28%
	<u>272.485</u>	<u>100,00%</u>	<u>272.485</u>	<u>100,00%</u>

NAPOMENE UZ KONSOLIDOVANE FINANSIJSKE IZVEŠTAJE
31. decembar 2015. godine

12. KRATKOROČNE FINANSIJSKE OBAVEZE

	u hiljadama RSD	
	<u>2015.</u>	<u>2014.</u>
Kratkoročni krediti u zemlji:		
- povezana pravna lica	254.140	1.392.890
- u zemlji	4.546.286	8.427.724
	<u>4.800.426</u>	<u>9.820.614</u>
Tekuća dospeća dugoročnih kredita:		
- povezana pravna lica	3.040.653	-
- u zemlji	973.009	968.197
	<u>4.013.662</u>	<u>968.197</u>
Tekuće dospeće finansijskog lizinga	19.181	-
Obaveze po osnovu faktoringa	25.002	14.483
	<u>8.858.271</u>	<u>10.803.294</u>

Obaveze Grupe po osnovu kratkoročnih kredita na dan 31. decembra 2015. godine u iznosu od 4.800.426 hiljada RSD (2014. godine – 9.820.614 hiljada RSD) najvećim delom se odnose na sredstva odobrena od strane poslovnih banaka za održavanje likvidnosti.

Fiksne kamatne stope na odobrena sredstva na dan bilansa stanja iznose 4,75% godišnje i 5,50% godišnje (2014. godine – 7,50% godišnje do 9,80% godišnje), dok se varijabilne kamatne stope kreću u rasponu od 3M BELIBOR+3,60% do 3M EURIBOR+6,95% godišnje (2014. godine – 1M EURIBOR+5,50% do 3M BELIBOR+4,00% godišnje).

Obaveze Grupe po osnovu tekućih dospeća dugoročnih kredita na dan 31. decembra 2015. godine u iznosu od 4.013.662 hiljade RSD (2014. godine – 968.197 hiljada RSD) najvećim delom se odnose na sredstva odobrena od matičnog društva za održavanje tekuće likvidnosti. Kamatne stope na odobrena sredstva iznose 7,00% godišnje i 3M EURIBOR+5,25% godišnje (2014. godine – 3,50% godišnje do 6,00% godišnje).

Valutna struktura kratkoročnih finansijskih obaveza na dan bilansa stanja je bila sledeća:

	u hiljadama RSD	
	<u>2015.</u>	<u>2014.</u>
EUR	8.283.269	9.925.938
RSD	575.002	877.356
	<u>8.858.271</u>	<u>10.803.294</u>

NAPOMENE UZ KONSOLIDOVANE FINANSIJSKE IZVEŠTAJE
31. decembar 2015. godine

13. PRIMLJENI AVANSI, DEPOZITI I KAUCIJE

	u hiljadama RSD	
	2015.	2014.
Obaveze za primljene avanse:		
- povezana pravna lica	169.960	-
- u zemlji	317.890	221.103
- u inostranstvu	776	2.524
	488.626	223.627

14. OBAVEZE IZ POSLOVANJA

	u hiljadama RSD	
	2015.	2014.
Dobavljači u zemlji:		
- povezana pravna lica	53.785	59.935
- ostala pravna lica	2.180.276	1.620.281
Dobavljači u inostranstvu:		
- povezana pravna lica	15.005	485.801
- ostala pravna lica	646.545	549.103
Ostale obaveze iz poslovanja	62.676	28.778
	2.958.287	2.743.898

15. PRIHODI OD PRODAJE ROBE

	u hiljadama RSD	
	2015.	2014.
Prihodi od prodaje robe u zemlji:		
- povezana pravna lica	329.992	329.273
- ostala pravna lica	974.781	936.090
Prihodi od prodaje robe u inostranstvu:		
- povezana pravna lica	357.855	399.468
- ostala pravna lica	22.019	25.170
	1.684.647	1.690.001

NAPOMENE UZ KONSOLIDOVANE FINANSIJSKE IZVEŠTAJE
31. decembar 2015. godine

16. PRIHODI OD PRODAJE PROIZVODA I USLUGA

	u hiljadama RSD	
	<u>2015.</u>	<u>2014.</u>
Prihodi od prodaje proizvoda i usluga u zemlji:		
- povezana pravna lica	2.567.958	2.428.876
- ostala pravna lica	7.601.625	7.464.666
Prihodi od prodaje proizvoda i usluga u inostranstvu:		
- povezana pravna lica	420.453	647.170
- ostala pravna lica	3.142.275	3.297.502
	<u>13.732.311</u>	<u>13.838.214</u>

17. TROŠKOVI MATERIJALA

	u hiljadama RSD	
	<u>2015.</u>	<u>2014.</u>
Troškovi materijala	10.413.210	9.004.105
Troškovi režijskog materijala	148.255	118.500
	<u>10.561.465</u>	<u>9.122.605</u>

18. TROŠKOVI ZARADA I OSTALI LIČNI RASHODI

	u hiljadama RSD	
	<u>2015.</u>	<u>2014.</u>
Troškovi bruto zarada	795.553	948.273
Troškovi poreza i doprinosa na zarade na teret poslodavca	140.783	168.495
Troškovi naknada za prevoz radnika	31.506	34.569
Ostali lični rashodi	58.326	186.728
	<u>1.026.168</u>	<u>1.338.065</u>

NAPOMENE UZ KONSOLIDOVANE FINANSIJSKE IZVEŠTAJE
31. decembar 2015. godine

19. TROŠKOVI PROIZVODNIH USLUGA

	u hiljadama RSD	
	<u>2015.</u>	<u>2014.</u>
Troškovi reklame i propagande	538.623	439.595
Troškovi zakupnina	142.866	261.803
Troškovi usluga održavanja	101.935	89.322
Troškovi transportnih usluga	59.706	109.492
Troškovi ostalih usluga	68.110	93.141
	<u>911.240</u>	<u>993.353</u>

20. FINANSIJSKI PRIHODI

	u hiljadama RSD	
	<u>2015.</u>	<u>2014.</u>
Prihodi od kamata	398.959	368.411
Prihodi po osnovu efekata valutne klauzule	98.498	156.438
Pozitivne kursne razlike	49.351	291.154
Ostali finansijski prihodi	2.652	47
	<u>549.460</u>	<u>816.050</u>

21. FINANSIJSKI RASHODI

	u hiljadama RSD	
	<u>2015.</u>	<u>2014.</u>
Rashodi kamata	513.259	849.561
Negativne kursne razlike	133.107	230.389
Rashodi po osnovu efekata valutne klauzule	69.473	493.851
Ostali finansijski rashodi	971	1.691
	<u>716.810</u>	<u>1.575.492</u>

NAPOMENE UZ KONSOLIDOVANE FINANSIJSKE IZVEŠTAJE
31. decembar 2015. godine

22. GUBITAK POSLOVANJA KOJE SE OBUSTAVLJA

Ugovorom od 5. juna 2015. godine izvršena je prodaja 100% udela u zavisnom pravnom licu Dijamant-Agrar d.o.o. Zrenjanin uz naknadu od 7.380.208,70 EUR, odnosno 889.100 hiljada RSD.

Gubitak iz obustavljenog poslovanja je sledeća:

	u hiljadama RSD 2015.
	<u>2015.</u>
Gubitak za period	(354.062)
Gubitak od prodaje	<u>(335.578)</u>
	<u>(689.640)</u>

Bilans uspeha otuđenog društva Dijamant-Agrar d.o.o. Zrenjanin za period 1. januar - 5. jun 2015. godinu je kao što sledi:

	u hiljadama RSD 1. januar – 5 jun 2015.
	<u>1. januar – 5 jun 2015.</u>
Poslovni prihodi	210.332
Poslovni rashodi	<u>(525.366)</u>
Poslovni gubitak	<u>(315.034)</u>
Finansijski rashodi, neto	(35.562)
Ostali rashodi neto	<u>(3.466)</u>
Gubitak pre oporezivanja	<u>(354.062)</u>
Porez na dobit	<u>-</u>
Gubitak	<u>(354.062)</u>

NAPOMENE UZ KONSOLIDOVANE FINANSIJSKE IZVEŠTAJE
31. decembar 2015. godine

22. GUBITAK POSLOVANJA KOJE SE OBUSTAVLJA (NASTAVAK)

Bilans stanja otuđenog društva Dijamant-Agrar d.o.o. Zrenjanin na dan 5. juna 2015. godine je kao što sledi:

	u hiljadama RSD 2015.
Nematerijalna ulaganja	5.517
Nekretnine, postrojenja i oprema	2.090.815
Goodwill	563.425
Dugoročni plasmani	184.012
Zalihe	948.565
Potraživanja po osnovu prodaje	34.918
Druga potraživanja	371
Gotovina i gotovinski ekvivalenti	512
Porez na dodatu vrednost i AVR	56.326
Dugoročna rezervisanja	(3.660)
Kratkoročne finansijske obaveze	(2.441.312)
Primljeni avansi, depoziti i kaucije	(10.228)
Obaveze iz poslovanja	(189.873)
Ostale kratkoročne obaveze	(8.980)
Obaveze za ostale poreze, doprinose i druge dažbine	(5.489)
Pasivna vremenska razgraničenja	(241)
Neto imovina	1.224.678
Gubitak od prodaje	(335.578)
Prodajna vrednost	889.100
Naplaćeno u gotovini	889.100

23. POREZ NA DOBITAK

Komponente poreza na dobitak

	u hiljadama RSD	
	<u>2015.</u>	<u>2014.</u>
Tekući poreski rashod	(166.687)	(105.213)
Odloženi poreski rashod	(75.300)	(15.594)
	<u>(241.987)</u>	<u>(120.807)</u>

NAPOMENE UZ KONSOLIDOVANE FINANSIJSKE IZVEŠTAJE
31. decembar 2015. godine

24. ZARADA PO AKCIJI

Grupa izračunava osnovnu zaradu po akciji kao odnos neto dobitka iz kontinuiranog poslovanja koji pripada akcionarima koji poseduju obične akcije i ponderisanog prosečnog broja običnih akcija u opticaju za period, ne uzimajući u obzir sopstvene akcije stečene u toku godine od strane Grupe.

Proračun zarade po akciji za 2015. i 2014. godinu izvršen je na osnovu sledećih podataka:

	u hiljadama RSD	
	<u>2015.</u>	<u>2014.</u>
Neto dobitak tekuće godine	574.237	253.268
Ponderisani broj običnih akcija	220.396	211.014

25. PRIVREDNA DRUŠTVA U SASTAVU GRUPE

Pregled privrednih društava u sastavu Grupe dat je u sledećoj tabeli:

<u>Poslovno ime</u>	<u>Delatnost</u>	<u>Učešće u %</u>
Kikindski mlin a.d. Kikinda	Proizvodnja i prodaja mlinskih proizvoda	72,28%

26. TRANSAKCIJE SA POVEZANIM LICIMA

U okviru svojih redovnih poslovnih aktivnosti Grupa obavlja transakcije sa povezanim licima. U toku 2015. i 2014. godine obavljene su sledeće transakcije sa povezanim pravnim licima:

	u hiljadama RSD	
	<u>2015.</u>	<u>2014.</u>
PRIHODI OD PRODAJE		
Prihodi od prodaje robe:		
- ostala povezana pravna lica	687.847	728.741
Prihodi od prodaje gotovih proizvoda i usluga:		
- ostala povezana pravna lica	<u>2.988.411</u>	<u>3.076.046</u>
	<u>3.676.258</u>	<u>3.804.787</u>
FINANSIJSKI PRIHODI		
- matično pravno lice	227	-
- ostala povezana pravna lica	<u>439.981</u>	<u>718.890</u>
	<u>440.208</u>	<u>718.890</u>

NAPOMENE UZ KONSOLIDOVANE FINANSIJSKE IZVEŠTAJE
31. decembar 2015. godine

26. TRANSAKCIJE SA POVEZANIM LICIMA (NASTAVAK)

	u hiljadama RSD	
	2015.	2014.
OSTALI PRIHODI		
- ostala povezana pravna lica	58.716	-
	58.716	-
NABAVKE		
- ostala povezana pravna lica	903.466	1.250.121
	903.466	1.250.121
FINANSIJSKI RASHODI		
- matično društvo	77.483	86.491
- ostala povezana pravna lica	94.738	185.095
	172.221	271.586
POTRAŽIVANJA I PLASMANI		
Potraživanja za date avanse:		
- ostala povezana pravna lica	1.366.536	-
	1.366.536	-
Potraživanja od kupaca:		
- ostala povezana pravna lica	1.872.134	1.001.592
	1.872.134	1.001.592
Potraživanja za kamate:		
- ostala povezana pravna lica	240.133	32.528
	240.133	32.528
Dugoročni finansijski plasmani:		
- ostala povezana pravna lica	1.983	1.972
	1.983	1.972
Kratkoročni krediti i plasmani:		
- ostala povezana pravna lica	6.626.453	4.910.907
	6.626.453	4.910.907
	10.107.239	5.946.999

NAPOMENE UZ KONSOLIDOVANE FINANSIJSKE IZVEŠTAJE
31. decembar 2015. godine

26. TRANSAKCIJE SA POVEZANIM LICIMA (NASTAVAK)

	u hiljadama RSD	
	2015.	2014.
OBAVEZE		
Kratkoročni krediti:		
- ostala povezana pravna lica	254.140	1.392.890
	254.140	1.392.890
Tekuća dospeća dugoročnih kredita:		
- matično društvo	3.040.653	-
	3.040.653	-
Primljeni avansi:		
- ostala povezana pravna lica	169.960	-
	169.960	-
Obaveze prema dobavljačima:		
- matično društvo	-	19.565
- ostala povezana pravna lica	68.790	526.171
	68.790	545.736
Obaveze za kamatu:		
- matično društvo	39.613	23.120
- ostala povezana pravna lica	-	617
	39.613	23.737
	3.573.156	1.962.363

Ključno rukovodstvo Grupe čine direktori (izvršni i neizvršni) i članovi Nadzornog odbora. Naknade plaćene ili plative ključnom rukovodstvu po osnovu njihovog rada prikazane su u tabeli koja sledi:

	u hiljadama RSD	
	2015.	2014.
Zarade i bonusi	68.934	68.199
	68.934	68.199

NAPOMENE UZ KONSOLIDOVANE FINANSIJSKE IZVEŠTAJE
31. decembar 2015. godine

27. INFORMACIJE O SEGMENTIMA

Segmenti poslovanja predstavljaju komponente Grupe koje ostvaruju prihode i rashode, čije poslovne rezultate redovno pregleda rukovodstvo Grupe i za koje postoje raspoložive zasebne finansijske informacije.

Rukovodstvo Grupe je organizovalo poslovanje sa stanovišta svojih proizvoda i usluga. U tom kontekstu, postoje tri segmenta poslovanja. Shodno tome, na dan 31. decembra 2015. godine Grupa je imala tri segmenta o kojima se izveštava.

Kratak opis proizvoda i usluga svakog od segmenata o kome se izveštava je sledeći:

- Pogon Uljara proizvodi sirova, rafinisana i ambalažirana ulja;
- Pogon Bima proizvodi biljne masti, biljne mrsi, margarine, majoneze, prelive, emulgatore i aditive;
- Pogon Kikindski mlin proizvodi mlinske proizvode (brašno, testenine i slično);

Računovodstvene politike primenjene prilikom sastavljanja finansijskih informacija o segmentima o kojima se izveštava su identične računovodstvenim politikama Grupe obelodanjenim u napomeni 3 uz konsolidovane finansijske izveštaje.

Informacije o segmentima o kojima se izveštava su date u nastavku teksta. Iznosi za prethodnu godinu su reklasifikovani u skladu sa MSFI 8 „Segmenti poslovanja“.

Prihodi i rezultat

	Prihodi po segmentima		u hiljadama RSD Dobitak po segmentima	
	2015.	2014.	2015.	2014.
Pogon Uljara	8.296.877	7.231.555	1.360.075	1.077.778
Pogon Bima	4.297.520	4.367.744	1.586.037	1.592.720
Pogon Kikindski mlin	1.855.559	2.279.868	92.445	89.677
Pogon Agrar	-	1.103.449	-	(135.064)
	14.449.956	14.982.616	3.038.557	2.625.111
Ostali poslovni prihodi			2.249.816	614.339
Ostali poslovni rashodi			(3.658.921)	(2.030.658)
Finansijski prihodi			549.460	816.050
Finansijski rashodi			(716.810)	(1.575.492)
Ostali prihodi			259.984	194.088
Ostali rashodi			(905.862)	(269.363)
Dobitak pre oporezivanja			816.224	374.075

NAPOMENE UZ KONSOLIDOVANE FINANSIJSKE IZVEŠTAJE
31. decembar 2015. godine

27. INFORMACIJE O SEGMENTIMA (NASTAVAK)

Prihodi po segmentima prikazani u prethodnoj tabeli se odnose na prihode ostvarene od eksternih kupaca. U toku 2015. i 2014. godine nije bilo interne realizacije.

Rezultat po segmentima predstavlja dobitak svakog segmenta pre raspodele finansijskih prihoda, finansijskih rashoda, ostalih prihoda, ostalih rashoda i poreza na dobitak. Ovakav rezultat predstavlja meru koja se dostavlja rukovodstvu Grupe u svrhu donošenja odluke o alociranju resursa tom segmentu i ocenjivanju njegovih performansi.

Imovina

Imovina segmenata na dan bilansa stanja data je u pregledu koji sledi:

	u hiljadama RSD	
	2015.	2014.
Pogon Uljara	8.457.226	7.596.447
Pogon Bima	669.871	702.378
Pogon Kikindski mlin	1.107.239	95.414
Pogon Agrar	-	1.061.038
Ukupna imovina po segmentima	10.234.336	9.455.277
Imovina koja se ne može raspodeliti po segmentima	13.727.388	13.580.126
Ukupna imovina	23.961.724	23.035.403

Zajednički korišćena imovina alocirana je na osnovu prihoda ostvarenog od strane svakog segmenta, odnosno broja zaposlenih u svakom od segmenata koji koriste zajedničku imovinu. Imovina koja se ne može raspodeliti nije alocirana po segmentima jer se njom upravlja na nivou Društva.

Informacije o prihodima od prodaje

	u hiljadama RSD	
	2015.	2014.
Rafinisana i sirova ulja	5.865.925	5.535.533
Sojina i suncokretova sačma	2.246.226	1.517.027
Margarini	2.120.087	2.223.752
Majonezi	1.021.706	997.934
Biljne masti i mrsi	1.021.482	1.030.907
Brašno T - 500	446.677	604.826
Brašno T - 400	221.858	260.772
Nusproizvodi	174.021	178.958
Prelivi i sosevi	128.551	105.813
Emulgatori i aditivi	5.694	5.739
Junad	-	207.856
Ratarska i povrtarska proizvodnja	-	599.428
Ostali proizvodi i usluge	2.164.731	2.259.670
	15.416.958	15.528.215

NAPOMENE UZ KONSOLIDOVANE FINANSIJSKE IZVEŠTAJE
31. decembar 2015. godine

27. INFORMACIJE O SEGMENTIMA (NASTAVAK)

Geografske informacije o prihodima od prodaje

Prihodi od prodaje ostvareni po tržištima u 2015. i 2014. godini su kao što sledi:

	u hiljadama RSD	
	2015.	2014.
Srbija bez Kosova	10.885.179	10.721.095
Makedonija	601.324	541.637
Kosovo	589.168	437.554
Hrvatska	523.674	763.065
Crna Gora	350.396	307.631
Bosna i Hercegovina	288.113	547.766
Ostale zemlje	2.179.104	2.209.467
	15.416.958	15.528.215

28. UPRAVLJANJE FINANSIJSKIM RIZICIMA

Ciljevi upravljanja finansijskim rizicima

Poslovanje Grupe je izloženo različitim finansijskim rizicima: tržišnom riziku, kreditnom riziku i riziku likvidnosti. Program upravljanja finansijskim rizicima Grupe je usmeren na nemogućnost predviđanja događaja na finansijskim tržištima i teži minimiziranju mogućih negativnih efekata na finansijske performanse Grupe.

Grupa ne koristi nikakve finansijske instrumente zaštite od efekata finansijskih rizika na poslovanje iz razloga što takvi instrumenti nisu u širokoj upotrebi, niti postoji organizovano tržište takvih instrumenata u Republici Srbiji.

Tržišni rizik

Tržišni rizik se odnosi na rizik da određene promene tržišnih cena, kao što su promene cena najznačajnijih sirovina, kurseva stranih valuta i promena kamatnih stopa, mogu da utiču na visinu prihoda Grupe ili vrednost njenih finansijskih instrumenata. Zadatak upravljanja tržišnim rizicima jeste da se upravlja i kontroliše izloženost tržišnim rizicima u okviru prihvatljivih pokazatelja, uz optimizaciju prinosa Grupe.

NAPOMENE UZ KONSOLIDOVANE FINANSIJSKE IZVEŠTAJE
31. decembar 2015. godine

28. UPRAVLJANJE FINANSIJSKIM RIZICIMA (NASTAVAK)

Tržišni rizik

Robni rizik (rizik promene cena)

Varijabilnost cena najznačajnijih sirovina je značajan element u poslovnom okruženju Grupe.

Grupa sklapa ugovore s fiksnim cenama s dugogodišnjim dobavljačima, kao i načelne ugovore kojima se definišu uslovi u skladu sa kretanjima na tržištu. Rukovodstvo Grupe redovno prati svetske trendove na robnim berzama i na osnovu toga, reaguje na tržištu u trenutku kada određena sirovina postiže povoljnu cenu. Grupa ne koristi forward ugovore u svrhu upravljanja rizicima promene cena najznačajnijih sirovina.

Devizni rizik

Izloženost Grupe deviznom riziku prvenstveno se odnosi na gotovinu i gotovinske ekvivalente, potraživanja od kupaca, kratkoročne finansijske plasmane, dugoročne kredite, kratkoročne finansijske obaveze i obaveze iz poslovanja denominirane u stranoj valuti.

Knjigovodstvena vrednost monetarnih sredstava i obaveza Grupe u stranim valutama na dan izveštavanja je sledeća:

	Imovina		u hiljadama RSD Obaveze	
	2015.	2014.	2015.	2014.
EUR	6.880.360	5.915.692	9.053.424	11.054.312
USD	-	-	-	33.395
Ostale valute	-	-	-	364
	6.880.360	5.915.692	9.053.424	11.088.071

Na osnovu obelodanjene strukture monetarne imovine i obaveza u stranim valutama evidentno je da je Grupa pre svega osetljiva na promene deviznog kursa EUR.

U sledećoj tabeli prikazana je osetljivost Grupe na apresijaciju i depresijaciju RSD za 10% u odnosu na EUR. Stopa osetljivosti od 10% predstavlja procenu rukovodstva Grupe u pogledu mogućih promena kursa RSD u odnosu na EUR.

	2015.		u hiljadama RSD 2014.	
	+10%	-10%	+10%	-10%
EUR	(217.306)	217.306	(513.862)	513.862
	(217.306)	217.306	(513.862)	513.862

NAPOMENE UZ KONSOLIDOVANE FINANSIJSKE IZVEŠTAJE
31. decembar 2015. godine

28. UPRAVLJANJE FINANSIJSKIM RIZICIMA (NASTAVAK)

Tržišni rizik (nastavak)

Kamatni rizik

Grupa je izložena riziku promene kamatnih stopa na sredstvima i obavezama kod kojih je kamatna stopa varijabilna. Ovaj rizik zavisi od finansijskog tržišta i Grupa nema na raspolaganju instrumente kojima bi ublažila njihov uticaj.

Struktura monetarnih sredstava i obaveza na dan 31. decembra 2015. i 2014. godine sa stanovišta izloženosti kamatnom riziku data je u sledećem pregledu:

	u hiljadama RSD	
	2015.	2014.
Finansijska sredstva		
Nekamatnosna	4.632.825	3.986.406
Kamatnosna (fiksna kamatna stopa)	5.010.949	4.128.060
Kamatnosna (varijabilna kamatna stopa)	1.617.991	788.860
	11.261.765	8.903.326
Finansijske obaveze		
Nekamatnosne	3.087.517	2.950.065
Kamatnosne (fiksna kamatna stopa)	3.344.718	1.325.274
Kamatnosne (varijabilna kamatna stopa)	5.549.364	9.463.006
	11.981.599	13.738.345

Naredna tabela prikazuje analizu osetljivosti neto dobitka za tekuću poslovnu godinu na realno moguće promene u kamatnim stopama za 1% (2014. godine - 1%), počev od 1. januara. Povećanje odnosno smanjenje od 1% predstavlja realno moguću promenu kamatnih stopa, imajući u vidu postojeće tržišne uslove. Ova analiza primenjena je na finansijske instrumente Grupe koji su postojali na dan bilansa stanja i pretpostavlja da su sve ostale varijable nepromenjene.

	u hiljadama RSD			
	2015.		2014.	
	+1%	-1%	+1%	-1%
Finansijska sredstva	16.180	(16.180)	7.889	(7.889)
Finansijske obaveze	(55.494)	55.494	(94.630)	94.630
	(39.314)	39.314	(86.741)	86.741

NAPOMENE UZ KONSOLIDOVANE FINANSIJSKE IZVEŠTAJE
31. decembar 2015. godine

28. UPRAVLJANJE FINANSIJSKIM RIZICIMA (NASTAVAK)

Kreditni rizik

Grupa je izložena kreditnom riziku koji predstavlja rizik da dužnici neće biti u mogućnosti da dugovanja prema Grupi izmire u potpunosti i na vreme, što bi imalo za rezultat finansijski gubitak Grupe. Kreditni rizik obuhvata dugoročne i kratkoročne finansijske plasmane, potraživanja i date garancije i jemstva trećim licima.

U Republici Srbiji ne postoje specijalizovane rejting agencije koje vrše nezavisnu klasifikaciju i rangiranje privrednih društava. Usled toga, Grupa je prinuđena da koristi ostale javno dostupne finansijske informacije (npr. podatke o bonitetu koje pruža Agencija za privredne registre) i interne istorijske podatke o saradnji sa određenim poslovnim partnerom u cilju određivanja njegovog boniteta. Na osnovu boniteta kupca, utvrđuje se iznos njegove maksimalne kreditne izloženosti, u skladu sa poslovnom politikom usvojenom od strane rukovodstva Grupe. Iznos maksimalne kreditne izloženosti revidira se najmanje jednom godišnje.

U slučaju povećanja iznosa dospelih potraživanja i shodno tome povećane izloženosti kreditnom riziku, Grupa primenjuje mehanizme predviđene poslovnom politikom.

Grupa ima značajnu koncentraciju kreditnog rizika, jer se njena potraživanja i plasmani značajnim delom odnose na povezana pravna lica.

Rizik likvidnosti

Rukovodstvo Grupe upravlja rizikom likvidnosti na način koji mu obezbeđuje da Grupa u svakom trenutku ispunjava sve svoje obaveze. Grupa upravlja rizikom likvidnosti održavajući odgovarajuće novčane rezerve, praćenjem planiranih i stvarnih novčanih tokova i održavanjem adekvatnog odnosa dospeća finansijskih sredstava i obaveza.

Ročnost dospeća finansijskih obaveza Grupe data je u sledećoj tabeli:

	2015. godina		u hiljadama RSD 2014. godina	
	do		do	
	1 godine	Ukupno	1 godine	Ukupno
Dugoročni krediti	4.013.662	4.013.662	968.197	968.197
Finansijski lizing	19.181	19.181	-	-
Kratkoročni krediti	4.800.426	4.800.426	9.820.614	9.820.614
Obaveze po osnovu faktoringa	25.002	25.002	14.483	14.483
Obaveze iz poslovanja	2.958.287	2.958.287	2.743.898	2.743.898
Ostale kratkoročne obaveze	165.041	165.041	191.153	191.153
	11.981.599	11.981.599	13.738.345	13.738.345

Prikazani iznosi zasnovani su na nediskontovanim novčanim tokovima na osnovu najranijeg datuma na koji će Grupa biti obavezna da takve obaveze namiri.

NAPOMENE UZ KONSOLIDOVANE FINANSIJSKE IZVEŠTAJE
31. decembar 2015. godine

29. UPRAVLJANJE RIZIKOM KAPITALA

U postupku upravljanja kapitalnim rizikom, rukovodstvo Grupe ima za cilj očuvanje mogućnosti da posluje po principu stalnosti poslovanja, istovremeno maksimizirajući prinose vlasnicima i drugim interesnim stranama putem optimizacije odnosa duga i kapitala. Rukovodstvo Grupe pregleda strukturu kapitala na godišnjoj osnovi.

Grupa analizira kapital kroz pokazatelj zaduženosti. Ovaj pokazatelj izračunava se kao odnos neto zaduženosti i ukupnog kapitala. Neto zaduženost se obračunava tako što se ukupne finansijske obaveze (kratkoročne i dugoročne) umanje za gotovinu i gotovinske ekvivalente. Ukupan kapital predstavlja zbir svih kategorija kapitala prikazanih u bilansu stanja i neto zaduženosti.

Pokazatelji zaduženosti na dan 31. decembra 2015. i 2014. godine su bili sledeći:

	u hiljadama RSD	
	2015.	2014.
Ukupna zaduženost	8.858.271	10.803.294
Gotovina i gotovinski ekvivalenti	293.584	213.519
Neto zaduženost	8.564.687	10.589.775
Kapital	11.357.851	8.954.708
Ukupan kapital	<u>19.922.538</u>	<u>19.544.483</u>
Pokazatelj zaduženosti	<u>42,99%</u>	<u>54,18%</u>

30. FER VREDNOST FINANSIJSKIH INSTRUMENTATA

Na dan 31. decembra 2015. i 2014. godine Grupa nije imala finansijskih sredstava i obaveza koja se nakon početnog priznavanja vrednuju po fer vrednosti.

Knjigovodstvene vrednosti finansijskih instrumenata obelodanjene u konsolidovanom bilansu stanja Grupe po amortizovanoj vrednosti približno su jednake njihovim fer vrednostima.

31. POTENCIJALNE OBAVEZE

Sudski sporovi

Procenjena vrednost sudskih sporova koji se na dan 31. decembra 2015. godine vode protiv Grupe iznosi 384.637 hiljada RSD (2014. godine – 360.527 hiljada RSD). Iznosi konačnih gubitaka po osnovu sudskih sporova mogu biti uvećani po osnovu obračunatih zatezних kamata do datuma okončanja sporova, odnosno do datuma konačnih isplata po sporovima. Rukovodstvo smatra da sudski sporovi koji se vode protiv Grupe neće prouzrokovati materijalno značajne štete po Grupu.

NAPOMENE UZ KONSOLIDOVANE FINANSIJSKE IZVEŠTAJE
31. decembar 2015. godine

31. POTENCIJALNE OBAVEZE (NASTAVAK)

Data jemstva

Potencijalne obaveze Grupe na dan 31. decembra 2015. godine po osnovu jemstava i garancija datih ostalim povezanim pravnim licima iznose 6.629.591 hiljadu RSD (2014. godine – 9.429.954 hiljade RSD).

32. PREUZETE OBAVEZE

U obavljanju svojih redovnih poslovnih aktivnosti Grupa uzima u zakup magacin za skladištenje, vozila i poljoprivredne mašine. Ugovori o zakupu (operativnom lizingu) zaključuju se na period od 5 godina, bez mogućnosti jednostranog raskida ugovora.

Ukupna buduća minimalna plaćanja lizinga prema neopozivim ugovorima o operativnom lizingu prikazana su u sledećem pregledu:

	u hiljadama RSD	
	2015.	2014.
do 1 godine	119.800	150.562
od 1 do 5 godina	136.292	195.519
	256.092	346.081

33. PORESKI RIZICI

Poreski propisi Republike Srbije se često različito tumače i predmet su čestih izmena. Tumačenje poreskih propisa od strane poreskih vlasti u odnosu na transakcije i aktivnosti Grupe mogu se razlikovati od tumačenja rukovodstva. Usled toga, transakcije mogu biti osporene od strane poreskih vlasti i Grupi može biti određen dodatni iznos poreza, kazni i kamata. Period zastarelosti poreske obaveze je pet godina, odnosno poreske vlasti imaju pravo da odrede plaćanje neizmirenih obaveza u roku od pet godina od kada je obaveza nastala.

Pored navedenog, Grupa ima značajne transakcije sa povezanim pravnim licima. Iako rukovodstvo Grupe smatra da Grupa poseduje dovoljnu i adekvatnu prateću dokumentaciju u vezi sa transfernim cenama, postoji neizvesnost da se zahtevi i tumačenja poreskih vlasti razlikuju od tumačenja rukovodstva. Rukovodstvo Grupe smatra da eventualna različita tumačenja neće imati materijalno značajnih posledica po finansijske izveštaje Grupe.

34. USAGLAŠAVANJE POTRAŽIVANJA I OBAVEZA

Grupa je izvršila usaglašavanje svojih potraživanja i obaveza sa stanjem na dan 31. decembra 2015. i 2014. godine. U postupku usaglašavanja sa poslovnim partnerima nisu utvrđena materijalno značajna neusaglašena potraživanja i obaveze.

NAPOMENE UZ KONSOLIDOVANE FINANSIJSKE IZVEŠTAJE
31. decembar 2015. godine

35. DEVIZNI KURSEVI

Srednji kursevi za devize, utvrđeni na međubankarskom tržištu deviza, primenjeni za preračun deviznih pozicija bilansa stanja u dinare, za pojedine glavne valute su bili sledeći:

	<u>2015.</u>	<u>2014.</u>
EUR	121,6261	120,9583
USD	111,2468	99,4641
CHF	112,5230	100,5472

II. GODIŠNJI KONSOLIDOVANI IZVEŠTAJ O POSLOVANJU

1.Verodostojan prikaz razvoja i rezultata poslovanja Grupe, a naročito finansijsko stanje u kome se Grupa nalazi i podaci važni za procenu stanja imovine Grupe

1. Opšti podaci					
1) poslovno ime, sedište i adresa, matični broj i PIB akcionarskog društva-matičnog društva Grupe		"Dijamant" Akcionarsko društvo za proizvodnju ulja, masti i margarina Zrenjanin, Temišvarski drum br.14, MB: 08000344, PIB: 100655247			
2) web site i e-mail adresa		www.dijamant.rs			
3) broj i datum rešenja o upisu u registar privrednih subjekata		BD. 1044/2005 od 07.02.2005.god.			
4) delatnost (šifra i opis)		1041 proizvodnja ulja i masti			
5) broj zaposlenih na dan 31.12.2015 matičnog Društva		742			
6) broj akcionara na dan 27.04.2015		128			
7) 10 najvećih akcionara (ime i prezime, poslovno ime pravnog lica sa brojem akcija i učešćem u osnovnom kapitalu)		Na dan 27.04.2016. god.: 1. Agrokor d.d. Zagreb - 261958 (96,13667%) 2. Šoklovački Vladimir - 4377 (1,63936%) 3. Petrović Ljiljana - 2000 (0,73399%) 4. Dijamant AD-997 (0,36589%) 5. Ludoški Veselin - 300 (0,11010 %) 6.Stanković Zorana -288 (0,10569%) 7.Đuričin Dušan-276 (0,10129%) 8.Vojvođanska banka AD Novi Sad kastodi račun -220 (0,08074%) 9.Ristić Stojilko -105 (0,03780%) 10.Trifković Nebojša -103(0,0378%)			
8) vrednost osnovnog kapitala		2.757.548 hiljada dinara			
9) broj izdatih akcija (običnih i prioriternih, sa ISIN brojem i CFI kodom)		272.485 običnih akcija, ISIN broj RSDIJME46577, CFI kod ESVUFR			
10) podaci o članovima Grupe – poslovno ime, sedište i poslovna adresa zavisnih društava-članova Grupe		"Kikindski mlin" AD Kikinda, Svetozara Miletica br. 198			
11) poslovno ime, sedište i poslovna adresa revizorske kuće koja je revidirala poslednji konsolidovani finansijski izveštaj Grupe		Baker Tilly WB revizija d.o.o.Beograd			
12) poslovno ime organizovanog tržišta na koje su uključene akcije		Beogradska berza AD Beograd, Novi Beograd, Omladinskih brigada 1			
2. Podaci o upravi društva					
1) Članovi uprave matičnog društva	Predsednik Nadzornog odbora	Član Nadzornog odbora	Član Nadzornog odbora	Član Nadzornog odbora	Član Nadzornog odbora
Ime i prezime	Puljić Ljerka	Tarlać Marija	Lučić Tomislav	Džaja Vladimir	Đošić Gojko

1.1.Izveštaj uprave o realizaciji usvojene poslovne politike, sa navođenjem slučajeva i razloga za odstupanje , i drugim načelnim pitanjima koja se odnose na vođenje poslova

Uprava je konstatovala da se poslovanje obavljalo u skladu sa usvojenom poslovnom politikom

2.Analiza ostvarenih prihoda , rashoda i rezultata poslovanja i racio analiza

2.1.

Analiza prihoda

Opis	Iznos(u hiljadama din)		%		Index
Prihodi:	2015	2014	2015.	2014.	2015/2014
Poslovni prihodi	15.449.014	15.563.324	95,23	93,91	99,27
Finansijski prihodi	549.460	816.050	3,39	4,92	67,33
Ostali prihodi	224.319	194.088	1,38	1,17	115,58
Ukupno	16.222.793	16.573.462	100,00	100,00	97,88
Prihodi od prodaje					
Rafinisana i sirova ulja	5.865.925	5.535.533	38,05	35,65	105,97
Sojina i suncokretova sačma	2.246.226	1.517.027	14,57	9,77	148,07
Margarini	2.120.087	2.223.752	13,75	14,32	95,34
Biljne masti i mrsi	1.021.482	1.030.907	6,62	6,64	99,09
Brašno T - 500	446.677	604.826	2,90	3,89	73,85
Majonezi	1.021.706	997.934	6,63	6,43	102,38
Brašno T - 400	221.858	260.772	1,44	1,68	85,08
Junad		207.856	0,00	1,34	0,00
Ratarska i povrtarska proizvodnja		599.428	0,00	3,86	0,00
Nusproizvodi	174.021	178.958	1,13	1,15	97,24
Preliivi i sosevi	128.551	105.813	0,83	0,68	121,49
Emulgatori i aditivi	5.694	5.739	0,04	0,04	99,22
Ostali proizvodi i usluge	2.164.731	2.259.670	14,04	14,55	95,80
Ukupno	15.416.958	15.528.215	100,00	100,00	99,28
Prihodi od prodaje (tržišta)					
Srbija bez Kosova	10.885.179	10.721.095	70,61	69,04	101,53
Hrvatska	523.674	763.065	3,40	4,91	68,63
Makedonija	601.324	541.637	3,90	3,49	111,02
Crna Gora	350.396	307.631	2,27	1,98	113,90
Kosovo	589.168	437.554	3,82	2,82	134,65
Bosna i Hercegovina	288.113	547.766	1,87	3,53	52,60
Ostale zemlje	2.179.104	2.209.467	14,13	14,23	98,63
Ukupno	15.416.958	15.528.215	100,00	100,00	99,28

2.2.	Analiza rashoda				
	Opis	Iznos(u hiljadama din)		%	
Rashodi:	2015.	2014.	2015.	2014	2015/2014
Poslovni rashodi	13.819.562	14.354.532	89,70	88,61	96,27
Finansijski rashodi	716.810	1.575.492	4,65	9,73	45,50
Ostali rashodi	870.197	269.363	5,65	1,66	323,06
Ukupno	15.406.569	16.199.387	100,00	100,00	95,11
Poslovni rashodi					
Nabavna vrednost prodane robe	1.514.621	1.572.482	10,96	10,95	96,32
Troškovi materijala	11.024.037	9.725.268	79,77	67,75	113,35
Troškovi zarada, naknada zarada i ostali lični rashodi	1.026.168	1.338.065	7,43	9,32	76,69
Troškovi amortizacije i rezervisanja	335.851	396.977	2,43	2,77	84,60
Ostali poslovni rashodi	-81.115	1.321.740	-0,59	9,21	-6,14
Ukupno	13.819.562	14.354.532	100,00	100,00	96,27

2.3.	Analiza rezultata poslovanja			
	Opis	Iznos(u hiljadama din)		Index
Rezultat poslovanja	2015.	2014.	2015/2014	
Poslovni dobitak/gubitak	1.629.452	1.208.792	134,80	
Finansijski dobitak/gubitak	-167.350	-759.442	22,04	
Ostali dobitak/gubitak	8.097	-74.041		
Dobitak/gubitak iz redovnog poslovanja pre oporezivanja	1.470.199	375.309	391,73	
Neto gubitak poslovanja koje se obustavlja	-653.975	-1.234		
Dobitak pre oporezivanja	816.224	374.075		
Porez na dobitak	-241.987	-120.807	200,31	
Neto dobitak/gubitak	574.237	253.268	226,73	
2.4.	Racio analiza i analiza pokazatelja polovanja			
	Opis	2015.	2014.	2015/2014
				Index
Prinos na ukupan kapital(dobitak iz redovnog polovanja pre oporezivanja/kapital)	0,1294	0,0419		308,85
Prinos na imovinu (poslovni dobitak/poslovna imovina)	0,0680	0,0525		129,59

	Neto prinos na sopstveni kapital (neto dobitak/kapital)	0,0506	0,0283	178,76
	stopa neto dobitka (neto dobitak/poslovni prihod)	0,0372	0,0163	228,41
	Stepen zaduženosti (dugoročna rezervisanja i obaveze/ukupna pasiva)	0,5260	0,6113	86,05
	I stepen likvidnosti (gotovinski ekvivalenti i gotovina/kratkoročne obaveze)	0,0233	0,0152	153,62
	II stepen likvidnosti (kratkoročna potraživanja plasmani i gotovina/kratkoročne obaveze)	0,8906	0,6331	140,69
		Iznos (u hiljadama din.)		2015/2014
		2015.	2014.	Index
	Neto obrtni kapital (obrotna imovina-kratkoročne obaveze)	6.955.525	1.429.835	486,46

3.Glavni kupci, dobavljači i segmenti	Opis	Iznos(u hiljadama din)		Index
		2015.	2014.	2015/2014
Glavni kupci (sa stanovišta prihoda)	Mercator S		Cerere	
	2.712.534	1.984.061	136,72	
Glavni dobavljači (po saldu na dan 31.12.)	Novi Trading		Cargill VB	
	358.587	132.735	270,15	
Rezultat po segmentima	Iznos(u hiljadama din)		Index	
	2015.	2014.	2015/2014	
Pogon Uljara	1.360.075	1.077.778	126,19	
Pogon Bima	1.586.037	1.592.720	99,58	
Pogon Kikindski mlin	92.445	89.677	103,09	
Pogon Agrar	0	-135.064	0,00	
Ostali poslovni prihodi	2.249.816	614.339	366,22	
Ostali poslovni rashodi	-3.658.921	-2.030.658	180,18	

Finansijski prihodi	549.460	816.050	67,33
Finansijski rashodi	-716.810	-1.575.492	45,50
Ostali prihodi	259.984	194.088	133,95
Ostali rashodi	-905.862	-269.363	336,30
Rezultat pre oporezivanja	816.224	374.075	218,20
Imovina po segmentima	Iznos(u hiljadama din)		Index
	2015.	2014.	2015/2014
Pogon Uljara	8.457.226	7.596.447	111,33
Pogon Bima	669.871	702.378	95,37
Pogon Kikindski mlin	1.107.239	95.414	1.160,46
Pogon Agrar	0	1.061.038	0,00
Imovina koja se nemože raspodeliti po segmentima	13.727.388	13.580.126	101,08
ukupna imovina	23.961.724	23.035.403	104,02

Bilansna pozicija - bilansa uspeha	Iznos (u hiljadama din.)		2015/2014	Razlog promene
	2015.	2014.	% promene	
Poslovni prihodi	15.449.014	15.563.324	-1	Promene na pozicijama bilansa uspeha najvećim delom se odnose na promenu obima konsolidacije (Prodajom udela u zavisnom preduzeću podaci tekuće i prethodne godine nisu uporedivi).
Poslovni rashodi	-13.819.562	-14.354.532	-4	
Poslovni dobitak/gubitak	1.629.452	1.208.792	35	
Finansijski prihodi	549.460	816.050	-33	Promene u finasijskim prihodima i finasijskim rashodima najvećim delom se odnose na smanjenje obima datih plasmana i smanjenje kreditne zauženosti uz povoljnije uslove kod poslovnih banaka, kao i stabilniji kurs dinara u odnosu na euro u tekućoj godini.
Finansijski rashodi	-716.810	-1.575.492	-55	
Finansijski dobitak/gubitak	-167.350	-759.442	-78	
Ostali prihodi	224.319	194.088	16	U delu ostalih prihoda i rashoda kao i krajnjeg rezultata najveći efekat promena uslovljen je promenom obima konsolidacije. Iskazivanjem rezultata poslovanja koje se obustavlja dolazi se do krajnjeg efekta odnosno iskazavanja dobiti Grupe u tekućoj godini, kao i povećanja dobiti Grupe u odnosu na prethodnu godinu.
Ostali rashodi	-216.222	-268.129	-19	
Gubitak poslovanja koje se obustavlja	-653.975	-1.234	52.896	
			100	
Porez na dobitak	-241.987	-120.807		
Dobit/gubitak za godinu	816.224	374.075	118	

Bilansna pozicija - bilansa stanja	Iznos (u hiljadama din.)		2015/2014	Razlog promene
	2015.	2014.	% promene	
Dugoročna imovina	4.254.961	7.303.985	-42	Dugoročna imovina najvećim delom smanjena prodajom udela zavisnog preduzeća, ostalo smanjenje se odnosi na obračun amortizacije stalnih sredstava.
Kratkoročna imovina	19.533.960	15.483.456	26	Kratkoročna imovina povećana najvećim delom povećanjem zaliha NDP i gotovih proizvoda, zaliha trgovinske robe i porastom potraživanja od kupaca
Kratkoročne obaveze	12.578.435	14.053.621	-10	Kratkoročne obaveze smanjene najvećim delom smanjenjem kreditne zadužnosti kod poslovnih banaka

2. Opis očekivanog razvoja Grupe u narednom periodu, promena u poslovnim politikama Grupe, kao i glavnih rizika i pretnji kojima je poslovanje Grupe izloženo

Dijamant kao matično Društvo Grupe posluje u skladu sa principima savremenog poslovanja, sa posebnim akcentom na potrebe potrošača. Zadovoljenje želja i potreba potrošača, proizvodnja zdrave hrane, u skladu sa najstrožijim svetskim standardima u prehrambenoj industriji, i stalne inovacije u različitim kategorijama proizvoda osnovni su ciljevi kompanije. Kao vodeći proizvođač u okviru uljarske industrije, kompanija ima za cilj da kontinuirano ulaže u razvoj novih i unapređenje postojećih proizvoda, kao i u razvoj samih proizvodnih procesa, u skladu sa najnovijim svetskim tendencijama u razvoju prehrambene tehnologije. Pored lansiranja novih proizvoda, plan je održati i povećati tržišno učešće kao i prihod kompanije.

Kompanija takođe posvećuje veliku pažnju pitanjima zaštite životne sredine i unapređenju kvaliteta života u široj društvenoj zajednici što će i ubuduće činiti.

Glavni rizici i pretnje Grupe :

- Visoka cenovna osetljivost potrošača
- Intenzivna konkurentska borba (konkurentski proizvođači i razvoj privatnih robnih marki)
- Uvoz inostranih proizvoda
- Novi trendovi u ishrani (manja potrošnja u kategoriji margarina).

3. Svi važniji poslovni događaji koji su nastupili nakon proteka poslovne godine za koju se izveštaj priprema

U periodu od početka godine do dana sastavljanja Godišnjeg izveštaja o poslovanju Grupa je smanjila kreditnu zaduženost kod poslovnih banaka vraćanjem kratkoročnog kredita Raiffeisen banci u iznosu od 15.mil. eura - i uzimanjem novog kratkoročnog kredita od VTB banke u inosu od 2,5 mil. eura. Pored toga Grupa je uzela zajam u iznosu od 5 mil.eura od pravnog lica Nelt CO doo.

4. Svi značajniji poslovi sa povezanim licima

Sa povezanim pravnim licima obavljaju se poslovi prometa roba i usluga kako na domaćem tako i na inostranom tržištu.

5. Aktivnosti Grupe na polju istraživanja i razvoja

Očekivani razvoj Grupe realizovaće se prema razvojno-markentiškim planovima. Velika inovacija je napravljena u lansiranju novih proizvoda i unapređenju postojećih proizvoda.

Grupa kontinuirano prati trendove putem istraživanja tržišta i ulaže u razvoj proizvoda, proizvodnu opremu i informacione tehnologije.

Grupa ulaže u razvoj svojih kadrova stvarajući podsticajni ambijent za primenu i uvećanje znanja, veština i sposobnosti svojih zaposlenih.

III. PODACI O STEČENIM SOPSTVENIM AKCIJAMA

1.Razlozi sticanja sopstvenih akcija

Po osnovu prava nesaglasnih akcionara




2. Broj i nominalna vrednost stečenih sopstvenih akcija

Na dan 31.12.2015 godine stečena je 536 sopsvena akcija ukupne nominalne vrednosti 5.424 hiljada dinara Dijamanta i 892 sopstvene akcije ukupne nominalne vrednosti 11.739 hiljada dinara Kikinskog mlina . Na dan sastavljanja Godišnjeg izveštaja ukupan broj stečenih sopstvenih akcija grupe iznosi 1889, čija ukupna nominalna vrednosti iznosi 20.828 hiljada dinara.

3. Broj sopstvenih akcija koje Grupa poseduje u trenutku izrade Godišnjeg konsolidovanog izveštaja

Na dan izrade Godišnjeg konsolidovanog izveštaja Grupa poseduje 1889 sopstvene akcije (997 sopstvenih akcija Dijamanta i 892 sopstvenih akcija Kikinskog mlina)

IV IZJAVA LICA ODGOVORNIH ZA SASTAVLJANJE GODIŠNJEG KONSOLIDOVANOG IZVEŠTAJA

Izjavljujemo da je prema našem najboljem saznanju, godišnji finansijski izveštaj sastavljen uz primenu odgovarajućih međunarodnih standarda finansijskog izveštavanja i da daje istinite i objektivne podatke o imovini, obavezama, finansijskom položaju i poslovanju, dobitcima i gubicima, tokovima gotovine i promenama na kapitalu javnog društva, uključujući i njegovo društvo koje je uključeno u konsolidovane izveštaje.		
Ime i prezime	Naziv radnog mesta i dužnosti koje lice obavlja u Društvu	Potpis
Vladimir Golušin	Generalni direktor	
Nebojša Knežević	Finansijski direktor	
Snežana Stojšin	Rukovodilac računovodstva	

V ODLUKA NADLEŽNOG ORGANA DRUŠTVA O USVAJANJU GODIŠNJIH KONSOLIDOVANIH FINANSIJSKIH IZVEŠTAJA*

Do dostavljanja ovog Godišnjeg konsolidovanog izveštaja "Dijamant" AD Zrenjanin nije održao redovnu godišnju sednicu Skupštine akcionara. Godišnji konsolidovani finansijski izveštaji za 2015. godinu biće upućeni Skupštini akcionara "Dijamant" AD Zrenjanin na usvajanje do 30.06.2016. godine u skladu sa odredbama Zakona o privrednim društvima. Odluka Skupštine akcionara o usvajanju Godišnjeg konsolidovanog finansijskog izveštaja za 2015. godinu biće naknadno objavljena u celosti.

*U slučaju da nije usvojen godišnji konsolidovani izveštaj, obavezna je napomena da nije usvojen od strane nadležnog organa, a Društvo je obavezno da odluku nadležnog organa o usvajanju Godišnjeg konsolidovanog izveštaja objavi u celosti naknadno.

VII IZJAVA O PRIMENI KODEKSA KORPORATIVNOG UPRAVLJANJA

"Dijamant" AD Zrenjanin ima Kodeks korporativnog upravljanja koji je objavljen na internet strani društva. Društvo sprovodi svoj Kodeks korporativnog upravljanja u kom su uspostavljeni principi korporativne prakse naročito u vezi sa pravima akcionara, transparentnošću i javnošću poslovanja.

*Napomena**

Predlog Odluke o usvajanju Godišnjeg izveštaja za 2015 godinu biće upućen Skupštini akcionara "Dijamant" AD Zrenjanin na usvajanje do 30.06.2016. godine u skladu sa odredbama Zakona o privrednim društvima. Odluka Skupštine akcionara o usvajanju ovog Godišnjeg izveštaja biće naknadno objavljena u celosti.

*U slučaju da Godišnji izveštaj nije usvojen od strane nadležnog organa javnog društva, sa obaveštenjem da će odluka o usvajanju Godišnjeg izveštaja biti naknadno objavljena u celosti

Javno društvo je dužno da sastavi Godišnji izveštaj, objavi javnosti i dostavi ga Komisiji, a regulisanom tržištu, odnosno MTP dostavlja ovaj izveštaj ukoliko su hartije od vrednosti tog društva uključene u trgovanje, i to najkasnije četiri meseca nakon završetka svake poslovne godine, kao i da obezbedi da godišnji finansijski izveštaj bude dostupan javnosti tokom najmanje pet godina od dana objavljivanja.

Društvo odgovara za tačnost i istinitost podataka navedenih u Godišnjem izveštaju.

U Zrenjaninu,

Dana 27.04.2015


Generalni direktor
Vladimir Golušin

