

GODIŠNJI IZVEŠTAJ ZA 2013. GODINU
DRUŠTVA DIJAMANT AD ZRENJANIN

U Zrenjaninu, dana 23.04.2014.god.

S A D R Ž A J:

I. GODIŠNJI FINANSIJSKI IZVEŠTAJI SA IZVEŠTAJEM

- 1. Finansijski izveštaj za 2013. godinu**
- 2. Izveštaj nezavisnog revizora za 2013. godinu** (u celini)

II. GODIŠNJI IZVEŠTAJ O POSLOVANJU DRUŠTVA

1. Verodostojan prikaz razvoja i rezultata poslovanja Društva, a naročito finansijsko stanje u kome se Društvo nalazi i podaci važni za procenu stanja imovine Društva
2. Opis očekivanog razvoja Društva u narednom periodu, promena u poslovnim politikama Društva, kao i glavnih rizika i pretnji kojima je poslovanje Društva izloženo
3. Svi važniji poslovni događaji koji su nastupili nakon proteka poslovne godine za koju se izveštaj priprema
4. Svi značajniji poslovi sa povezanim licima
5. Aktivnosti Društva na polju istraživanja i razvoja

III. PODACI O STEČENIM SOPSTVENIM

1. Razlozi sticanja sopstvenih akcija
2. Broj i nominalna vrednost stečenih sopstvenih akcija
3. Imena lica od kojih su akcije stečene
4. Iznos koji je Društvo isplatilo po osnovu sticanja sopstvenih akcija ili naznaka da su akcije stečene bez naknade
5. Broj sopstvenih akcija koje društvo poseduje u trenutku izrade godišnjeg izveštaja

IV. IZJAVA LICA ODGOVORNIH ZA SASTAVLJANJE GODIŠNJEG IZVEŠTAJA

V. ODLUKA O USVAJANJU GODIŠNJEG IZVEŠTAJA (napomena)

VI. ODLUKA O RASPODELI DOBITI ILI POKRIĆU GUBITKA (napomena)

VII. IZJAVA O PRIMENI KODEKSA KORPORATIVNOG UPRAVLJANJA

1. Obaveštenje o kodeksu korporativnog upravljanja koji društvo primenjuje kao i mesto na kojem je njegov tekst javno dostupan
 2. Sva bitna obaveštenja o praksi korporativnog upravljanja koje društvo sprovodi, a posebno one koje nisu izričito propisane zakonom
 3. Odstupanja od pravila kodeksa korporativnog upravljanja ako takva odstupanja postoje i obrazloženje za ta odstupanja
-

U skladu sa članom 50. i 51. Zakona o tržištu kapitala („Službeni glasnik RS“ broj 31/2011) i članom 3. Pravilnika o sadržini, formi i načinu objavljivanja godišnjih, polugodišnjih i kvartalnih izveštaja javnih društava („Službeni glasnik RS“ broj 14/2012) i članom 29 Zkona o računovodstvu „Dijamant“ AD , iz Zrenjanina , MB: 08000344 objavljuje:

GODIŠNJI IZVEŠTAJ ZA 2013.GODINU

I.GODIŠNJI FINANSIJSKI IZVEŠTAJI SA IZVEŠTAJEM REVIZORA

08000344 Maticni broj	Popunjiva pravno lice - preduzetnik Sifra delatnosti	100655247 PIB
Popunjiva Agencija za privredne registre		
750 1 2 3 Vrsta posla	19	20 21 22 23 24 25 26

Naziv : DIJAMANT AD

Sediste : ZRENJANIN, TEMIŠVARSKI DRUM 14

BILANS STANJA



7005024055213

na dan 31.12.2013. godine

- u hiljadama dinara

Grupa racuna, racun	POZICIJA	AOP	Napomena broj	Iznos	
				Tekuca godina	Prethodna godina
1	2	3	4	5	6
	AKTIVA				
	A. STALNA IMOVINA (002+003+004+005+009)	001		6980514	7413244
00	I. NEUPLACENI UPISANI KAPITAL	002			
012	II. GOODWILL	003			
01 bez 012	III. NEMATERIJALNA ULAGANJA	004	5	71606	75452
	IV. NEKRETNINE, POSTROJENJA, OPREMA I BIOLOSKA SREDSTVA (006+007+008)	005		3948259	3922601
020, 022, 023, 026, 027(deo), 028 (deo), 029	1. Nekretnine, postrojenja i oprema	006	6	3787694	3758020
024, 027(deo), 028 (deo)	2. Investicione nekretnine	007	7	160565	164581
021, 025, 027(deo), 028(deo)	3. Bioloska sredstva	008			
	V. DUGOROCNI FINANSIJSKI PLASMANI (010+011)	009	8	2960649	3415191
030 do 032, 039 (deo)	1. Ucesca u kapitalu	010		2871497	2225816
033 do 038, 039 (deo) minus 037	2. Ostali dugorocni finansijski plasmani	011		89152	1189375
	B. OBRтна IMOVINA (013+014+015)	012		15836224	13155173
10 do 13, 15	I. ZALIHE	013	9	5759023	7394467
14	II. STALNA SREDSTVA NAMENJENA PRODAJI I SREDSTVA POSLOVANJA KOJE SE OBUSTAVLJA	014		665	0
	III. KRATKOROCNA POTRAZIVANJA, PLASMANI I GOTOVINA (016+017+018+019+020)	015		10076536	5760706
20, 21 i 22, osim 223	1. Potrazivanja	016	10	4612523	2429681
223	2. Potrazivanja za vise placen porez na dobitak	017			
23 minus 237	3. Kratkoročni finansijski plasmani	018	11	5253770	3215986
24	4. Gotovinski ekvivalenti i gotovina	019	12	114378	51390

Grupa racuna, racun	POZICIJA	AOP	Napomena broj	Iznos	
				Tekuca godina	Prethodna godina
1	2	3	4	5	6
27 i 28 osim 288	5. Porez na dodatu vrednost i aktivna vremenska razgranicenja	020	13	95865	63649
288	V. ODLOZENA PORESKA SREDSTVA	021	16	263392	66209
	G. POSLOVNA IMOVINA (001+012 +021)	022		23080130	20634626
29	D. GUBITAK IZNAD VISINE KAPITALA	023			
	Dj. UKUPNA AKTIVA (022+023)	024		23080130	20634626
88	E. VANBILANSNA AKTIVA	025		9666220	6077282
	PASIVA				
	A.KAPITAL (102+103+104+105+106-107+108-109-110)	101		8850761	9360773
30	I. OSNOVNI KAPITAL	102	14	2757548	2757548
31	II. NEUPLACENI UPISANI KAPITAL	103			
32	III. REZERVE	104		18949	36818
330 i 331	IV. REVALORIZACIONE REZERVE	105		401	8233
332	V. NEREALIZOVANI DOBICI PO OSNOVU HARTIJA OD VREDNOSTI	106			
333	VI. NEREALIZOVANI GUBICI PO OSNOVU HARTIJA OD VREDNOSTI	107			
34	VII. NERASPOREDJENI DOBITAK	108		6688582	6563244
35	VIII. GUBITAK	109			
037 i 237	IX. OTKUPLJENE SOPSTVENE AKCIJE	110		614719	5070
	B. DUGOROCNA REZERVISANJA I OBAVEZE (112+113+116)	111		14229369	11273853
40	I. DUGOROCNA REZERVISANJA	112	15	20406	19786
41	II. DUGOROCNE OBAVEZE (114+115)	113		0	2413013
414, 415	1. Dugorocni krediti	114	17	0	138647
41 bez 414 i 415	2. Ostale dugorocne obaveze	115		0	2274366
	III. KRATKOROCNE OBAVEZE (117+118+119+120+121+122)	116		14208963	8841054
42, osim 427	1. Kratkoročne finansijske obaveze	117	19	12218396	6412608
427	2. Obaveze po osnovu sredstava namenjenih prodaji i sredstava poslovanja koje se obustavlja	118			
43 i 44	3. Obaveze iz poslovanja	119	20	1589784	2152381
45 i 46	4. Ostale kratkorocne obaveze	120	21	291215	163591
47, 48 osim 481 i 49 osim 498	5. Obaveze po osnovu poreza na dodatu vrednost i ostalih javnih prihoda i pasivna vremenska razgranicenja	121	22	101866	71645
481	6. Obaveze po osnovu poreza na dobitak	122		7702	40829

Grupa racuna, racun	POZICIJA	AOP	Napomena broj	Iznos	
				Tekuca godina	Prethodna godina
1	2	3	4	5	6
498	V. ODLOZENE PORESKE OBAVEZE	123			
	G. UKUPNA PASIVA (101+111 +123)	124		23080130	20634626
89	D. VANBILANSNA PASIVA	125		9666220	6077282

U ZREŃJANINU dana 28.2. 2014. godine

Lice odgovorno za sastavljanje
finansijskog izveštaja

Hojsim J.



Zakonski zastupnik

[Signature]

Obrazac propisan Pravilnikom o sadržini i formi obrazaca finansijskih izveštaja za privredna društva, zadruge, druga pravna lica i preduzetnike ("Službeni glasnik RS", br.114/06, 5/07, 119/08, 2/10, 101/12, 118/12 i 3/2014)

<div style="border: 1px solid black; padding: 2px; display: inline-block;">08000344</div> Maticni broj	<div style="border: 1px solid black; padding: 2px; display: inline-block;"> </div> Sifra delatnosti	<div style="border: 1px solid black; padding: 2px; display: inline-block;">100655247</div> PIB
Popunjiva Agencija za privredne registre		
<div style="border: 1px solid black; padding: 2px; display: inline-block;">750</div> 1 2 3	<div style="border: 1px solid black; padding: 2px; display: inline-block;"> </div> 19	<div style="display: inline-block; border: 1px solid black; padding: 2px;"> </div> <div style="display: inline-block; border: 1px solid black; padding: 2px;"> </div> <div style="display: inline-block; border: 1px solid black; padding: 2px;"> </div> <div style="display: inline-block; border: 1px solid black; padding: 2px;"> </div> <div style="display: inline-block; border: 1px solid black; padding: 2px;"> </div> <div style="display: inline-block; border: 1px solid black; padding: 2px;"> </div> <div style="display: inline-block; border: 1px solid black; padding: 2px;"> </div>
Vrsta posla		

Naziv : **DIJAMANT AD**

Sediste : **ZRENJANIN, TEMIŠVARSKI DRUM 14**

BILANS USPEHA



7005024055220

u period **01.01.2013 do 31.12.2013**

- u hiljadama dinara

Grupa racuna, racun	POZICIJA	AOP	Napomena broj	I z n o s	
				Tekuca godina	Prethodna godina
1	2	3	4	5	6
	A. PRIHODI I RASHODI IZ REDOVNOG POSLOVANJA				
	I. POSLOVNI PRIHODI (202+203+204-205+206)	201		13185704	16411177
60 i 61	1. Prihodi od prodaje	202	23	15053613	15996258
62	2. Prihodi od aktiviranja ucinaka i robe	203		1850	1716
630	3. Povecanje vrednosti zaliha ucinaka	204		0	396752
631	4. Smanjenje vrednosti zaliha ucinaka	205		1886434	0
64 i 65	5. Ostali poslovni prihodi	206	24	16675	16451
	II. POSLOVNI RASHODI (208 DO 212)	207		11733800	13943203
50	1. Nabavna vrednost prodate robe	208		726194	508174
51	2. Troskovi materijala	209	25	8829513	11128263
52	3. Troskovi zarada, naknada zarada i ostali licni rashodi	210	26	868770	856106
54	4. Troskovi amortizacije i rezervisanja	211	27	302410	330834
53 i 55	5. Ostali poslovni rashodi	212	28	1006913	1119826
	III. POSLOVNI DOBITAK (201-207)	213		1451904	2467974
	IV. POSLOVNI GUBITAK (207-201)	214			
66	V. FINANSIJSKI PRIHODI	215	29	512888	712152
56	VI. FINANSIJSKI RASHODI	216	30	836729	1509092
67 i 68	VII. OSTALI PRIHODI	217	31	199422	238161
57 i 58	VIII. OSTALI RASHODI	218	32	98709	279626
	IX. DOBITAK IZ REDOVNOG POSLOVANJA PRE OPOREZIVANJA (213-214+ 215-216+217-218)	219		1228776	1629569
	X. GUBITAK IZ REDOVNOG POSLOVANJA PRE OPOREZIVANJA (214-213- 215+216-217+218)	220			
69 - 59	XI. NETO DOBITAK POSLOVANJA KOJE SE OBUSTAVLJA	221			
59 - 69	XII. NETO GUBITAK POSLOVANJA KOJE SE OBUSTAVLJA	222			

Grupa racuna, racun	POZICIJA	AOP	Napomena broj	Iznos	
				Tekuca godina	Prethodna godina
1	2	3	4	5	6
	B. DOBITAK PRE OPOREZIVANJA (219-220+221-222)	223		1228776	1629569
	V. GUBITAK PRE OPOREZIVANJA (220-219+222-221)	224			
	G. POREZ NA DOBITAK				
721	1. Poreski rashod perioda	225	33	133877	91763
722	2. Odloženi poreski rashodi perioda	226			
722	3. Odloženi poreski prihodi perioda	227		197184	0
723	D. Isplacena licna primanja poslodavcu	228			
	Dj. NETO DOBITAK (223- 224- 225- 226+ 227- 228)	229		1292083	1537806
	E. NETO GUBITAK (224- 223+ 225+ 226- 227 + 228)	230			
	Å...Å". NETO DOBITAK KOJI PRIPADA MANJINSKIM ULAGACIMA	231			
	Z. NETO DOBITAK KOJI PRIPADA VLASNICIMA MATICNOG PRAVNOG LICA	232			
	I. ZARADA PO AKCIJI				
	1. Osnovna zarada po akciji	233	34	6	6
	2. Umanjenja (razvodnjena) zarada po akciji	234			

u ZREŃANINU dana 28.2. 2014. godine

Lice odgovorno za sastavljanje
finansijskog izveštaja

Stojan T.



Zakonski zastupnik

[Signature]

Obrazac propisan Pravilnikom o sadržini i formi obrazaca finansijskih izveštaja za privredna društva, zadruge, druga pravna lica i preduzetnike ("Službeni glasnik RS", br. 114/06, 5/07, 119/08, 2/10, 101/12, 118/12 i 3/2014)

Popunjiva pravno lice - preduzetnik		
08000344 Maticni broj	Sifra delatnosti	100655247 PIB
Popunjiva Agencija za privredne registre		
750 1 2 3 Vrsta posla	19	20 21 22 23 24 25 26

Naziv : DIJAMANT AD

Sediste : ZRENJANIN, TEMIŠVARSKI DRUM 14

IZVESTAJ O TOKOVIMA GOTOVINE



7005024055237

u periodu od 01.01.2013. do 31.12.2013. godine

- u hiljadama dinara

POZICIJA	AOP	Iznos	
		Tekuca godina	Prethodna godina
1	2	3	4
A. TOKOVI GOTOVINE IZ POSLOVNIH AKTIVNOSTI			
I. Prilivi gotovine iz poslovnih aktivnosti (1 do 3)	301	13792294	15744248
1. Prodaja i primljeni avansi	302	11943191	15428225
2. Primljene kamate iz poslovnih aktivnosti	303	6496	3333
3. Ostali prilivi iz redovnog poslovanja	304	1842607	312690
II. Odlivi gotovine iz poslovnih aktivnosti (1 do 5)	305	15428202	15274131
1. Isplate dobavljacima i dati avansi	306	13383218	13281497
2. Zarade, naknade zarada i ostali licni rashodi	307	896645	838386
3. Placene kamate	308	456748	581416
4. Porez na dobitak	309	167003	84131
5. Placanja po osnovu ostalih javnih prihoda	310	524588	488701
III. Neto priliv gotovine iz poslovnih aktivnosti (I-II)	311	0	470117
IV. Neto odliv gotovine iz poslovnih aktivnosti (II -I)	312	1635908	0
B. TOKOVI GOTOVINE IZ AKTIVNOSTI INVESTIRANJA			
I. Prilivi gotovine iz aktivnosti investiranja (1 do 5)	313	297829	202181
1. Prodaja akcija i udela (neto prilivi)	314		
2. Prodaja nematerijalnih ulaganja, nekretnina, postrojenja, opreme i bioloških sredstava	315	5961	7656
3. Ostali finansijski plasmani (neto prilivi)	316		
4. Primljene kamate iz aktivnosti investiranja	317	291868	194525
5. Primljene dividende	318		
II. Odlivi gotovine iz aktivnosti investiranja (1 do 3)	319	1210386	2211893
1. Kupovina akcija i udela (neto odlivi)	320	645681	0
2. Kupovina nematerijalnih ulaganja, nekretnina, postrojenja, opreme i bioloških sredstava	321	271098	85514
3. Ostali finansijski plasmani (neto odlivi)	322	293607	2126379
III. Neto priliv gotovine iz aktivnosti investiranja (I - II)	323		
IV. Neto odliv gotovine iz aktivnosti investiranja (II - I)	324	912557	2009712

POZICIJA	AOP	Iznos	
		Tekuca godina	Prethodna godina
1	2	3	4
V. TOKOVI GOTOVINE IZ AKTIVNOSTI FINANSIRANJA			
I. Prilivi gotovine iz aktivnosti finansiranja (1 do 3)	325	4411631	1560200
1. Uvecanje osnovnog kapitala	326		
2. Dugorocni i kratkorocni krediti (neto prilivi)	327	4411631	1560200
3. Ostale dugorocne i kratkorocne obaveze	328		
II. Odlivi gotovine iz aktivnosti finansiranja (1 do 4)	329	1802096	14987
1. Otkup sopstvenih akcija i udela	330	1802096	14987
2. Dugorocni i kratkorocni krediti i ostale obaveze (neto odlivi)	331		
3. Finansijski lizing	332		
4. Isplacene dividende	333		
III. Neto priliv gotovine iz aktivnosti finansiranja (I - II)	334	2609535	1545213
IV. Neto odliv gotovine iz aktivnosti finansiranja (II - I)	335		
G. SVEGA PRILIVI GOTOVINE (301+313+325)	336	18501754	17506629
D. SVEGA ODLIVI GOTOVINE (305+319+329)	337	18440684	17501011
Dj. NETO PRILIVI GOTOVINE (336-337)	338	61070	5618
E. NETO ODLIV GOTOVINE (337-336)	339		
Ä...Ä. GOTOVINA NA POČETKU OBRACUNSKOG PERIODA	340	51390	32758
Z. POZITIVNE KURSNE RAZLIKE PO OSNOVU PRERACUNA GOTOVINE	341	2488	15643
I. NEGATIVNE KURSNE RAZLIKE PO OSNOVU PRERACUNA GOTOVINE	342	570	2629
J. GOTOVINA NA KRAJU OBRACUNSKOG PERIODA (338-339+340+341-342)	343	114378	51390

u ZRENJANINU dana 28.2. 2014. godine

Lice odgovorno za sastavljanje
finansijskog izveštaja

Yojin T.



Zakonski zastupnik

[Handwritten signature]

Obrazac propisan Pravilnikom o sadržini i formi obrazaca finansijskih izveštaja za privredna društva, zadruge, druga pravna lica i preduzetnike ("Službeni glasnik RS", br.114/06, 5/07, 119/08, 2/10, 101/12, 118/12 i 3/2014)

Popunjiva pravno lice - preduzetnik		
08000344 Maticni broj	Sifra delatnosti	100655247 PIB
Popunjiva Agencija za privredne registre		
750 1 2 3 Vrsta posla	19	20 21 22 23 24 25 26

Naziv : DIJAMANT AD

Sediste : ZRENJANIN, TEMIŠVARSKI DRUM 14

IZVESTAJ O PROMENAMA NA KAPITALU



7005024055251

u periodu od 01.01.2013. do 31.12.2013. godine

- u hiljadama dinara

Red. br.	O P I S	Osnovni kapital (grupa 30 bez 309)		Ostali kapital (racun 309)		Neplaceni upisani kapital (grupa 31)		Emisiona premija (racun 320)	
		AOP	AOP	AOP	AOP	AOP	AOP		
	1		2		3		4		5
1	Stanje na dan 01.01. prethodne godine _____	401	2757548	414		427		440	27786
2	Ispravka materijalno znacajnih gresaka i promena racunovodstvenih politika u prethodnoj godini - povecanje	402		415		428		441	
3	Ispravka materijalno znacajnih gresaka i promena racunovodstvenih politika u prethodnoj godini - smanjenje	403		416		429		442	
4	Korigovano pocetno stanje na dan 01.01. prethodne godine _____ (red.br. 1+2-3)	404	2757548	417		430		443	27786
5	Ukupna povecanja u prethodnoj godini	405		418		431		444	
6	Ukupna smanjenja u prethodnoj godini	406		419		432		445	9917
7	Stanje na dan 31.12. prethodne godine _____ (red.br. 4+5-6)	407	2757548	420		433		446	17869
8	Ispravka materijalno znacajnih gresaka i promena racunovodstvenih politika u tekucjoj godini - povecanje	408		421		434		447	
9	Ispravka materijalno znacajnih gresaka i promena racunovodstvenih politika u tekucjoj godini - smanjenje	409		422		435		448	
10	Korigovano pocetno stanje na dan 01.01. tekuce godine _____ (red.br. 7+8-9)	410	2757548	423		436		449	17869
11	Ukupna povecanja u tekucjoj godini	411		424		437		450	
12	Ukupna smanjenja u tekucjoj godini	412		425		438		451	17869
13	Stanje na dan 31.12. tekuce godine _____ (red.br. 10+11-12)	413	2757548	426		439		452	

Red. br.	O P I S	AOP	Rezerve (racun 321, 322)	AOP	Revalorizacione rezerve (racuni 330 i 331)	AOP	Nerealizovani dobiti po osnovu hartija od vrednosti (racun 332)	AOP	Nerealizovani gubici po osnovu hartija od vrednosti (racun 333)
	1		6		7		8		9
1	Stanje na dan 01.01. prethodne godine _____	453	18949	466	16198	479		492	
2	Ispravka materijalno znacajnih gresaka i promena racunovodstvenih politika u prethodnoj godini - povecanje	454		467		480		493	
3	Ispravka materijalno znacajnih gresaka i promena racunovodstvenih politika u prethodnoj godini - smanjenje	455		468		481		494	
4	Korigovano pocetno stanje na dan 01.01. prethodne godine _____ (red.br. 1+2-3)	456	18949	469	16198	482		495	
5	Ukupna povecanja u prethodnoj godini	457		470		483		496	
6	Ukupna smanjenja u prethodnoj godini	458		471	7965	484		497	
7	Stanje na dan 31.12. prethodne godine _____ (red.br. 4+5-6)	459	18949	472	8233	485		498	
8	Ispravka materijalno znacajnih gresaka i promena racunovodstvenih politika u tekucoj godini - povecanje	460		473		486		499	
9	Ispravka materijalno znacajnih gresaka i promena racunovodstvenih politika u tekucoj godini - smanjenje	461		474		487		500	
10	Korigovano pocetno stanje na dan 01.01. tekuce godine _____ (red.br. 7+8-9)	462	18949	475	8233	488		501	
11	Ukupna povecanja u tekucoj godini	463		476		489		502	
12	Ukupna smanjenja u tekucoj godini	464		477	7832	490		503	
13	Stanje na dan 31.12. tekuce godine _____ (red.br. 10+11-12)	465	18949	478	401	491		504	

Red. br.	OPIS	AOP	Nerasporedjeni dobitak (grupa 34)	AOP	Gubitak do visine kapitala (grupa 35)	AOP	Otkupljene sopstvene akcije i udeli (racun 037,237)	AOP	Ukupno (kol.2+3+4+5+6+7+8-9+10-11-12)
	1		10		11		12		13
1	Stanje na dan 01.01. prethodne godine _____	505	5017473	518		531		544	7837954
2	Ispravka materijalno znacajnih gresaka i promena racunovodstvenih politika u prethodnoj godini - povecanje	506		519		532		545	
3	Ispravka materijalno znacajnih gresaka i promena racunovodstvenih politika u prethodnoj godini - smanjenje	507		520		533		546	
4	Korigovano pocetno stanje na dan 01.01. prethodne godine _____ (red.br. 1+2-3)	508	5017473	521		534		547	7837954
5	Ukupna povecanja u prethodnoj godini	509	1545771	522		535	5070	548	1540701
6	Ukupna smanjenja u prethodnoj godini	510		523		536		549	17882
7	Stanje na dan 31.12. prethodne godine _____ (red.br. 4+5-6)	511	6563244	524		537	5070	550	9360773
8	Ispravka materijalno znacajnih gresaka i promena racunovodstvenih politika u tekucoj godini - povecanje	512		525		538		551	
9	Ispravka materijalno znacajnih gresaka i promena racunovodstvenih politika u tekucoj godini - smanjenje	513		526		539		552	
10	Korigovano pocetno stanje na dan 01.01. tekuce godine _____ (red.br. 7+8-9)	514	6563244	527		540	5070	553	9360773
11	Ukupna povecanja u tekucoj godini	515	1299915	528		541	609649	554	690299
12	Ukupna smanjenja u tekucoj godini	516	1174577	529		542		555	1199277
13	Stanje na dan 31.12. tekuce godine _____ (red.br. 10+11-12)	517	6688582	530		543	614719	556	8850761

Red. br.	OPIS	AOP	Gubitak iznad visine kapitala (grupa 29)
	1		14
1	Stanje na dan 01.01. prethodne godine _____	557	
2	Ispravka materijalno znacajnih gresaka i promena racunovodstvenih politika u prethodnoj godini - povecanje	558	
3	Ispravka materijalno znacajnih gresaka i promena racunovodstvenih politika u prethodnoj godini - smanjenje	559	
4	Korigovano pocetno stanje na dan 01.01. prethodne godine _____ (red.br. 1+2-3)	560	
5	Ukupna povecanja u prethodnoj godini	561	
6	Ukupna smanjenja u prethodnoj godini	562	
7	Stanje na dan 31.12. prethodne godine _____ (red.br. 4+5-6)	563	
8	Ispravka materijalno znacajnih gresaka i promena racunovodstvenih politika u tekucoj godini - povecanje	564	
9	Ispravka materijalno znacajnih gresaka i promena racunovodstvenih politika u tekucoj godini - smanjenje	565	
10	Korigovano pocetno stanje na dan 01.01. tekuce godine _____ (red.br. 7+8-9)	566	
11	Ukupna povecanja u tekucoj godini	567	
12	Ukupna smanjenja u tekucoj godini	568	
13	Stanje na dan 31.12. tekuce godine _____ (red.br. 10+11-12)	569	

U ZRENJANINU dana 28.2. 2014. godine

Lice odgovorno za sastavljanje
finansijskog izvestaja

Hojnin T.



Zakonski zastupnik

[Signature]

Obrazac propisan Pravilnikom o sadržini i formi obrazaca finansijskih izveštaja za privredna društva, zadruge, druga pravna lica i preduzetnike ("Službeni glasnik RS", br.114/06 , 5/07 , 119/08, 2/10, 101/12 , 118/12 i 3/2014)

Popunjavanje pravno lice - preduzetnik		
08000344 Maticni broj	Sifra delatnosti	100655247 PIB
Popunjavanje Agencija za privredne registre		
750 1 2 3	19	20 21 22 23 24 25 26
Vrsta posla		

Naziv : DIJAMANT AD

Sediste : ZRENJANIN, TEMIŠVARSKI DRUM 14

STATISTICKI ANEKS



7005024055244

za 2013. godinu

I OPSTI PODACI O PRAVNOM LICU ODNOSNO PREDUZETNIKU

O P I S	AOP	Tekuca godina	Prethodna godina
1	2	3	4
1. Broj meseci poslovanja (oznaka od 1 do 12)	601	12	12
2. Oznaka za velicinu (oznaka od 1 do 4)	602	4	4
3. Oznaka za vlasnistvo (oznaka od 1 do 5)	603	2	2
4. Broj stranih (pravnih ili fizickih) lica koja imaju ucesce u kapitalu	604	11	12
5. Prosecan broj zaposlenih na osnovu stanja krajem svakog meseca (ceo broj)	605	725	720

II BRUTO PROMENE NEMATERIJALNIH ULAGANJA I NEKRETNINA, POSTROJENJA, OPREME I BIOLOSKIH SREDSTAVA

- iznosi u hiljadama dinara

Grupa racuna, racun	O P I S	AOP	Bruto	Ispravka vrednosti	Neto (kol. 4-5)
1	2	3	4	5	6
01	1. Nematerijalna ulaganja				
	1.1. Stanje na pocetku godine	606	202401	126949	75452
	1.2. Povecanja (nabavke) u toku godine	607	133	XXXXXXXXXXXX	133
	1.3. Smanjenja u toku godine	608	2502	XXXXXXXXXXXX	3979
	1.4. Revalorizacija	609		XXXXXXXXXXXX	
	1.5. Stanje na kraju godine (606+607-608+609)	610	200032	128426	71606
02	2. Nekretnine, postrojenja, oprema i bioloska sredstva				
	2.1. Stanje na pocetku godine	611	6929622	3007021	3922601
	2.2. Povecanja (nabavke) u toku godine	612	452986	XXXXXXXXXXXX	452986
	2.3. Smanjenja u toku godine	613	179375	XXXXXXXXXXXX	427328
	2.4. Revalorizacija	614		XXXXXXXXXXXX	
	2.5. Stanje na kraju godine (611+612-613+614)	615	7203233	3254974	3948259

III STRUKTURA ZALIHA

- iznosi u hiljadama dinara

Grupa racuna, racun	O P I S	AOP	Tekuca godina	Prethodna godina
1	2	3	4	5
10	1. Zalihe materijala	616	509733	1036290
11	2. Nedovrsena proizvodnja	617	3711833	5629275
12	3. Gotovi proizvodi	618	457901	426894
13	4. Roba	619	109497	139056
14	5. Stalna sredstva namenjena prodaji	620	665	0
15	6. Dati avansi	621	970059	162952
	7. SVEGA (616+617+618+619+620+621=013+014)	622	5759688	7394467

IV STRUKTURA OSNOVNOG KAPITALA

- iznosi u hiljadama dinara

Grupa racuna, racun	O P I S	AOP	Tekuca godina	Prethodna godina
1	2	3	4	5
300	1. Akcijski kapital	623	2757548	2757548
	u tome : strani kapital	624	2017533	2018039
301	2. Udeli drustva sa ogranicenom odgovornoscju	625		
	u tome : strani kapital	626		
302	3. Ulozi clanova ortackog i komanditnog drustva	627		
	u tome : strani kapital	628		
303	4. Drzavni kapital	629		
304	5. Drustveni kapital	630		
305	6. Zadruzni udeli	631		
309	7. Ostali osnovni kapital	632		
30	SVEGA (623+625+627+629+630+631+632=102)	633	2757548	2757548

V STRUKTURA AKCIJSKOG KAPITALA

- broj akcija kao ceo broj

- iznosi u hiljadama dinara

Grupa racuna, racun	O P I S	AOP	Tekuca godina	Prethodna godina
1	2	3	4	5
	1. Obicne akcije			
	1.1. Broj obicnih akcija	634	272485	272485
deo 300	1.2. Nominalna vrednost obicnih akcija - ukupno	635	2757548	2757548
	2. Prioritetne akcije			
	2.1. Broj prioritetnih akcija	636		
deo 300	2.2. Nominalna vrednost prioritetnih akcija - ukupno	637		
300	3. SVEGA -nominalna vrednost akcija (635+637=623)	638	2757548	2757548

VI POTRAZIVANJE I OBAVEZE

- iznosi u hiljadama dinara

Grupa racuna, racun	O P I S	AOP	Tekuca godina	Prethodna godina
1	2	3	4	5
20	1. Potrazivanja po osnovu prodaje (stanje na kraju godine 639 <= 016)	639	4541333	2362392
43	2. Obaveze iz poslovanja (stanje na kraju godine 640 <= 119)	640	1589784	2152381
deo 228	3. Potrazivanja u toku godine od drustava za osiguranje za naknadu stete (dugovni promet bez pocetnog stanja)	641	10148	17289
27	4. Porez na dodatu vrednost - prethodni porez (godisnji iznos po poreskim prijavama)	642	1480847	1509622
43	5. Obaveze iz poslovanja (potrazni promet bez pocetnog stanja)	643	12978635	15471245
450	6. Obaveze za neto zarade i naknade zarada (potrazni promet bez pocetnog stanja)	644	479592	469001
451	7. Obaveze za porez na zarade i naknade zarada na teret zaposlenog (potrazni promet bez pocetnog stanja)	645	63442	70689
452	8. Obaveze za doprinose na zarade i naknade zarada na teret zaposlenog (potrazni promet bez pocetnog stanja)	646	126643	115709
461, 462 i 723	9. Obaveze za dividende, ucesce u dobitku i licna primanja poslodavca (potrazni promet bez pocetnog stanja)	647		
465	10. Obaveze prema fizickim licima za naknade po ugovorima (potrazni promet bez pocetnog stanja)	648	940	1358
47	11. Obaveze za PDV (godisnji iznos po poreskim prijavama)	649	1813121	1780930
	12. Kontrolni zbir (od 639 do 649)	650	23084485	23950616

VII DRUGI TROSKOVI I RASHODI

- iznosi u hiljadama dinara

Grupa racuna, racun	O P I S	AOP	Tekuca godina	Prethodna godina
1	2	3	4	5
513	1. Troškovi goriva i energije	651	497331	505664
520	2. Troškovi zarada i naknada zarada (bruto)	652	669677	655399
521	3. Troškovi poreza i doprinosa na zarade i naknade zarada na teret poslodavca	653	119021	115709
522, 523, 524 i 525	4. Troškovi naknada fizickim licima (bruto) po osnovu ugovora	654	19251	24869
526	5. Troškovi naknada clanovima upravnog i nadzornog odbora (bruto)	655	12850	11490
529	6. Ostali licni rashodi i naknade	656	47971	48639
53	7. Troškovi proizvodnih usluga	657	757435	877014
533, deo 540 i deo 525	8. Troškovi zakupnina	658	202340	233390
deo 533, deo 540 i deo 525	9. Troškovi zakupnina zemljista	659	46	111
536, 537	10. Troškovi istrazivanja i razvoja	660	8344	6269
540	11. Troškovi amortizacije	661	301790	329997
552	12. Troškovi premija osiguranja	662	34531	46086
553	13. Troškovi platnog prometa	663	41774	40309

Grupa racuna, racun	OPIS	AOP	Tekuca godina	Prethodna godina
1	2	3	4	5
554	14. Troškovi članarina	664	6046	5778
555	15. Troškovi poreza	665	57411	55249
556	16. Troškovi doprinosa	666		
562	17. Rashodi kamata	667	457731	555528
deo 560, deo 561 i 562	18. Rashodi kamata i deo finansijskih rashoda	668	619339	573948
deo 560, deo 561 i deo 562	19. Rashodi kamata po kreditima od banaka i dfo	669	454574	531626
deo 579	20. Rashodi za humanitarne, kulturne, zdravstvene, obrazovne, naučne i verske namene, za zastitu covekove sredine i za sportske namene	670		
	21. Kontrolni zbir (od 651 do 670)	671	4307462	4617075

VIII DRUGI PRIHODI

- iznosi u hiljadama dinara

Grupa racuna, racun	OPIS	AOP	Tekuca godina	Prethodna godina
1	2	3	4	5
60	1. Prihodi od prodaje robe	672	878944	581837
640	2. Prihodi od premija, subvencija, dotacija, regresa, kompenzacija i povracaja poreskih dazbina	673		
641	3. Prihodi po osnovu uslovljenih donacija	674		
deo 650	4. Prihodi od zakupnina za zemljiste	675	78	0
651	5. Prihodi od članarina	676		
deo 660, deo 661, 662	6. Prihodi od kamata	677	308260	196882
deo 660, deo 661 i deo 662	7. Prihodi od kamata po racunima i depozitima u bankama i ostalim finansijskim organizacijama	678	6354	2829
deo 660, deo 661 i deo 669	8. Prihodi na osnovu dividendi i ucesca u dobitku	679		
	9. Kontrolni zbir (672 do 679)	680	1193636	781548

IX OSTALI PODACI

- iznosi u hiljadama dinara

OPIS	AOP	Tekuca godina	Prethodna godina
1	2	3	4
1. Obaveze za akcize (prema godisnjem obracunu akciza)	681		
2. Obracunate carine i druge uvozne dazbine (ukupan godisnji iznos prema obracunu)	682	26926	30653
3. Kapitalne subvencije i druga drzavna dodeljivanja za izgradnju i nabavku osnovnih sredstava i nematerijalnih ulaganja	683		
4. Drzavna dodeljivanja za premije, regres i pokrice tekucih troškova poslovanja	684		
5. Ostala drzavna dodeljivanja	685		
6. Primljene donacije iz inostranstva i druga bespovratna sredstva u novcu ili naturi od inostranih pravnih i fizickih lica	686		
7. Licna primanja preduzetnika iz neto dobitka (popunjavaju samo preduzetnici)	687		
8. Kontrolni zbir (od 681 do 687)	688	26926	30653

X RAZGRANIČENI NEGATIVNI NETO EFEKTI UGOVORENE VALUTNE KLAUZULE I KURSNIH RAZLIKA

- iznosi u hiljadama dinara

OPIS	AOP	Tekuca godina	Prethodna godina
1	2	3	4
1. Početno stanje razgraničenog neto efekta ugovorene valutne klauzule	689		
2. Razgraničeni neto efekat ugovorene valutne klauzule	690		
3. Srazmerni deo ukinutog razgraničenog neto efekta ugovorene valutne klauzule	691		
4. Preostali iznos razgraničenog neto efekta ugovorene valutne klauzule (red. br. 1 + red. br. 2 - red. br. 3)	692		
5. Početno stanje razgraničenog neto efekta kursnih razlika	693		
6. Razgraničeni neto efekat kursnih razlika	694		
7. Srazmerni deo ukinutog razgraničenog neto efekta kursnih razlika	695		
8. Preostali iznos razgraničenog neto efekta kursnih razlika (red.br. 5 + red.br. 6 - red.br. 7)	696		

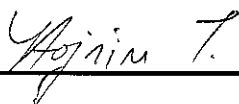
XI RAZGRANIČENI POZITIVNI NETO EFEKTI UGOVORENE VALUTNE KLAUZULE I KURSNIH RAZLIKA

- iznosi u hiljadama dinara

OPIS	AOP	Tekuca godina	Prethodna godina
1	2	3	4
1. Početno stanje razgraničenog neto efekta ugovorene valutne klauzule	697		
2. Razgraničeni neto efekat ugovorene valutne klauzule	698		
3. Srazmerni deo ukinutog razgraničenog neto efekta ugovorene valutne klauzule	699		
4. Preostali iznos razgraničenog neto efekta ugovorene valutne klauzule (red. br. 1 + red. br. 2 - red. br. 3)	700		
5. Početno stanje razgraničenog neto efekta kursnih razlika	701		
6. Razgraničeni neto efekat kursnih razlika	702		
7. Srazmerni deo ukinutog razgraničenog neto efekta kursnih razlika	703		
8. Preostali iznos razgraničenog neto efekta kursnih razlika (red.br. 5 + red.br. 6 - red.br. 7)	704		

 U ZREČANINU dana 28.2. 2014. godine

 Lice odgovorno za sastavljanje
 finansijskog izveštaja




Zakonski zastupnik



Obrazac propisan Pravilnikom o sadržini i formi obrazaca finansijskih izveštaja za privredna društva, zadruge, druga pravna lica i preduzetnike ("Službeni glasnik RS", br.114/06, 5/07, 119/08, 2/10, 101/12, 118/12 i 3/2014)

Dijamant AD Zrenjanin
Napomene uz finansijske izveštaje
za poslovnu 2013. godinu

NAPOMENE UZ FINANSIJSKE IZVEŠTAJE
31. decembar 2013. godine

SADRŽAJ

1.	OPŠTE INFORMACIJE.....	3
2.	OSNOVE ZA SASTAVLJANJE I PREZENTACIJU FINANSIJSKIH IZVEŠTAJA	3
3.	PREGLED ZNAČAJNIH RAČUNOVODSTVENIH POLITIKA.....	4
4.	ZNAČAJNE RAČUNOVODSTVENE PROCENE	14
5.	NEMATERIJALNA ULAGANJA.....	16
6.	NEKRETNINE, POSTROJENJA I OPREMA.....	17
7.	INVESTICIONE NEKRETNINE	18
8.	DUGOROČNI FINANSIJSKI PLASMANI	18
9.	ZALIHE	20
10.	POTRAŽIVANJA	20
11.	KRA TKOROČNI FINANSIJSKI PLASMANI	21
12.	GOTOVINA I GOTOVINSKI EKVIVALENTI	22
13.	POREZ NA DODATU VREDNOST I AVR	22
14.	OSNOVNI KAPITAL	22
15.	DUGOROČNA REZERVISANJA	23
16.	ODLOŽENA PORESKA SREDSTVA I OBAVEZE	24
17.	DUGOROČNI KREDITI	24
18.	OBAVEZE PO OSNOVU FINANSIJSKOG LIZINGA	25
19.	KRA TKOROČNE FINANSIJSKE OBAVEZE	25
20.	OBAVEZE IZ POSLOVANJA	26
21.	OSTALE KRA TKOROČNE OBAVEZE	26
22.	OBAVEZE PO OSNOVU JAVNIH PRIHODA I PVR	26
23.	PRIHODI OD PRODAJE.....	27
24.	OSTALI POSLOVNI PRIHODI.....	27
25.	TROŠKOVI MATERIJALA	27
26.	TROŠKOVI ZARADA I OSTALI LIČNI RASHODI	28
27.	TROŠKOVI AMORTIZACIJE I REZERVISANJA	28
28.	OSTALI POSLOVNI RASHODI.....	28
29.	FINANSIJSKI PRIHODI	29
30.	FINANSIJSKI RASHODI	29
31.	OSTALI PRIHODI.....	29
32.	OSTALI RASHODI.....	30
33.	POREZ NA DOBITAK	30
34.	ZARADA PO AKCIJI	31
35.	TRANSAKCIJE SA POVEZANIM LICIMA	32
36.	INFORMACIJE O SEGMENTIMA	33
37.	UPRAVLJANJE FINANSIJSKIM RIZICIMA	36
38.	UPRAVLJANJE RIZIKOM KAPITALA.....	40
39.	FER VREDNOST FINANSIJSKIH INSTRUMENTATA	40
40.	POTENCIJALNE OBAVEZE.....	40
41.	PREUZETE OBAVEZE.....	41
42.	PORESKI RIZICI	42
43.	USAGLAŠAVANJE POTRAŽIVANJA I OBAVEZA.....	42
44.	DOGAĐAJI NAKON DATUM BILANSA STANJA.....	42
45.	DEVIZNI KURSEVI	42

NAPOMENE UZ FINANSIJSKE IZVEŠTAJE
31. decembar 2013. godine

1. OPŠTE INFORMACIJE

Dijamant a.d. Zrenjanin (u daljem tekstu „Društvo“) je osnovano 1938. godine.

Društvo je organizovano kao otvoreno akcionarsko društvo i registrovano je kod Agencije za privredne registre rešenjem br. BD 1044/2005. Akcijama Društva se od dana 12. avgusta 2005. godine trguje na vanberzanskom tržištu Beogradske berze.

Osnovna delatnost Društva je proizvodnja ulja, biljnih masti i margarina.

Sedište Društva je u Zrenjaninu, ulica Temišvarski drum 14.

Matični broj Društva je 08000344, a poreski identifikacioni broj 100655247.

2. OSNOVE ZA SASTAVLJANJE I PREZENTACIJU FINANSIJSKIH IZVEŠTAJA**Osnove za sastavljanje finansijskih izveštaja**

Finansijski izveštaji Društva su sastavljeni u skladu sa Zakonom o računovodstvu i reviziji (Službeni glasnik RS, br. 46/2006 i 111/2009, 111/2009, 99/2011) i drugim računovodstvenim propisima koji se primenjuju u Republici Srbiji.

Na osnovu Zakona o računovodstvu i reviziji, pravna lica i preduzetnici u Republici Srbiji su u obavezi da vođenje poslovnih knjiga, priznavanje i procenjivanje imovine i obaveza, prihoda i rashoda, sastavljanje, prikazivanje, dostavljanje i obelodanjivanje finansijskih izveštaja vrše u skladu sa zakonskom i profesionalnom regulativom, koja podrazumeva Okvir za pripremanje i prikazivanje finansijskih izveštaja („Okvir“), Međunarodne računovodstvene standarde („MRS“), odnosno Međunarodne standarde finansijskog izveštavanja („MSFI“), kao i tumačenja koja su sastavni deo standarda.

Prevod Okvira, MRS, MSFI i tumačenja, izdatih od strane Odbora za međunarodne računovodstvene standarde i Komiteta za tumačenja međunarodnih standarda finansijskog izveštavanja, utvrđuje se rešenjem Ministra finansija i objavljuje u Službenom glasniku RS. Međutim, do datuma sastavljanja finansijskih izveštaja za 2013. godinu nisu prevedene niti objavljene sve važeće promene u standardima i tumačenjima.

Shodno tome, prilikom sastavljanja finansijskih izveštaja Društvo nije u potpunosti primenilo MRS, MSFI i tumačenja koja su na snazi za godinu koja se završava 31. decembra 2013. godine. Imajući u vidu materijalno značajne efekte koje odstupanja računovodstvenih propisa Republike Srbije od MSFI i MRS mogu da imaju na realnost i objektivnost finansijskih izveštaja Društva, priloženi finansijski izveštaji se ne mogu smatrati finansijskim izveštajima sastavljenim u saglasnosti sa MSFI i MRS.

NAPOMENE UZ FINANSIJSKE IZVEŠTAJE
31. decembar 2013. godine

2. OSNOVE ZA SASTAVLJANJE I PREZENTACIJU FINANSIJSKIH IZVEŠTAJA (NASTAVAK)

Prezentacija finansijskih izveštaja

Finansijski izveštaji su prikazani u formatu propisanom Pravilnikom o sadržini i formi obrazaca finansijskih izveštaja za privredna društva, zadruge, druga pravna lica i preduzetnike (Službeni glasnik RS, br. 114/2006, 119/2008, 2/2010, 101/2012, 118/2012 i 3/2014).

Finansijski izveštaji su iskazani u hiljadama dinara (RSD), osim ukoliko nije drugačije navedeno. Dinar predstavlja zvaničnu izveštajnu valutu u Republici Srbiji.

Računovodstveni metod

Finansijski izveštaji su sastavljeni po metodu prvobitne nabavne vrednosti, osim ukoliko MSFI ne zahtevaju drugačiji osnov vrednovanja na način opisan u značajnim računovodstvenim politikama.

Načelo stalnosti poslovanja

Finansijski izveštaji Društva sastavljeni su na osnovu načela stalnosti poslovanja.

Uporedni podaci

Određeni podaci za 2012. godinu korigovani su da bi se, shodno standardima, izvršilo prikazivanje konzistentno sa podacima za 2013. godinu.

3. PREGLED ZNAČAJNIH RAČUNOVODSTVENIH POLITIKA

Nematerijalna ulaganja

Nematerijalna ulaganja se inicijalno priznaju po nabavnoj vrednosti. Naknadno vrednovanje nematerijalnih ulaganja vrši se po nabavnoj vrednosti umanjenoj za ispravku vrednosti po osnovu amortizacije i eventualne gubitke po osnovu umanjenja vrednosti.

Amortizacija se obračunava na nabavnu vrednost, primenom proporcionalnog metoda.

Primenjene stope amortizacije za nematerijalna ulaganja su sledeće:

Patenti i licence	10,0%-20,0%
Ostala nematerijalna ulaganja	1,01%-20,0%

Nekretnine, postrojenja i oprema

Nekretnine, postrojenja i oprema se inicijalno priznaju po nabavnoj vrednosti, odnosno po ceni koštanja za sredstva izrađena u sopstvenoj režiji. Nabavnu vrednost čini fakturna vrednost uvećana za sve troškove koji se mogu direktno pripisati dovođenju ovih sredstava u stanje funkcionalne pripravnosti.

NAPOMENE UZ FINANSIJSKE IZVEŠTAJE
31. decembar 2013. godine

3. PREGLED ZNAČAJNIH RAČUNOVODSTVENIH POLITIKA (NASTAVAK)

Nekretnine, postrojenja i oprema (nastavak)

Nakon početnog priznavanja, nekretnine, postrojenja i oprema vrednuju se po nabavnoj vrednosti umanjenoj za kumuliranu ispravku vrednosti po osnovu amortizacije i za eventualne kumulirane gubitke po osnovu umanjenja vrednosti.

Amortizacija nekretnina, postrojenja i opreme se izračunava primenom proporcionalne metode u toku procenjenog korisnog veka upotrebe sredstava, uz primenu sledećih stopa:

Građevinski objekti	1,0%-14,3%
Proizvodna oprema	5,0%-50,0%
Motorna vozila	12,5%-15,5%
Računari	11,0%-25,0%
Kancelarijski nameštaj	10,0%-20,0%
Telekomunikaciona oprema	7,0%-10,0%
Ostala oprema	8,3%-20,0%

Obračun amortizacije počinje od narednog meseca u odnosu na mesec u kojem je sredstvo stavljeno u upotrebu. Amortizacione stope se revidiraju svake godine radi obračuna amortizacije koja odražava stvarni utrošak ovih sredstava u toku poslovanja i preostali nameravani vek njihovog korišćenja.

Sredstvo se isknižava iz evidencije u momentu otuđenja ili ukoliko se ne očekuju buduće ekonomske koristi od upotrebe tog sredstva. Dobici ili gubici po osnovu prodaje ili otpisa sredstva (kao razlika između neto prodajne vrednosti i knjigovodstvene vrednosti) priznaju se u bilansu uspeha odgovarajućeg perioda.

Investicione nekretnine

Investicione nekretnine obuhvataju nekretnine koje Društvo izdaje u zakup.

Inicijalno priznavanje investicionih nekretnina vrši se po njihovoj nabavnoj vrednosti ili ceni koštanja. Nabavnu vrednost čini faktorna vrednost uvećana za sve troškove koje se mogu direktno pripisati dovođenju ovih sredstava u stanje funkcionalne pripravnosti.

Nakon početnog priznavanja investicione nekretnine vrednuju se po nabavnoj vrednosti umanjenoj za kumuliranu ispravku vrednosti po osnovu amortizacije i za eventualne kumulirane gubitke po osnovu umanjenja vrednosti.

NAPOMENE UZ FINANSIJSKE IZVEŠTAJE
31. decembar 2013. godine

3. PREGLED ZNAČAJNIH RAČUNOVODSTVENIH POLITIKA (NASTAVAK)**Zalihe**

Zalihe se vrednuju po nabavnoj vrednosti, odnosno ceni koštanja, ili neto prodajnoj vrednosti, u zavisnosti koja je niža.

Nabavna vrednost uključuje vrednost po fakturi dobavljača, uvozne dažbine, transportne troškove i druge zavisne troškove nabavke. Cena koštanja obuhvata troškove direktnog materijala, direktnog rada i indirektno troškove proizvodnje. Troškovi su uključeni u cenu koštanja na bazi normalnog stepena iskorišćenosti kapaciteta, ne uključujući troškove kamata.

Neto prodajna vrednost predstavlja vrednost po kojoj zalihe mogu biti prodane u normalnim uslovima poslovanja, nakon umanjenja za troškove prodaje.

Obračun izlaza zaliha utvrđuje se metodom prosečne ponderisane cene.

Stalna sredstva namenjena prodaji

Imovina koja se drži za prodaju predstavlja imovinu čija se knjigovodstvena vrednost može nadoknaditi prevashodno prodajnom transakcijom, a ne daljim korišćenjem. Ova imovina je dostupna za momentalnu prodaju u svom trenutnom stanju pod uslovima koji su uobičajeni za prodaju takve imovine i njena prodaja je vrlo verovatna.

Stalna sredstva namenjena prodaji vrednuju se po knjigovodstvenoj ili po fer vrednosti, u zavisnosti od toga koja je niža.

Umanjenje vrednosti imovine

Na dan svakog bilansa stanja, Društvo preispituje knjigovodstvenu vrednost svoje materijalne i nematerijalne imovine da bi utvrdilo da li postoje indikacije da je došlo do gubitka po osnovu umanjenja vrednosti imovine. Ukoliko takve indikacije postoje, procenjuje se nadoknadivi iznos sredstva da bi se mogao utvrditi eventualni gubitak. Ako nije moguće proceniti nadoknadivi iznos pojedinog sredstva, Društvo procenjuje nadoknadivi iznos jedinice koja generiše novac, a kojoj to sredstvo pripada.

Nadoknadiva vrednost je neto prodajna cena ili vrednost u upotrebi, zavisno od toga koja je viša. Za potrebe procene vrednosti u upotrebi, procenjeni budući novčani tokovi diskontuju se do sadašnje vrednosti primenom diskontne stope pre oporezivanja koja odražava sadašnju tržišnu procenu vremenske vrednosti novca za rizike specifične za to sredstvo.

Ako je procenjen nadoknadivi iznos sredstva (ili jedinice koja generiše novac) manji od knjigovodstvene vrednosti, onda se knjigovodstvena vrednost tog sredstva umanjuje do nadoknadivog iznosa. Gubici od umanjenja vrednosti priznaju se odmah kao rashod, osim ako sredstvo prethodno nije bilo predmet revalorizacije. U tom slučaju deo gubitka, do iznosa revalorizacije, priznaje se u okviru promena na kapitalu.

NAPOMENE UZ FINANSIJSKE IZVEŠTAJE
31. decembar 2013. godine

3. PREGLED ZNAČAJNIH RAČUNOVODSTVENIH POLITIKA (NASTAVAK)**Učešća u kapitalu zavisnih društava**

Zavisna društva su pravna lica koja se nalaze pod kontrolom Društva. Kontrola podrazumeva moć upravljanja finansijskim i poslovnim politikama zavisnog društva. Smatra se da kontrola postoji kada Društvo poseduje, direktno ili indirektno, više od polovine glasačkih prava u zavisnom društvu. Učešća u kapitalu zavisnih društava priznaju se po nabavnoj vrednosti.

Učešća u kapitalu pridruženih društava

Pridružena društva su pravna lica u kojima Društvo ima značajan uticaj, a koje nije ni zavisno društvo niti učešće u zajedničkom poduhvatu. Značajan uticaj podrazumeva moć učestvovanja u donošenju odluka o finansijskoj i poslovnoj politici pridruženog društva, ali ne i kontrolu nad tim politikama. Smatra se da značajan uticaj postoji kada Društvo poseduje, direktno ili indirektno, 20 ili više procenata glasačkih prava u društvu u koje je investirano. Učešća u kapitalu pridruženih društava priznaju se po nabavnoj vrednosti.

Finansijski instrumenti***Klasifikacija finansijskih instrumenata***

Finansijska sredstva uključuju dugoročne finansijske plasmane, potraživanja i kratkoročne finansijske plasmane gotovinu i gotovinske ekvivalente. Društvo klasifikuje finansijska sredstva u neku od sledećih kategorija: sredstva po fer vrednosti kroz bilans uspeha, investicije koje se drže do dospeća, krediti (zajmovi) i potraživanja i sredstva raspoloživa za prodaju. Klasifikacija zavisi od svrhe za koju su sredstva stečena. Rukovodstvo Društva utvrđuje klasifikaciju finansijskih sredstava prilikom inicijalnog priznavanja.

Finansijske obaveze uključuju dugoročne finansijske obaveze, kratkoročne finansijske obaveze, obaveze iz poslovanja i ostale kratkoročne obaveze. Društvo klasifikuje finansijske obaveze u dve kategorije: obaveze po fer vrednosti kroz bilans uspeha i ostale finansijske obaveze.

Metod efektivne kamate

Metod efektivne kamate je metod izračunavanja amortizovane vrednosti finansijskog sredstva ili finansijske obaveze i raspodele prihoda od kamate i rashoda od kamate tokom određenog perioda. Efektivna kamatna stopa je kamatna stopa koja tačno diskontuje buduće gotovinske isplate ili primanja tokom očekivanog roka trajanja finansijskog instrumenta ili gde je prikladno, tokom kraćeg perioda na neto knjigovodstvenu vrednost finansijskog sredstva ili finansijske obaveze.

Prihodi se priznaju na bazi efektivne kamate za dužničke instrumente, izuzev za one koji su iskazani po fer vrednosti kroz bilans uspeha.

NAPOMENE UZ FINANSIJSKE IZVEŠTAJE
31. decembar 2013. godine

3. PREGLED ZNAČAJNIH RAČUNOVODSTVENIH POLITIKA (NASTAVAK)**Finansijski instrumenti (nastavak)*****Gotovina i gotovinski ekvivalenti***

Pod gotovinom i gotovinskim ekvivalentima podrazumevaju se novac u blagajni, sredstva na tekućim i deviznim računima kao i kratkoročni depoziti do tri meseca koje je moguće lako konvertovati u gotovinu i koji su predmet beznačajnog rizika od promene vrednosti.

Finansijska sredstva po fer vrednosti kroz bilans uspeha

Finansijska sredstva po fer vrednosti kroz bilans uspeha se odnose na sredstva koja se drže radi trgovanja. Finansijska sredstva se klasifikuju u ovu kategoriju uglavnom ako su stečena radi prodaje u bliskoj budućnosti. Derivati su takođe kategorisani kao sredstva radi trgovanja izuzev ukoliko nisu naznačeni kao derivati radi hedžinga. Sredstva u ovoj kategoriji se klasifikuju u okviru obrtne imovine.

Finansijska sredstva klasifikovana kao sredstva po fer vrednosti kroz bilans uspeha se inicijalno priznaju po fer vrednosti, a troškovi transakcije knjiže se kao rashod. Dobici ili gubici koji nastaju usled promene fer vrednosti sredstva prikazuju se u bilansu uspeha u okviru ostalih prihoda i rashoda u periodu u kome su nastali. Prihodi od dividendi na ova sredstava priznaju se u bilansu uspeha u okviru ostalih prihoda i rashoda, kao deo dobitka ili gubitka nastalog promenom fer vrednosti sredstva.

Investicije koje se drže do dospeća

Investicije koje se drže do dospeća predstavljaju finansijska sredstva sa fiksnim ili odredivim plaćanjima i fiksnim rokom dospeća, za koje Društvo ima pozitivnu nameru i mogućnost da ih čuva do dospeća.

Ova finansijska sredstva se odmeravaju po amortizovanoj vrednosti korišćenjem metoda efektivne kamate, umanjenoj za umanjene vrednosti po osnovu obezvređenja.

Kredit (zajmovi) i potraživanja

Potraživanja od kupaca, krediti (zajmovi) i ostala potraživanja sa fiksnim ili odredivim plaćanjima koja se ne kotiraju na aktivnom tržištu klasifikuju se kao krediti (zajmovi) i potraživanja.

Kredit i potraživanja vrednuju se po amortizovanoj vrednosti, primenom metode efektivne kamate, umanjenoj za umanjene vrednosti po osnovu obezvređenja. Prihod od kamate se priznaje primenom metoda efektivne kamate, osim u slučaju kratkoročnih potraživanja, gde priznavanje prihoda od kamate ne bi bilo materijalno značajno.

NAPOMENE UZ FINANSIJSKE IZVEŠTAJE
31. decembar 2013. godine

3. PREGLED ZNAČAJNIH RAČUNOVODSTVENIH POLITIKA (NASTAVAK)**Finansijski instrumenti (nastavak)*****Finansijska sredstva raspoloživa za prodaju***

Finansijska sredstva raspoloživa za prodaju su nederivativna sredstva koja su naznačena kao raspoloživa za prodaju i nisu klasifikovana kao finansijska sredstva naznačena po fer vrednosti kroz bilans uspeha, investicije koje se drže do dospeća i krediti (zajmovi) i potraživanja.

Nakon početnog priznavanja, finansijska sredstva raspoloživa za prodaju priznaju se po njihovoj fer vrednosti. Dobici ili gubici nastali po osnovu promene fer vrednosti priznaju se u okviru promena na kapitalu, na računima nerealizovanih dobitaka i gubitaka po osnovu hartija od vrednosti. Umanjenja za gubitke po osnovu obezvređenja vrednosti se priznaju direktno u bilansu uspeha. U slučaju prodaje finansijskog sredstva raspoloživog za prodaju ili trajnog umanjenja vrednosti, kumulativni dobitak ili gubitak, prethodno priznat u okviru kapitala, prenosi se na prihode i rashode perioda.

Fer vrednost finansijskih sredstava se u načelu utvrđuje prema tržišnoj vrednosti ostvarenoj na Beogradskoj berzi na dan bilansa stanja. Za sredstva za koja ne postoji aktivno tržište, fer vrednost se utvrđuje korišćenjem tehnika procene. Tehnike procene obuhvataju korišćenje poslednjih nezavisnih tržišnih transakcija između obaveštenih, voljnih strana, ako su dostupne, poređenje sa aktuelnom fer vrednošću drugog instrumenta koji je u značajnoj meri isti i analizu diskontovanog toka gotovine. Sredstva za koja ne postoji aktivno tržište i za koja nije moguće realno utvrditi fer vrednost vrednuju se po nabavnoj vrednosti, umanjenoj za eventualne kumulirane gubitke po osnovu umanjenja vrednosti.

Umanjenja vrednosti finansijskih sredstava

Na dan svakog bilansa stanja Društvo procenjuje da li postoje objektivni dokazi da je došlo do umanjenja vrednosti imovine finansijskog sredstva ili grupe finansijskih sredstava (osim sredstava iskazanih po fer vrednosti kroz bilans uspeha). Obezvređenje finansijskih sredstava se vrši kada postoje objektivni dokazi da su, kao rezultat jednog ili više događaja koji su se desili nakon početnog priznavanja finansijskog sredstva, procenjeni budući novčani tokovi sredstava izmenjeni.

Obezvređenje (ispravka vrednosti) potraživanja vrši se indirektno za iznos dospelih potraživanja koja za koja je pokrenut sudski postupak radi njihove naplate, a direktno ako je nemogućnost naplate izvesna i dokumentovana. Promene na računu ispravke vrednosti potraživanja evidentiraju se u korist ili na teret bilansa uspeha. Naplata otpisanih potraživanja knjiži se u bilansu uspeha kao ostali prihod.

Obezvređenje akcija, klasifikovanih kao finansijska sredstva raspoloživa za prodaju, koje se ne kotiraju na Beogradskoj berzi vrši se u slučaju značajnog ili dugotrajnog pada fer vrednosti posmatrane akcije ispod njene knjigovodstvene vrednosti. Prethodno priznati rashodi obezvređenja po ovom osnovu se ne ukidaju kroz bilans uspeha. Svako naknadno povećanje fer vrednosti se priznaje direktno u okviru kapitala.

NAPOMENE UZ FINANSIJSKE IZVEŠTAJE
31. decembar 2013. godine

3. PREGLED ZNAČAJNIH RAČUNOVODSTVENIH POLITIKA (NASTAVAK)**Finansijski instrumenti (nastavak)*****Finansijske obaveze po fer vrednosti kroz bilans uspeha***

Finansijske obaveze po fer vrednosti kroz bilans uspeha se odnose na obaveze koje se drže radi trgovanja. Finansijske obaveze se klasifikuju u ovu kategoriju uglavnom ako su nastale radi ponovne kupovine u bliskoj budućnosti. Derivati su takođe kategorisani kao obaveze radi trgovanja izuzev ukoliko nisu naznačeni kao derivati radi hedžinga. Obaveze u ovoj kategoriji se klasifikuju u okviru kratkoročnih obaveza.

Finansijske obaveze klasifikovane kao obaveze po fer vrednosti kroz bilans uspeha se inicijalno priznaju po fer vrednosti, a troškovi transakcije knjiže se kao rashod. Dobici ili gubici koji nastaju usled promene fer vrednosti obaveza prikazuju se u bilansu uspeha u okviru ostalih prihoda i rashoda u periodu u kome su nastali. Rashodi po osnovu kamata na ove obaveze priznaju se u bilansu uspeha u okviru ostalih prihoda i rashoda, kao deo dobitka ili gubitka nastalog promenom fer vrednosti obaveze.

Ostale finansijske obaveze

Ostale finansijske obaveze, uključujući obaveze po kreditima, inicijalno se priznaju po fer vrednosti primljenih sredstava, umanjene za troškove transakcije.

Nakon početnog priznavanja, ostale finansijske obaveze se vrednuju po amortizovanoj vrednosti korišćenjem metoda efektivne kamate. Trošak po osnovu kamata se priznaje u bilansu uspeha obračunskog perioda.

Rezervisanja

Rezervisanja se priznaju i vrše kada Društvo ima sadašnju obavezu (zakonsku ili ugovorenu), koja je rezultat prošlih događaja, i kada je verovatno da će odliv resursa koji stvaraju ekonomske dobiti biti potreban da se izmiri obaveza i kada se iznos obaveze može pouzdano proceniti. Rezervisanja se priznaju za buduće poslovne gubitke.

Rezervisanja se vrednuju po sadašnjoj vrednosti očekivanih novčanih odliva, uz primenu diskontne stope pre oporezivanja koja odražava postojeće tržišne uslove i eventualne specifične rizike povezane sa potencijalnom obavezom za koje se priznaje rezervisanje. Povećanje rezervisanja usled protoka vremena se priznaje kao rashod po osnovu kamata.

Porez na dobitak***Tekući porez***

Porez na dobitak predstavlja iznos koji se obračunava i plaća u skladu sa propisima o oporezivanju Republike Srbije. Konačni iznos obaveze poreza na dobitak utvrđuje se primenom poreske stope od 10% na poresku osnovicu utvrđenu u poreskom bilansu Društva. Poreska osnovica prikazana u poreskom bilansu uključuje dobitak prikazan u zvaničnom bilansu uspeha koji se koriguje za stalne razlike koje su definisane propisima o oporezivanju Republike Srbije.

NAPOMENE UZ FINANSIJSKE IZVEŠTAJE
31. decembar 2013. godine

3. PREGLED ZNAČAJNIH RAČUNOVODSTVENIH POLITIKA (NASTAVAK)**Porez na dobitak (nastavak)*****Tekući porez (nastavak)***

Republički propisi ne predviđaju da se poreski gubici iz tekućeg perioda mogu koristiti kao osnova za povraćaj poreza plaćenog u prethodnim periodima.

Odloženi porez

Odloženi porez na dobitak se obračunava korišćenjem metode utvrđivanja obaveza prema bilansu stanja, za privremene razlike proizašle između knjigovodstvene vrednosti sredstva i obaveza u finansijskim izveštajima i njihove odgovarajuće poreske osnovice korišćene u izračunavanju oporezivog dobitka. Odložene poreske obaveze se priznaju za sve oporezive privremene razlike, dok se odložena poreska sredstva priznaju u meri u kojoj je verovatno da će oporezivi dobiti biti raspoloživi za korišćenje odbitnih privremenih razlika.

Odloženi porez se obračunava po poreskim stopama za koje se očekuje da će se primenjivati u periodu kada se sredstvo realizuje ili obaveza izmiruje. Odloženi porez se knjiži na teret ili u korist bilansa uspeha, osim kada se odnosi na pozicije koje se knjiže direktno u korist ili na teret kapitala, i u tom slučaju se odloženi porez takođe raspoređuje u okviru kapitala.

Primanja zaposlenih***Porezi i doprinosi na zarade i naknade zarada***

U skladu sa propisima koji se primenjuju u Republici Srbiji, Društvo je u obavezi da plaća doprinose državnim fondovima kojima se obezbeđuje socijalna sigurnost zaposlenih. Ove obaveze uključuju doprinose za zaposlene na teret poslodavca u iznosima obračunatim po stopama propisanim relevantnim zakonskim propisima. Društvo je, takođe, obavezno da od bruto plata zaposlenih obustavi doprinose i da ih, u ime zaposlenih, uplati tim fondovima. Doprinosi na teret poslodavca i doprinosi na teret zaposlenog se knjiže na teret rashoda perioda na koji se odnose.

Društvo nije uključeno u druge oblike penzijskih planova i nema nikakvih obaveza po ovim osnovama.

NAPOMENE UZ FINANSIJSKE IZVEŠTAJE
31. decembar 2013. godine

3. PREGLED ZNAČAJNIH RAČUNOVODSTVENIH POLITIKA (NASTAVAK)**Primanja zaposlenih (nastavak)*****Otpremnine***

U skladu sa Zakonom o radu i Kolektivnim ugovorom, Društvo ima obavezu da zaposlenom isplati otpremninu prilikom odlaska u penziju u iznosu tri prosečne zarade ostvarene u Republici Srbiji u mesecu koji prethodi mesecu odlaska u penziju. Društvo je izvršilo aktuarsku procenu sadašnje vrednosti ove obaveze i izvršilo rezervisanje po tom osnovu.

Jubilarne nagrade

Pored toga, Društvo je u obavezi da isplati i jubilarne nagrade za 10, 20 i 30 godina neprekidnog rada u Društvu. Jubilarna nagrada se utvrđuje na osnovu iznosa prosečne mesečne zarade u Društvu, ostvarene u mesecu koji prethodi mesecu isplate, i to u rasponu od 50% do 70% prosečne zarade.

Lizing

Lizing se klasifikuje kao finansijski lizing u svim slučajevima kada se ugovorom o lizingu na Društvo prenose svi rizici i koristi koje proizilaze iz vlasništva nad sredstvima. Svaki drugi lizing se klasifikuje kao operativni lizing.

Sredstva koja se drže po ugovorima o finansijskom lizingu se priznaju u bilansu stanja Društva u visini sadašnjih minimalnih rata lizinga utvrđenih na početku perioda lizinga. Odgovarajuća obaveza prema davaocu lizinga se uključuje u bilans stanja kao obaveza po finansijskom lizingu. Sredstva koja se drže na bazi finansijskog lizinga amortizuju se tokom perioda korisnog veka trajanja.

Zakupi kod kojih zakupodavac zadržava značajniji deo rizika i koristi od vlasništva klasifikuju se kao operativni lizing. Plaćanja po osnovu ugovora o operativnom lizingu priznaju se u bilansu uspeha ravnomerno kao trošak tokom perioda trajanja lizinga.

Prihodi i rashodi

Prihodi od prodaje robe, proizvoda i izvršenih usluga priznaju se u bilansu uspeha pod uslovom da su svi rizici i koristi prešli na kupca. Prihodi od prodaje se evidentiraju u momentu isporuke robe i proizvoda ili izvršenja usluge. Prihodi se iskazuju po fakturnoj vrednosti, umanjenoj za odobrene popuste i porez na dodatu vrednost.

Rashodi se obračunavaju po načelu uzročnosti prihoda i rashoda.

NAPOMENE UZ FINANSIJSKE IZVEŠTAJE
31. decembar 2013. godine

3. PREGLED ZNAČAJNIH RAČUNOVODSTVENIH POLITIKA (NASTAVAK)**Ugovori o izgradnji**

Kada se ishod ugovora o izgradnji može pouzdano proceniti, prihod po osnovu ugovora i troškovi povezani sa ugovorom o izgradnji se priznaju kao prihodi i rashodi, imajući u vidu stepen izvršenja ugovora na dan bilansa stanja. Očekivani gubitak od ugovora o izgradnji se priznaje kao rashod.

Kada se ishod ugovora o izgradnji ne može pouzdano proceniti, prihod se priznaje samo za one nastale troškove po osnovu ugovora za koje je verovatno da će se nadoknaditi. Troškovi po osnovu ugovora se priznaju kao rashod u periodu u kom su nastali.

Kada je verovatno da će ukupni troškovi po osnovu ugovora prekoračiti ukupni prihod po osnovu ugovora, očekivani gubitak se neodložno priznaje kao rashod.

Državna davanja

Državna davanja se priznaju po fer vrednosti kada se stekne opravdana uverenost da će se Društvo pridržavati uslova povezanih sa davanjima i da će davanje biti primljeno.

Državna davanja povezana sa sredstvima, uključujući nemonetarna davanja, iskazuju se u bilansu stanja kao odloženi prihod po osnovu davanja. Odloženi prihodi se priznaju u korist bilansa uspeha tokom korisnog veka trajanja sredstva, i to za odgovarajući iznos amortizacije, po principu sučeljavanja prihoda i rashoda.

Preračunavanje strane valute

Poslovne promene nastale u stranoj valuti su preračunate u dinare po srednjem kursu utvrđenom na međubankarskom tržištu deviza, koji je važio na dan poslovne promene.

Sredstva i obaveze iskazane u stranoj valuti na dan bilansa stanja, preračunati su u dinare po srednjem kursu utvrđenom na međubankarskom tržištu deviza za taj dan.

Neto pozitivne ili negativne kursne razlike, nastale prilikom poslovnih transakcija u stranoj valuti i prilikom preračuna pozicija bilansa stanja iskazanih u stranoj valuti, knjižene su u korist ili na teret bilansa uspeha.

Efekte pozitivnih i negativnih kursnih razlika po osnovu ugovorene valutne klauzule i preračuna dugoročnih i kratkorocnih potraživanja i dugoročnih i kratkorocnih obaveza u stranoj valuti su knjiženi u korist ili na teret bilansa uspeha.

Nemonetarne stavke koje se vrednuju po principu istorijskog troška izraženog u stranoj valuti preračunate su po istorijskom kursu važećem na dan inicijalne transakcije.

NAPOMENE UZ FINANSIJSKE IZVEŠTAJE
31. decembar 2013. godine

3. PREGLED ZNAČAJNIH RAČUNOVODSTVENIH POLITIKA (NASTAVAK)**Troškovi pozajmljivanja**

Troškovi pozajmljivanja se odnose na kamate i druge troškove koji nastaju u vezi sa pozajmljivanjem sredstava. Troškovi pozajmljivanja koji se mogu neposredno pripisati sticanju, izgradnji ili izradi sredstva koje se osposobljava za upotrebu, uključuju se u nabavnu vrednost ili cenu koštanja tog sredstva. Ostali troškovi pozajmljivanja priznaju se kao rashod perioda u kome su nastali.

4. ZNAČAJNE RAČUNOVODSTVENE PROCENE

Sastavljanje finansijskih izveštaja zahteva od rukovodstva Društva da vrši procene i donosi pretpostavke koje mogu da imaju efekta na prezentovane vrednosti sredstava i obaveza i obelodanjanje potencijalnih potraživanja i obaveza na dan sastavljanja finansijskih izveštaja, kao i prihoda i rashoda u toku izveštajnog perioda. Ove procene i pretpostavke su zasnovane na prethodnom iskustvu, tekućim i očekivanim uslovima poslovanja i ostalim raspoloživim informacijama na dan sastavljanja finansijskih izveštaja. Stvarni rezultati mogu da se razlikuju od procenjenih iznosa.

Najznačajnija područja koja od rukovodstva zahtevaju vršenje procene i donošenje pretpostavki predstavljena su u daljem tekstu:

Korisni vek nekretnina, postrojenja i opreme

Društvo procenjuje preostali korisni vek nekretnina, postrojenja i opreme na kraju svake poslovne godine. Procena korisnog veka nekretnina, postrojenja i opreme je zasnovana na istorijskom iskustvu sa sličnim sredstvima, kao i predviđenim tehnološkim napretkom i promenama ekonomskih i industrijskih faktora.

Ukoliko se sadašnja procena razlikuje od prethodnih procena, promene u poslovnim knjigama Društva se evidentiraju u skladu sa MRS 8 „Računovodstvene politike, promene računovodstvenih procena i greške“. Ove procene mogu da imaju materijalno značajan efekat na knjigovodstvenu vrednost nekretnina, postrojenja i opreme kao i na iznos amortizacije tekućeg obračunskog perioda.

Umanjenje vrednosti imovine

Na dan bilansa stanja, Društvo vrši pregled knjigovodstvene vrednosti materijalne i nematerijalne imovine i procenjuje da li postoje indikacije za umanjeње vrednosti nekog sredstva. Prilikom procenjivanja umanjeња vrednosti, sredstva koja gotovinske tokove ne generišu nezavisno dodeljuju se odgovarajućoj jedinici koja generiše novac. Naknadne promene u dodeljivanju jedinici koja generiše novac ili u vremenu novčanih tokova mogu da utiču na knjigovodstvenu vrednost odnosno imovine.

Na poslovanje Društva u 2011. godini je negativno uticala svetska ekonomska kriza, pre svega kroz manju tražnju za proizvodima i robom Društva. Usled toga, Društvo je izvršilo detaljnu analizu umanjeња vrednosti imovine.

NAPOMENE UZ FINANSIJSKE IZVEŠTAJE
31. decembar 2013. godine

4. ZNAČAJNE RAČUNOVODSTVENE PROCENE (NASTAVAK)**Ispravka vrednosti potraživanja**

Ispravka vrednosti sumnjivih i spornih potraživanja je izvršena na osnovu procenjenih gubitaka usled nemogućnosti kupaca da ispune svoje obaveze. Procena rukovodstva je zasnovana na starosnoj analizi potraživanja od kupaca, istorijskim otpisima, kreditnoj sposobnosti kupaca i promenama u postojećim uslovima prodaje. Ovo uključuje i pretpostavke o budućem ponašanju kupaca i očekivanoj budućoj naplati. Promene u uslovima poslovanja, delatnosti ili okolnostima vezanim za određene kupce mogu da imaju za posledicu korekciju ispravke vrednosti sumnjivih i spornih potraživanja obelodanjene u priloženim finansijskim izveštajima.

Ispravka vrednosti zastarelih zaliha i zaliha sa usporenim obrtom

Društvo vrši ispravku vrednosti zastarelih zaliha kao i zaliha sa usporenim obrtom. Pored toga, određene zalihe Društva vrednovane su po njihovoj neto prodajnoj vrednosti. Procena neto prodajne vrednosti zaliha izvršena je na osnovu najpouzdanijih raspoloživih dokaza u vreme vršenja procene. Ova procena uzima u obzir očekivano kretanje cene i troškova u periodu nakon datuma bilansa stanja i njena realnost zavisi od budućih događaja koji treba da potvrde uslove koji su postojali na dan bilansa stanja.

Sudski sporovi

Prilikom odmeravanja i priznavanja rezervisanja i utvrđivanja nivoa izloženosti potencijalnim obavezama koje se odnose na postojeće sudske sporove rukovodstvo Društva donosi određene procene. Ove procene su neophodne za utvrđivanje verovatnoće nastanka negativnog ishoda i određivanja iznosa neophodnog za konačno sudsko poravnanje. Usled inherentne neizvesnosti u postupku procenjivanja, stvarni gubici mogu da se razlikuju od gubitaka inicijalno utvrđenih procenom. Zbog toga se procene koriguju kada Društvo dođe do novih informacija, uglavnom uz podršku internih stručnih službi ili spoljnih savetnika. Izmene procena mogu da u značajnoj meri utiču na buduće poslovne rezultate.

Odložena poreska sredstva

Odložena poreska sredstva priznata su uz stručnu procenu rukovodstva o visini budućih oporezivih dobitaka i mogućnosti koreišćenja poreskih kredita po osnovu ulaganja u osnovna sredstva kao i po osnovu privremenih poreskih razlika.

NAPOMENE UZ FINANSIJSKE IZVEŠTAJE
31. decembar 2013. godine

5. NEMATERIJALNA ULAGANJA

	u hiljadama RSD			
	Ostala nematerijal na ulaganja	Licence	Ulaganja u pripremi	Ukupno
Nabavna vrednost				
1. januar 2012. godine	72.630	129.158	-	201.788
Nabavke u toku godine	-	-	613	613
Prenosi	-	613	(613)	-
31. decembar 2012. godine	<u>72.630</u>	<u>129.771</u>	<u>-</u>	<u>202.401</u>
1. januar 2013. godine	72.630	129.771	-	202.401
Nabavke u toku godine	-	-	133	133
Prenosi	-	133	(133)	-
Otuđenja i rashodovanja	-	(2.502)	-	(2.502)
31. decembar 2013. godine	<u>72.630</u>	<u>127.402</u>	<u>-</u>	<u>200.032</u>
Ispravka vrednosti				
1. januar 2012. godine	3.905	118.792	-	122.697
Amortizacija	1.700	2.552	-	4.252
Prenosi	-	-	-	-
31. decembar 2012. godine	<u>5.605</u>	<u>121.344</u>	<u>-</u>	<u>126.949</u>
1. januar 2013. godine	5.605	121.344	-	126.949
Amortizacija	1700	2.279	-	3.979
Prenosi	-	-	-	-
Otuđenja i rashodovanja	-	(2.502)	-	(2.502)
31. decembar 2013. godine	<u>7.305</u>	<u>121.121</u>	<u>-</u>	<u>128.426</u>
Sadašnja vrednost				
31. decembar 2013. godine	<u>65.325</u>	<u>6.281</u>	<u>-</u>	<u>71.606</u>
31. decembar 2012. godine	<u>67.025</u>	<u>8.427</u>	<u>-</u>	<u>75.452</u>

NAPOMENE UZ FINANSIJSKE IZVEŠTAJE
31. decembar 2013. godine

6. NEKRETNINE, POSTROJENJA I OPREMA

	u hiljadama RSD				
	Zemljište i građevinsk i objekti	Postrojenja i oprema	Ulaganja u tuđa sredstva	Avansi i sredstva u pripremi	Ukupno
Nabavna vrednost					
1. januar 2012. godine	3.716.390	2.714.528	1.280	235.933	6.668.131
Nabavke u toku godine	-	-	-	74.528	74.528
Prenos na investicione nekretnine	-	-	-	(59.886)	(59.886)
Prenosi	181	27.695	-	(27.876)	-
Otuđenja i rashodovanja	(4.122)	(23.726)	-	(12.740)	(40.588)
31. decembar 2012. godine	<u>3.712.449</u>	<u>2.718.497</u>	<u>1.280</u>	<u>209.959</u>	<u>6.642.185</u>
1. januar 2013. godine	3.712.449	2.718.497	1.280	209.959	6.642.185
Nabavke u toku godine	-	-	-	452.986	452.986
Prenos na investicione nekretnine	-	-	-	(2.550)	(2.550)
Prenosi	136.270	203.128	-	(339.398)	-
Otuđenja i rashodovanja	(9.638)	(47.766)	-	(121.971)	(179.375)
31. decembar 2013. godine	<u>3.839.081</u>	<u>2.873.859</u>	<u>1.280</u>	<u>199.026</u>	<u>6.913.246</u>
Ispravka vrednosti					
1. januar 2012. godine	1.024.759	1.553.578	399	-	2.578.736
Amortizacija	89.441	231.509	85	-	321.035
Prenosi	-	-	-	-	-
Otuđenja i rashodovanja	(1.000)	(14.606)	-	-	(15.606)
31. decembar 2012. godine	<u>1.113.200</u>	<u>1.770.481</u>	<u>484</u>	<u>-</u>	<u>2.884.165</u>
1. januar 2013. godine	1.113.200	1.770.481	484	-	2.884.165
Amortizacija	91.402	199.758	85	-	291.245
Prenosi	-	-	-	-	-
Otuđenja i rashodovanja	(4.446)	(45.412)	-	-	(49.858)
31. decembar 2013. godine	<u>1.200.156</u>	<u>1.924.827</u>	<u>569</u>	<u>-</u>	<u>3.125.552</u>
Sadašnja vrednost					
31. decembar 2013. godine	<u>2.638.925</u>	<u>949.032</u>	<u>711</u>	<u>199.026</u>	<u>3.787.694</u>
31. decembar 2012. godine	<u>2.599.249</u>	<u>948.016</u>	<u>796</u>	<u>209.959</u>	<u>3.758.020</u>

Kao sredstvo obezbeđenja za vraćanje dugoročnih kredita Društvo je dalo u hipoteku više nekretnina čija sadašnja vrednost na dan 31. decembra 2013. godine iznosi 733.267 hiljada RSD (2012. godine – 2.311.716 hiljada RSD).

NAPOMENE UZ FINANSIJSKE IZVEŠTAJE
31. decembar 2013. godine

7. INVESTICIONE NEKRETNINE

	u hiljadama RSD	
	<u>2013.</u>	<u>2012.</u>
Nabavna (revalorizovana) vrednost		
Stanje na početku godine	287.437	227.551
Nabavke u toku godine	-	-
Procena vrednosti	-	-
Prenosi	2.550	59.886
Otuđenja i rashodovanja	-	-
Stanje na kraju godine	<u>289.987</u>	<u>287.437</u>
Ispravka vrednosti		
Stanje na početku godine	122.856	118.148
Amortizacija	6.566	4.708
Procena vrednosti	-	-
Prenosi	-	-
Otuđenja i rashodovanja	-	-
Stanje na kraju godine	<u>129.422</u>	<u>122.856</u>
Sadašnja vrednost	<u>160.565</u>	<u>164.581</u>

8. DUGOROČNI FINANSIJSKI PLASMANI

	u hiljadama RSD	
	<u>2013.</u>	<u>2012.</u>
Učešća u kapitalu zavisnih pravnih lica	2.868.251	2.222.570
Učešća u kapitalu ostalih pravnih lica	30.000	30.000
Dugoročni krediti i plasmani		
-povezana pravna lica	1.869	1.114.439
Ostali finansijski plasmani	<u>87.284</u>	<u>74.936</u>
	2.987.404	3.441.945
Minus: ispravka vrednosti	<u>(26.755)</u>	<u>(26.754)</u>
	<u>2.960.649</u>	<u>3.415.191</u>

NAPOMENE UZ FINANSIJSKE IZVEŠTAJE
31. decembar 2013. godine

8. DUGOROČNI FINANSIJSKI PLASMANI (NASTAVAK)

Učešća u kapitalu zavisnih pravnih lica

	<u>Učešće u %</u>	<u>u hiljadama RSD</u>	
		<u>2013.</u>	<u>2012.</u>
Dijamant Agrar A.D.Zrenjanin	95,82%	2.381.263	1.735.582
Kikindski mlin A.D . Kikinda	75,10%	486.988	486.988
		<u>2.868.251</u>	<u>2.222.570</u>

Učešća u kapitalu ostalih pravnih lica

	<u>u hiljadama RSD</u>	
	<u>2013.</u>	<u>2012.</u>
Poslovne banke u zemlji	61	61
Privredna društva	29.939	29.939
	<u>30.000</u>	<u>30.000</u>

NAPOMENE UZ FINANSIJSKE IZVEŠTAJE
31. decembar 2013. godine

9. ZALIHE

	u hiljadama RSD	
	2013.	2012.
Nedovršena proizvodnja	3.711.833	5.629.275
Materijal	366.453	908.572
Dati avansi	973.423	174.922
Gotovi proizvodi	457.901	426.894
Roba	109.497	139.056
Rezervni delovi	127.450	116.701
Alat i inventar	77.693	64.908
	<u>5.824.250</u>	<u>7.460.328</u>
Minus: ispravka vrednosti	<u>(65.227)</u>	<u>(65.861)</u>
	<u>5.759.023</u>	<u>7.394.467</u>

10. POTRAŽIVANJA

	u hiljadama RSD	
	2013.	2012.
Potraživanja od kupaca:		
- povezana pravna lica	2.653.214	339.014
- u zemlji	1.858.191	2.097.275
- u inostranstvu	295.240	258.616
Potraživanja za kamate		
- povezana pravna lica	30.545	28.096
- u zemlji	6.499	10.195
Ostala potraživanja	38.902	39.627
	<u>4.882.591</u>	<u>2.772.823</u>
Minus: ispravka vrednosti	<u>(270.068)</u>	<u>(343.142)</u>
	<u>4.612.523</u>	<u>2.429.681</u>

NAPOMENE UZ FINANSIJSKE IZVEŠTAJE
31. decembar 2013. godine

10. POTRAŽIVANJA (NASTAVAK)

U skladu sa poslovnom politikom, svoje proizvode, robu i usluge Društvo prodaje na odloženi rok koji u proseku iznosi do 60 dana. Starosna struktura potraživanja na dan 31. decembra 2013. i 2012. godine predstavljena je na sledeći način:

	u hiljadama RSD	
	<u>2013.</u>	<u>2012.</u>
0-30 dana	2.599.641	2.126.924
30-60 dana	475.535	103.592
60-90 dana	384.576	35.348
90-180 dana	846.565	57.515
180-360 dana	202.211	5.172
preko 360 dana	374.063	444.272
	<u>4.882.591</u>	<u>2.772.823</u>

Na dospela potraživanja Društvo ne vrši obračun zatezne kamate. Naplata potraživanja je delimično obezbeđena teretom na imovini dužnika. Naplata potraživanja obezbeđena bankarskim garancijama u iznosu od 146.696 hiljade RSD (2012.godine 18.058 hiljade RSD).

Promene na ispravci vrednosti potraživanja za 2013. i 2012. godinu su bile sledeće:

	u hiljadama RSD	
	<u>2013.</u>	<u>2012.</u>
Stanje na početku godine	343.142	276.546
Nove ispravke u toku godine	8.321	125.087
Naplata prethodno ispravljenih potraživanja	(4.470)	(2.959)
Otpis prethodno ispravljenih potraživanja	(88.496)	(55.532)
Kursiranje ispravke	6.125	-
Prenosti	5.447	-
Stanje na kraju godine	<u>270.068</u>	<u>343.142</u>

11. KRATKOROČNI FINANSIJSKI PLASMANI

	u hiljadama RSD	
	<u>2013.</u>	<u>2012.</u>
Kratkoročni krediti i plasmani:		
- povezana pravna lica	4.884.789	3.079.891
- u zemlji	-	3.599
Potraživanja po osnovu primljenih menica		
- povezana pravna lica	10.761	-
- u zemlji	370.996	361.744
Tekuća dospeća dugoročnih kredita	30.068	5.631
Ostali kratkoročni finansijski plasmani	218.935	39.354
	<u>5.515.549</u>	<u>3.490.219</u>
Minus ispravka vrednosti	(261.779)	(274.233)
	<u>5.253.770</u>	<u>3.215.986</u>

NAPOMENE UZ FINANSIJSKE IZVEŠTAJE
31. decembar 2013. godine

11. KRATKOROČNI FINANSIJSKI PLASMANI (NASTAVAK)

Kratkoročni krediti i plasmani dati povezanim pravnim licima iskazani na dan 31. decembra 2013. godine u iznosu od 4.884.789 hiljada RSD (2012. godine -3.079.891 hiljada RSD) u potpunosti se odnose na pozajmice na period od tri meseca do godinu dana.

12. GOTOVINA I GOTOVINSKI EKVIVALENTI

	u hiljadama RSD	
	<u>2013.</u>	<u>2012.</u>
Tekući računi	11.653	34.200
Devizni računi	21.381	440
Blagajna	5	271
Izdvojena novčana sredstva i akreditivi	81.001	16.314
Ostala novčana sredstva	338	165
	<u>114.378</u>	<u>51.390</u>

13. POREZ NA DODATU VREDNOST I AVR

	u hiljadama RSD	
	<u>2013.</u>	<u>2012.</u>
Unapred plaćeni troškovi	27.701	43.942
Potraživanja za nefakturisani prihod	-	-
Ostala aktivna vremenska razgraničenja	68.164	19.707
	<u>95.865</u>	<u>63.649</u>

14. OSNOVNI KAPITAL

Osnovni kapital Društva iskazan na dan 31. decembra 2013. godine u iznosu od 2.757.548 hiljada RSD (2012. godine – 2.757.548 hiljada RSD) čini 272.485 običnih akcija (2012. godine – 272.485 običnih akcija), pojedinačne nominalne vrednosti od 10.120 dinara.

Stanje kapitala i broj akcija su registrovani kod Centralnog registra, depoa i kliringa hartija od vrednosti i kod Agencije za privredne registre.

Društvo je u 2013 godini izvršilo otkup 60.242 sopstvene akcije (2012 godini 501 akciju)

NAPOMENE UZ FINANSIJSKE IZVEŠTAJE
31. decembar 2013. godine

14. OSNOVNI KAPITAL (NASTAVAK)

Struktura osnovnog kapitala Društva data je u narednom pregledu:

	2013.		2012.	
	Broj akcija	% učešća	Broj akcija	% učešća
Agrokor d.d. Zagreb, Hrvatska	110.493	40,55	110.493	40,55
South East El Fund, Kajmanska ostrva	88.636	32,53	88.636	32,53
UniCredit banka Srbija	-	-	33.728	12,38
Ostali akcionari	12.613	4,63	39.127	14,36
Otkupljene sopstvene akcije	60.743	22,29	501	0,18
	272.485	100,00	272.485	100,00

15. DUGOROČNA REZERVISANJA

	u hiljadama RSD	
	2013.	2012.
Rezervisanja za otpremnine	20.406	19.786
	20.406	19.786

Promene na rezervisanjima u 2013. godini prikazane su u narednoj tabeli:

	u hiljadama RSD			
	Otpremnine	Jubilarnе nagrade	Sudski sporovi	Ukupno
Stanje na početku godine	19.786	-	-	19786
Nova rezervisanja u toku godine	620	-	-	620
Stanje na kraju godine	20.406	-	-	20406

Rezervisanja za otpremnine za odlazak u penziju i izvršena su na osnovu sadašnje vrednosti očekivanih budućih isplata zaposlenima po ovim osnovama, a nakon ispunjavanja svih predviđenih uslova.

NAPOMENE UZ FINANSIJSKE IZVEŠTAJE
31. decembar 2013. godine

15. DUGOROČNA REZERVISANJA (NASTAVAK)

Društvo nije izvršilo rezervisanje za sudske sporove na dan 31. decembra 2013. godine u skladu sa odlukom rukovodstva Društva, a na osnovu procene verovatnih gubitaka izvršene od strane pravnog zastupnika Društva (procena pravnih zastupnika je u preteznom broju sudskih sporova da ce se isti resiti u korist Društva, a da sporovi sa nepovoljnim ishodom nisu materijalno znacajni).

16. ODLOŽENA PORESKA SREDSTVA I OBAVEZE

Odložena poreska sredstva i obaveze na dan 31. decembra 2013. i 2012. godine odnose se na privremene razlike po sledećim pozicijama:

	u hiljadama RSD	
	2013.	2012.
<i>Odložene poreske obaveze</i>		
Potraživanja		-
Dugoročna rezervisanja		-
		-
<i>Odložena poreska sredstva</i>		
Nekretnine, postrojenja i oprema	13.267	11.775
Rezervisanje za otpremnine i neplacene javne prihode	654	758
Neiskorišćeni poreski krediti	249.471	53.676
	263.392	66.209
	263.392	66.209

17. DUGOROČNI KREDITI

	u hiljadama RSD	
	2013.	2012.
Dugoročni krediti:		
- povezana pravna lica	2.292.842	2.274.366
- u zemlji	132.279	914.100
- u inostranstvu	962	9.540
	2.426.083	3.198.006
Tekuća dospelca dugoročnih kredita	(2.426.083)	(784.993)
	-	2.413.013

Obaveze Društva po osnovu dugoročnih kredita na dan 31. decembra 2013. godine u iznosu od 2.426.083 hiljada RSD (2.292.842 hiljade dinara kredit dobijen od Agrokori DD a krediti u zemlji odnose se na kredite dobijene od poslovnih banaka), (2012. godine - 3.198.006 hiljada RSD) odnose se na sredstva odobrena za kupovinu proizvodne opreme i za obrtna sredstva.

Fiksna kamatna stopa na odobrena sredstva na dan bilansa stanja iznosi 3,5% (2012. godine - fiksne kamatne stope u rasponu od 3,5% do 5,9%, dok se varijabilne kamatne stope kreću u rasponu od 3M EURIBOR+5,0% do 3M EURIBOR+6,45%).

NAPOMENE UZ FINANSIJSKE IZVEŠTAJE
31. decembar 2013. godine

17. DUGOROČNI KREDITI (NASTAVAK)

Valutna struktura dugoročnih kredita na dan bilansa stanja je bila sledeća:

	u hiljadama RSD	
	<u>2013.</u>	<u>2012.</u>
EUR	2.426.083	3.198.006
RSD	-	-
	<u>2.426.083</u>	<u>3.198.006</u>

Struktura dospeća obaveza po dugoročnim kreditima na dan 31. decembra 2013. i 2012. godine data je u sledećoj tabeli:

	u hiljadama RSD	
	<u>2013.</u>	<u>2012.</u>
Do 1 godine	2.426.083	784.993
Od 1 do 2 godine	-	2.405.922
Od 2 do 5 godina	-	1.358
Preko 5 godina	-	5.733
	<u>2.426.083</u>	<u>3.198.006</u>

18. OBAVEZE PO OSNOVU FINANSIJSKOG LIZINGA

Po osnovu finansijskog lizinga na dan 31. decembra 2013. godine. Društvo nema obaveza.

19. KRATKOROČNE FINANSIJSKE OBAVEZE

	u hiljadama RSD	
	<u>2013.</u>	<u>2012.</u>
Kratkoročni krediti:		
- povezana pravna lica	-	-
- u zemlji	9.778.689	5.600.626
Obaveze po osnovu faktoringa	13.624	26.989
	<u>9.792.313</u>	<u>5.627.615</u>
 Tekuća dospeća dugoročnih kredita	 <u>2.426.083</u>	 <u>784.993</u>
	<u>12.218.396</u>	<u>6.412.608</u>

Obaveze Društva po osnovu kratkoročnih kredita na dan 31. decembra 2013. godine u iznosu od 9.778.689 hiljada RSD (2012. godine - 5.600.626 hiljada RSD) najvećim delom se odnose na sredstva odobrena od strane poslovnih banaka za održavanje likvidnosti.

Fiksne kamatne stope na odobrena sredstva na dan bilansa stanja kreću se u rasponu od 7,65% do 9,75%, dok varijabilne kamatne stope na odobrena sredstva na dan bilansa stanja kreću se u rasponu od 1M EURIBOR+5,5% do Referentna kamatna stopa NBS+1% (2012. godine - od 3M EURIBOR +5% do 7.35% godišnje)

NAPOMENE UZ FINANSIJSKE IZVEŠTAJE

31. decembar 2013. godine

Valutna struktura kratkoročnih finansijskih obaveza (osim tekućih dospeća) na dan bilansa stanja je bila sledeća:

	u hiljadama RSD	
	<u>2013.</u>	<u>2012.</u>
EUR	9.228.689	5.600.626
RSD	563.624	26.989
	<u>9.792.313</u>	<u>5.627.615</u>

20. OBAVEZE IZ POSLOVANJA

	u hiljadama RSD	
	<u>2013.</u>	<u>2012.</u>
Obaveze prema dobavljačima:		
- povezana pravna lica	286.291	329.283
- u zemlji	763.233	1.206.346
- u inostranstvu	364.668	483.176
Primljeni avansi:		
- u zemlji	153.457	128.179
- u inostranstvu	20.078	478
Ostale obaveze iz poslovanja	2.057	4.919
	<u>1.589.784</u>	<u>2.152.381</u>

21. OSTALE KRATKOROČNE OBAVEZE

	u hiljadama RSD	
	<u>2013.</u>	<u>2012.</u>
Obaveze za neto zarade i naknade zarada	-	21.024
Obaveze za poreze i doprinose na zarade	-	13.007
Obaveze po osnovu kamata	187.783	24.681
Obaveze za dividende	100.194	100.194
Ostale kratkoročne obaveze	3.238	4685
	<u>291.215</u>	<u>163.591</u>

22. OBAVEZE PO OSNOVU JAVNIH PRIHODA I PVR

	u hiljadama RSD	
	<u>2013.</u>	<u>2012.</u>
Obaveze za porez na dodatu vrednost	73.669	32.681
Obaveze za ostale poreze i doprinose	3.997	3.851
Pasivna vremenska razgraničenja	24.200	35.113
	<u>101.866</u>	<u>71.645</u>

NAPOMENE UZ FINANSIJSKE IZVEŠTAJE
31. decembar 2013. godine

23. PRIHODI OD PRODAJE

	u hiljadama RSD	
	<u>2013.</u>	<u>2012.</u>
Prihodi od prodaje robe:		
- povezana pravna lica	244.485	139.094
- u zemlji	611.374	442.743
- u inostranstvu	23.085	27.926
Prihodi od prodaje proizvoda:		
- povezana pravna lica	4.185.027	4.970.831
- u zemlji	8.427.925	8.857.882
- u inostranstvu	1.414.204	1.438.222
Prihodi od usluga:		
- povezana pravna lica	144.344	103.458
- u zemlji	3.169	16.102
	<u>15.053.613</u>	<u>15.996.258</u>

24. OSTALI POSLOVNI PRIHODI

	u hiljadama RSD	
	<u>2013.</u>	<u>2012.</u>
Prihodi od zakupnina	16.675	16.451
Ostali poslovni prihodi	-	-
	<u>16.675</u>	<u>16.451</u>

25. TROŠKOVI MATERIJALA

	u hiljadama RSD	
	<u>2013.</u>	<u>2012.</u>
Troškovi materijala za izradu	8.254.741	10.543.414
Troškovi goriva i energije	497.331	505.664
Troškovi režijskog materijala	77.441	79.185
	<u>8.829.513</u>	<u>11.128.263</u>

NAPOMENE UZ FINANSIJSKE IZVEŠTAJE
31. decembar 2013. godine

26. TROŠKOVI ZARADA I OSTALI LIČNI RASHODI

	u hiljadama RSD	
	<u>2013.</u>	<u>2012.</u>
Troškovi bruto zarada	669.677	655.399
Troškovi doprinosa na zarade na teret poslodavca	119.021	115.709
Troškovi otpremnina	6.785	10.584
Troškovi naknada za prevoz radnika	25.968	23.472
Troškovi jubilarnih nagrada	1.946	1.455
Ostali lični rashodi	45.373	49.487
	<u>868.770</u>	<u>856.106</u>

27. TROŠKOVI AMORTIZACIJE I REZERVISANJA

	u hiljadama RSD	
	<u>2013.</u>	<u>2012.</u>
Troškovi amortizacije	301.790	329.997
Troškovi rezervisanja	620	837
	<u>302.410</u>	<u>330.834</u>

28. OSTALI POSLOVNI RASHODI

	u hiljadama RSD	
	<u>2013.</u>	<u>2012.</u>
Troškovi usluga na izradi učinaka	19.642	160.067
Troškovi transportnih usluga	33.044	51.450
Troškovi usluga održavanja	77.232	89.527
Troškovi zakupnina	202.340	233.390
Troškovi sajмова	731	723
Troškovi reklame i propagande	370.963	284.554
Troškovi istraživanja	8.344	6.269
Troškovi reprezentacije	6.217	5.297
Troškovi premije osiguranja	34.531	46.086
Troškovi platnog prometa	41.774	40.309
Troškovi članarina	6.046	5.778
Troškovi poreza i doprinosa	57.411	55.249
Troškovi instituta	11.219	11.701
Ostali poslovni rashodi	137.419	129.426
	<u>1.006.913</u>	<u>1.119.826</u>

NAPOMENE UZ FINANSIJSKE IZVEŠTAJE
31. decembar 2013. godine

29. FINANSIJSKI PRIHODI

	u hiljadama RSD	
	<u>2013.</u>	<u>2012.</u>
Prihodi od kamata	308.260	196.881
Pozitivne kursne razlike	81.625	321.646
Prihodi po osnovu efekata valutne klauzule	<u>123.003</u>	<u>193.625</u>
	<u>512.888</u>	<u>712.152</u>

30. FINANSIJSKI RASHODI

	u hiljadama RSD	
	<u>2013.</u>	<u>2012.</u>
Rashodi kamata	619.339	573.948
Negativne kursne razlike	159.721	766.456
Rashodi po osnovu efekata valutne klauzule	<u>57.669</u>	<u>168.688</u>
	<u>836.729</u>	<u>1.509.092</u>

31. OSTALI PRIHODI

	u hiljadama RSD	
	<u>2013.</u>	<u>2012.</u>
Dobici od prodaje:		
- materijala	102.309	171.524
- nekretnina, postrojenja i opreme	2.127	577
Viškovi	1.544	804
Naplaćena otpisana potraživanja	4	398
Prihodi od smanjenja obaveza	360	349
Prihodi od naplacenih steta od osiguravaca	10.148	17.289
Prihodi od usklađivanja vrednosti:		
- potraživanja	4.107	4.226
Ostali prihodi	<u>78.823</u>	<u>42.994</u>
	<u>199.422</u>	<u>238.161</u>

NAPOMENE UZ FINANSIJSKE IZVEŠTAJE
31. decembar 2013. godine

32. OSTALI RASHODI

	u hiljadama RSD	
	2013.	2012.
Gubici od prodaje:		
- nekretnina, postrojenja i opreme	-	792
Manjkovi	2.118	767
Direktan otpis potraživanja	5.357	2.072
Rashodovanje zaliha materijala i robe	8.024	10.302
Rashodi po osnovu obezvređenja:		
- nekretnina, postrojenja i opreme	4.916	4.583
- potraživanja	12.253	199.757
Ostali rashodi	66.041	61.353
	98.709	279.626

33. POREZ NA DOBITAK

Komponente poreza na dobitak

	u hiljadama RSD	
	2013.	2012.
Tekući poreski rashod	(133.877)	(91.763)
Odloženi poreski (rashod)/prihod	197.184	-
	63.307	(91.763)

Usaglašavanje dobitka pre oporezivanja i poreske osnovice

	u hiljadama RSD	
	2013.	2012.
Dobitak pre oporezivanja	1.228.776	1.629.569
Kapitalni dobiti	806	
Korekcije za stalne razlike	76.712	149.583
Korekcija za privremene razlike:		
- računovodstvena i poreska amortizacija	24.977	53.781
- otpremnine		690
- dugoročna rezervisanja	620	837
- obaveze po osnovu javnih prihoda	214	806
Poreska osnovica	1.332.105	1.835.266
Obračunati porez (po stopi od 10%)	199.816	183.526
Umanjenja po osnovu poreskih kredita	(65.939)	(91.763)
Tekući porez na dobitak	133.877	91.763

NAPOMENE UZ FINANSIJSKE IZVEŠTAJE
31. decembar 2013. godine

33. POREZ NA DOBITAK (NASTAVAK)

Neiskorišćeni poreski krediti

Pregled neiskorišćenih poreskih kredita i rokovi do kada mogu da budu iskorišćeni prikazani su kao što sledi:

	u hiljadama RSD	
	<u>2013.</u>	<u>2012.</u>
do jedne godine	-	-
od jedne do pet godina	81.741	-
od pet do deset godina	<u>203.037</u>	<u>309.632</u>
	<u>284.778</u>	<u>309.632</u>

34. ZARADA PO AKCIJI

Društvo izračunava osnovnu zaradu/(gubitak) po akciji kao odnos neto dobitka/(gubitka) iz kontinuiranog poslovanja koji pripada akcionarima koji poseduju obične akcije i ponderisanog prosečnog broja običnih akcija u opticaju za period, ne uzimajući u obzir sopstvene akcije stečene u toku godine od strane Društva.

Proračun zarade/(gubitka) po akciji izvršen je na osnovu sledećih podataka:

	u hiljadama RSD	
	<u>2013.</u>	<u>2012.</u>
Neto dobitak/(gubitak) tekuće godine	1.292.083	1.537.806
Ponderisani broj običnih akcija	215.195	272.479
Zarada po akciji (u dinarima)	6.004	5.644

NAPOMENE UZ FINANSIJSKE IZVEŠTAJE
31. decembar 2013. godine

35. TRANSAKCIJE SA POVEZANIM LICIMA

U okviru svojih redovnih poslovnih aktivnosti Društvo obavlja transakcije sa povezanim licima. U toku 2013. i 2012. godine obavljene su sledeće transakcije sa povezanim pravnim licima:

	u hiljadama RSD	
	2013.	2012.
PRIHODI OD PRODAJE		
- zavisna pravna lica	78.245	80.357
- ostala povezana pravna lica	4.495.612	5.133.026
	4.573.857	5.213.383
FINANSIJSKI PRIHODI		
- matično društvo	102	-
- zavisna pravna lica	80.063	117.400
- ostala povezana pravna lica	325.534	232.422
	405.699	349.822
NABAVKE		
- zavisna pravna lica	173.174	252.408
- ostala povezana pravna lica	720.051	488.876
	893.225	741.284
FINANSIJSKI RASHODI		
- matično društvo	181.218	6.859
- zavisna pravna lica	30.722	8.281
- ostala povezana pravna lica	30.664	177.578
	242.604	192.718
POTRAŽIVANJA I PLASMANI		
Potraživanja od kupaca:		
- zavisna pravna lica	60.286	47.875
- ostala povezana pravna lica	2.592.928	291.139
	2.653.214	339.014
Potraživanja za kamate:		
- zavisna pravna lica	693	23.358
- ostala povezana pravna lica	29.852	4.738
	30.545	28.096
Dugoročni finansijski plasmani:		
-ostala povezana pravna lica	1.869	1.114.439
Kratkoročni finansijski plasmani:		
- zavisna pravna lica	107.331	1.536.186
- ostala povezana pravna lica	4.777.458	1.543.705
	4.884.789	3.079.891
Potraživanja po osnovu primljenih menica		
-ostala povezana pravna lica	10.761	-
	7.581.178	4.561.440

NAPOMENE UZ FINANSIJSKE IZVEŠTAJE
31. decembar 2013. godine

OBAVEZE**Dugoročne finansijske obaveze**

- matično društvo	2.292.842	2.274.366
Tekuća dospeća dugoročnih obaveza	(2.292.842)	-

Kratkoročne finansijske obaveze

Tekuća dospeća dugoročnih obaveza	2.292.842	-
-----------------------------------	-----------	---

Kratkoročne finansijske obaveze**Obaveze za kamate**

- matično društvo	164.511	1.769
-------------------	---------	-------

Obaveze prema dobavljačima:

- matično društvo	18.543	24.422
- zavisna pravna lica	41.615	114.919
- ostala povezana pravna lica	226.133	189.942
	<u>286.291</u>	<u>329.283</u>

	<u>2.743.644</u>	<u>2.605.418</u>
--	------------------	------------------

36. TRANSAKCIJE SA POVEZANIM LICIMA (NASTAVAK)

Ključno rukovodstvo Društva čine direktori (izvršni i neizvršni), članovi Upravnog odbora, Sekretar Društva i Rukovodilac interne revizije. Naknade plaćene ili plative ključnom rukovodstvu po osnovu njihovog rada prikazane su u tabeli koja sledi:

	u hiljadama RSD	
	<u>2013.</u>	<u>2012.</u>
Zarade i bonusi	52.897	57.186
Otpremnine	-	-
	<u>52.897</u>	<u>57.186</u>

36. INFORMACIJE O SEGMENTIMA

Segmenti poslovanja predstavljaju komponente Društva koje ostvaruju prihode i rashode, čije poslovne rezultate redovno pregleda rukovodstvo Društva i za koje postoje raspoložive zasebne finansijske informacije.

Rukovodstvo Društva je organizovalo poslovanje sa stanovišta svojih proizvoda i usluga. U tom kontekstu, postoje dva segmenata poslovanja. Shodno tome, na dan 31. decembra 2013. godine Društvo je imalo dva segmenata o kojima se izveštava.

Kratak opis proizvoda i usluga svakog od segmenata o kome se izveštava je sledeći:

- Pogon Uljara proizvodi sirova, rafinisana i ambalazirana ulja ;
- Pogon Bima proizvodi biljne masti, biljne mrsi, margarine, majoneze, prelive i emulgatore i aditive;

Računovodstvene politike primenjene prilikom sastavljanja finansijskih informacija o segmentima o kojima se izveštava su identične računovodstvenim politikama Društva obelodanjenim u napomeni tri uz finansijske izveštaje.

Informacije o segmentima o kojima se izveštava su date u nastavku teksta. Iznosi za prethodnu godinu su reklasifikovani u skladu sa MSFI 8 „Segmenti poslovanja“.

NAPOMENE UZ FINANSIJSKE IZVEŠTAJE
31. decembar 2013. godine

36. INFORMACIJE O SEGMENTIMA (NASTAVAK)

Prihodi i rezultat

	Prihodi po segmentima		u hiljadama RSD		
	2013.	2012.	Rezultat po segmentima	2013.	2012.
Pogon Uljara	8.825.136	10.075.683	948.601	2.249.021	
Pogon Bima	5.202.020	5.116.403	1.647.696	1.259.032	
	<u>14.027.156</u>	<u>15.192.086</u>	<u>2.596.297</u>	<u>3.508.053</u>	
Ostali poslovni prihodi			1.044.982	1.219.091	
Ostali poslovni rashodi			(2.189.375)	(2.259.170)	
Finansijski prihodi			512.888	712.152	
Finansijski rashodi			(836.729)	(1.509.092)	
Ostali prihodi			199.422	238.161	
Ostali rashodi			(98.709)	(279.626)	
Rezultat pre oporezivanja			<u>1.228.776</u>	<u>1.629.569</u>	

Prihodi po segmentima prikazani u prethodnoj tabeli i se odnose na prihode ostvarene od eksternih kupaca . U toku 2013. i 2012. godine nije bilo interne realizacije.

Rezultat po segmentima predstavlja dobitak/(gubitak) svakog segmenta pre raspodele ostalih poslovnih prihoda, ostalih poslovnih rashoda, finansijskih prihoda, finansijskih rashoda, ostalih prihoda, ostalih rashoda i poreza na dobitak. Ovakav rezultat predstavlja meru koja se dostavlja rukovodstvu Društva u svrhu donošenja odluke o alociranju resursa tom segmentu i ocenjivanju njegovih performansi.

Imovina

Imovina segmenata na dan bilansa stanja data je u pregledu koji sledi:

	u hiljadama RSD	
	2013.	2012.
Pogon Uljara	7.727.884	10.208.282
Pogon Bima	712.470	601.415
Ukupna imovina po segmentima	8.440.354	10.809.697
Imovina koja se ne može raspodeliti po segmentima	<u>14.639.776</u>	<u>9.824.929</u>
Ukupna imovina	<u>23.080.130</u>	<u>20.634.626</u>

NAPOMENE UZ FINANSIJSKE IZVEŠTAJE
31. decembar 2013. godine

36. INFORMACIJE O SEGMENTIMA (NASTAVAK)

Imovina (nastavak)

Zajednički korišćena imovina alocirana je na osnovu prihoda ostvarenog od strane svakog segmenta, odnosno broja zaposlenih u svakom od segmenata koji koriste zajedničku imovinu. Imovina koja se ne može raspodeliti nije alocirana po segmentima jer se njom upravlja na nivou Društva.

Informacije o prihodima od prodaje

	u hiljadama RSD	
	2013.	2012.
Rafinisana i sirova ulja	5.958.336	5.743.481
Margarini	2.471.413	2.381.899
Biljne masti i mrsi	1.681.643	1.850.484
Sojina i suncokretova sacma	2.507.505	4.150.126
Majonezi	931.920	777.790
Nusproizvodi	356.217	178.611
Prelivi i sosevi	108.677	97.204
Emulgatori i aditivi	8.367	9.026
Ostali proizvodi i usluge	1.029.535	807.637
	<u>15.053.613</u>	<u>15.996.258</u>

Geografske informacije

	u hiljadama RSD	
Prihodi od prodaje	2013.	2012.
Srbija bez Kosova	11.114.330	11.965.509
Makedonija	655.182	797.506
Kosovo	453.973	546.422
Bosna i Hercegovina	504.948	409.416
Crna Gora	366.053	427.629
Hrvatska	1.694.588	1.620.408
Ostale zemlje	264.539	229.368
	<u>15.053.613</u>	<u>15.996.258</u>

Informacije o najvećim kupcima

U okviru prihoda od prodaje Pogona Uljara iskazanih u iznosu od 8.825.136 hiljada RSD (2012. godine - 10.075.683 hiljada RSD) su uključeni prihodi u iznosu od 1.507.666 hiljada RSD (2012. godine - 1.650.169 hiljada RSD) od Idee kao najvećeg kupca Društva (u 2012 god Idea Beograd).

U okviru prihoda od prodaje Pogona Bima iskazanih u iznosu od 5.202.020 hiljada RSD (2012. godine 5.116.403 hiljada RSD) su uključeni prihodi u iznosu od 662.256 hiljada RSD (2012. godine - 1.288.979 hiljada RSD) od Idee kao najvećeg kupca Društva (u 2012 Idea Beograd).

NAPOMENE UZ FINANSIJSKE IZVEŠTAJE
31. decembar 2013. godine

37. UPRAVLJANJE FINANSIJSKIM RIZICIMA

Ciljevi upravljanja finansijskim rizicima

Poslovanje Društva je izloženo različitim finansijskim rizicima: tržišnom riziku, kreditnom riziku i riziku likvidnosti. Program upravljanja finansijskim rizicima Društva je usmeren na nemogućnost predviđanja događaja na finansijskim tržištima i teži minimiziranju mogućih negativnih efekata na finansijske performanse Društva.

Društvo ne koristi nikakve finansijske instrumente zaštite od efekata finansijskih rizika na poslovanje iz razloga što takvi instrumenti nisu u širokoj upotrebi, niti postoji organizovano tržište takvih instrumenata u Republici Srbiji.

Tržišni rizik

Tržišni rizik se odnosi na rizik da određene promene tržišnih cena, kao što su promene kurseva stranih valuta i promena kamatnih stopa, mogu da utiču na visinu prihoda Društva ili vrednost njegovih finansijskih instrumenata. Zadatak upravljanja tržišnim rizicima jeste da se upravlja i kontroliše izloženost tržišnim rizicima u okviru prihvatljivih pokazatelja, uz optimizaciju prinosa Društva.

Robni rizik (rizik promene cena)

Varijabilost cena najznačajnijih sirovina je značajan element u poslovnom okruženju Društva. Društvo sklapa ugovore sa dugogodišnjim dobavljačima, kao i načelne ugovore kojima se definišu uslovi u skladu sa kretanjima na tržištu. Društvo redovno prati svetske trendove na robnim berzama i na osnovu toga reaguje na tržištu u trenutku kada određena sirovina postiže povoljnu cenu. Društvo ne koristi forward ugovore u svrhu upravljanja rizicima promene cena najznačajnijih sirovina.

Devizni rizik

Izloženost Društva deviznom riziku prvenstveno se odnosi na ostale dugoročne finansijske plasmane, kratkoročne finansijske plasmane, potraživanja, gotovinu i gotovinske ekvivalente, dugoročne kredite, ostale dugoročne obaveze, kratkoročne finansijske obaveze i obaveze iz poslovanja denominirane u stranoj valuti.

Knjigovodstvena vrednost monetarnih sredstava i obaveza Društva u stranim valutama na dan izveštavanja je sledeća:

	Imovina		u hiljadama RSD	
	2013.	2012.	Obaveze	2012.
EUR	6.974.238	4.769.065	12.394.180	9.480.296
USD		5.616	20.683	10.505
CSH			103	
	6.974.238	4.774.681	12.414.966	9.490.801

Na osnovu obelodanjene strukture monetarne imovine u stranim valutama evidentno je da je Društvo pre svega osetljivo na promene deviznog kursa EURa.

NAPOMENE UZ FINANSIJSKE IZVEŠTAJE
31. decembar 2013. godine

37. UPRAVLJANJE FINANSIJSKIM RIZICIMA (NASTAVAK)

Devizni rizik (nastavak)

U sledećoj tabeli prikazana je osetljivost Društva na apresijaciju i depresijaciju RSD za 10% u odnosu na pomenute strane valute. Stopa osetljivosti od 10% predstavlja procenu rukovodstva Društva u pogledu mogućih promena kursa RSD u odnosu na EUR.

	u hiljadama RSD			
	2013.		2012.	
	+10%	-10%	+10%	-10%
EUR	541.994	(541.994)	471.123	(471.123)
USD	2.068	(2.068)		
CSH	10	(10)		
	544.073	(544.073)	471.123	(471.123)

Kamatni rizik

Društvo je izloženo riziku promene kamatnih stopa na sredstvima i obavezama kod kojih je kamatna stopa varijabilna. Ovaj rizik zavisi od finansijskog tržišta i Društvo nema na raspolaganju instrumente kojima bi ublažilo njegov uticaj.

Struktura monetarnih sredstava i obaveza na dan 31. decembra 2013. i 2012. godine sa stanovišta izloženosti kamatnom riziku data je u sledećem pregledu:

	u hiljadama RSD	
	2013.	2012.
Finansijska sredstva		
Nekamatonosna	4.995.899	2.679.115
Kamatonosna (fiksna kamatna stopa)	4.520.384	2.307.121
Kamatonosna (varijabilna kamatna stopa)	553.541	1.900.196
	10.069.824	6.886.432
Finansijske obaveze		
Nekamatonosne	1.722.050	2.223.844
Kamatonosne (fiksna kamatna stopa)	3.170.295	3.021.268
Kamatonosne (varijabilna kamatna stopa)	9.033.515	5.767.825
	13.925.860	11.012.937

NAPOMENE UZ FINANSIJSKE IZVEŠTAJE
31. decembar 2013. godine

37. UPRAVLJANJE FINANSIJSKIM RIZICIMA (NASTAVAK)

Kamatni rizik (nastavak)

Naredna tabela prikazuje analizu osetljivosti neto dobitka za tekuću poslovnu godinu na realno moguće promene u kamatnim stopama za 1% (2013. godine - 1%), počev od 1. januara. Povećanje odnosno smanjenje od 1% predstavlja realno moguću promenu kamatnih stopa, imajući u vidu postojeće tržišne uslove. Ova analiza primenjena je na finansijske instrumente Društva koji su postojali na dan bilansa stanja i pretpostavlja da su sve ostale varijable nepromenjene.

	u hiljadama RSD			
	2013.		2012.	
	+1%	-1%	+1%	-1%
Finansijska sredstva	5.535	(5.535)	19.002	(19.002)
Finansijske obaveze	(90.335)	90.335	(57.678)	57.678
	<u>(84.800)</u>	<u>84.800</u>	<u>(38.676)</u>	<u>38.676</u>

Kreditni rizik

Društvo je izloženo kreditnom riziku koji predstavlja rizik da dužnici neće biti u mogućnosti da dugovanja prema Društvu izmire u potpunosti i na vreme, što bi imalo za rezultat finansijski gubitak Društva. Kreditni rizik obuhvata dugoročne i kratkoročne finansijske plasmane, potraživanja i date garancije i jemstva trećim licima.

U Republici Srbiji ne postoje specijalizovane rejting agencije koje vrše nezavisnu klasifikaciju i rangiranje privrednih društava. Usled toga, Društvo je prinuđeno da koristi ostale javno dostupne finansijske informacije (npr. podatke o bonitetu koje pruža Agencija za privredne registre) i interne istorijske podatke o saradnji sa određenim poslovnim partnerom u cilju određivanja njegovog boniteta. Na osnovu boniteta kupca, utvrđuje se iznos njegove maksimalne kreditne izloženosti, u skladu sa poslovnom politikom usvojenom od strane rukovodstva Društva. Iznos maksimalne kreditne izloženosti revidira se najmanje jednom godišnje.

U slučaju povećanja iznosa dospelih potraživanja i shodno tome povećane izloženosti kreditnom riziku, Društvo primenjuje mehanizme predviđene poslovnom politikom.

Društvo nema značajniju koncentraciju kreditnog rizika, jer se njegova potraživanja i plasmani odnose na veliki broj međusobno nepovezanih kupaca sa pojedinačno malim iznosima dugovanja.

NAPOMENE UZ FINANSIJSKE IZVEŠTAJE
31. decembar 2013. godine

37. UPRAVLJANJE FINANSIJSKIM RIZICIMA (NASTAVAK)

Rizik likvidnosti

Rukovodstvo Društva upravlja rizikom likvidnosti na način koji mu obezbeđuje da Društvo u svakom trenutku ispunjava sve svoje obaveze. Društvo upravlja rizikom likvidnosti održavajući odgovarajuće novčane rezerve, praćenjem planiranih i stvarnih novčanih tokova i održavanjem adekvatnog odnosa dospeća finansijskih sredstava i obaveza.

Ročnost dospeća finansijskih obaveza Društva data je u sledećoj tabeli:

	u hiljadama RSD				
	do 1 godine	od 1 do 2 godine	od 2 do 5 godina	preko 5 godina	Ukupno
2013. godina					
Dugoročni krediti	2.426.083	-	-	-	2.426.083
Kratkoročni krediti	9.778.689	-	-	-	9.778.689
Obaveze po osnovu faktoringa	13.624	-	-	-	13.624
Obaveze iz poslovanja	1.416.249	-	-	-	1.416.249
Ostale kratkoročne obaveze	291.215	-	-	-	291.215
	<u>13.925.860</u>	<u>0</u>	<u>0</u>	<u>0</u>	<u>13.925.860</u>
2012. godina					
Dugoročni krediti	784.993	2.405.922	1.358	5.733	3.198.006
Kratkoročni krediti	5.600.626	-	-	-	5.600.626
Obaveze po osnovu faktoringa	26.989	-	-	-	26.989
Obaveze iz poslovanja	2.023.723	-	-	-	2.023.723
Ostale kratkoročne obaveze	163.591	-	-	-	163.591
	<u>8.599.922</u>	<u>2.405.922</u>	<u>1.358</u>	<u>5.733</u>	<u>11.012.935</u>

Prikazani iznosi zasnovani su na nediskontovanim novčanim tokovima na osnovu najranijeg datuma na koji će Društvo biti obavezno da takve obaveze namiri.

NAPOMENE UZ FINANSIJSKE IZVEŠTAJE
31. decembar 2013. godine

38. UPRAVLJANJE RIZIKOM KAPITALA

U postupku upravljanja kapitalnim rizikom, rukovodstvo Društva ima za cilj očuvanje mogućnosti da posluje po principu stalnosti poslovanja, istovremeno maksimizirajući prinose vlasnicima i drugim interesnim stranama putem optimizacije odnosa duga i kapitala. Rukovodstvo Društva pregleda strukturu kapitala na godišnjoj osnovi.

Društvo analizira kapital kroz pokazatelj zaduženosti. Ovaj pokazatelj izračunava se kao odnos neto zaduženosti i ukupnog kapitala. Neto zaduženost se obračunava tako što se ukupne finansijske obaveze (kratkoročne i dugoročne) umanje za gotovinu i gotovinske ekvivalente. Ukupan kapital predstavlja zbir svih kategorija kapitala prikazanih u bilansu stanja i neto zaduženosti.

Pokazatelji zaduženosti na dan 31. decembra 2013. i 2012. godine su bili sledeći:

	u hiljadama RSD	
	2013.	2012.
Ukupna zaduženost	12.218.396	8.825.621
Gotovina i gotovinski ekvivalenti	114.378	51.390
Neto zaduženost	12.104.018	8.774.231
Kapital	8.850.761	9.360.773
Ukupan kapital	20.954.779	18.135.004
Pokazatelj zaduženosti	57,76%	48,38%

39. FER VREDNOST FINANSIJSKIH INSTRUMENATA

Na dan 31. decembra 2013. i 2012. godine Društvo nije imalo finansijskih sredstava i obaveza koja se nakon početnog priznavanja vrednuju po fer vrednosti.

Knjigovodstvene vrednosti finansijskih instrumenata obelodanjene u bilansu stanja Društva po amortizovanoj vrednosti približno su jednake njihovim fer vrednostima.

40. POTENCIJALNE OBAVEZE

Sudski sporovi

Procenjena vrednost sudskih sporova koji se na dan 31. decembra 2013. godine vode protiv Društva iznosi 70.708 hiljada RSD (2012. godine – 85.604 hiljada RSD). Iznosi konačnih gubitaka po osnovu sudskih sporova mogu biti uvećani po osnovu obračunatih zateznih kamata do datuma okončanja sporova, odnosno do datuma konačnih isplata po sporovima. Rukovodstvo smatra da sudski sporovi koji se vode protiv Društva neće prouzrokovati materijalno značajne štete po Društvo.

NAPOMENE UZ FINANSIJSKE IZVEŠTAJE
31. decembar 2013. godine

40. POTENCIJALNE OBAVEZE (NASTAVAK)

Data jemstva

Potencijalne obaveze Društva na dan 31. decembra 2013. godine po osnovu jemstava datih povezanim pravnim licima iznose 8.190.789 hiljada RSD (2012. godine – 4.310.466 hiljada RSD, a drugim pravnim licima 962.638 hiljada RSD (2012. godine – 964.729 hiljada RSD)

41. PREUZETE OBAVEZE

Investiciona ulaganja

Investiciona ulaganja Društva se odnose na ulaganja u stalna sredstva ugovorena na dan bilansa stanja. Pregled ovih ulaganja po bilansnim pozicijama dat je u sledećoj tabeli:

	u hiljadama RSD	
	2013	2012
Nekretnine, postrojenja i oprema	8.315	7.398
	8.315	7.398

Operativni lizing

U obavljanju svojih redovnih poslovnih aktivnosti Društvo uzima u zakup kancelarijski prostor i magacine za skladištenje svojih zaliha. Ugovori o zakupu (operativnom lizingu) zaključuju se na period od 5 godina, bez mogućnosti jednostranog raskida ugovora. Najveći deo ugovora moguće je produžiti po isteku važenja postojećeg ugovora, a prema važećim tržišnim uslovima.

Ukupna buduća minimalna plaćanja lizinga prema neopozivim ugovorima o operativnom lizingu prikazana su u sledećem pregledu:

	u hiljadama RSD	
	2013	2012
do 1 godine	95.671	164.827
od 1 do 5 godina	204.357	244.841
preko 5 godina	-	
	300.028	409.668

NAPOMENE UZ FINANSIJSKE IZVEŠTAJE

31. decembar 2013. godine

42. PORESKI RIZICI

Poreski propisi Republike Srbije se često različito tumače i predmet su čestih izmena. Tumačenje poreskih propisa od strane poreskih vlasti u odnosu na transakcije i aktivnosti Društva mogu se razlikovati od tumačenja rukovodstva. Usled toga, transakcije mogu biti osporene od strane poreskih vlasti i Društvu može biti određen dodatni iznos poreza, kazni i kamata. Period zastarelosti poreske obaveze je pet godina, odnosno poreske vlasti imaju pravo da odrede plaćanje neizmirenih obaveza u roku od pet godina od kada je obaveza nastala.

43. USAGLAŠAVANJE POTRAŽIVANJA I OBAVEZA

Društvo je izvršilo usaglašavanje svojih potraživanja i obaveza sa stanjem na dan 31. decembra 2013 i 2012 godine. U postupku usaglašavanja sa poslovnim partnerima, nisu utvrđena materijalno značajna neusaglašena potraživanja i obaveze.

44. DOGAĐAJI NAKON DATUM BILANSA STANJA

Društvo je izvršilo otkup sopstvenih akcija od nesaglasnih akcionara. Na dan 27.02.2014 godine društvo ima 61.448 otkupljenih sopstvenih akcija .

Društvo je nakon datuma bilansa stanja izvršilo otkup 5.463 ekcije zavisnog preduzeća tako da na dan 27.02.2014 godine ima 599.421 akciju.

Društvo je nakon datuma bilansa stanja izvršilo otplatu kredita u iznosu od 6.619.230 EURa (758.842 hiljada dinara računato po kursu 31.12.2013 godine).

45. DEVIZNI KURSEVI

Srednji kursevi za devize, utvrđeni na međubankarskom tržištu deviza, primenjeni za preračun deviznih pozicija bilansa stanja u dinare, za pojedine glavne valute su bili sledeći:

	<u>2013</u>	<u>2012</u>
EUR	114,6421	113,7183
USD	83,1282	86,1763
CSH	93,5472	-

Rukovodilac računovodstva

Snežana Stojšin
Snežana Stojšin



Zakonski zastupnik

Slavica Kešelj
Slavica Kešelj

DIJAMANT A.D. ZRENJANIN

**Finansijski izveštaji
za poslovnu 2013. godinu i
Izveštaj nezavisnog revizora**

SADRŽAJ

	Strana
Izveštaj nezavisnog revizora	1 - 2
Bilans stanja	3
Bilans uspeha	4
Izveštaj o promenama na kapitalu	5
Izveštaj o tokovima gotovine	6
Napomene uz finansijske izveštaje	7 - 36

IZVEŠTAJ NEZAVISNOG REVIZORA

Skupštini akcionara i Nadzornom odboru privrednog društva Dijamant a.d. Zrenjanin

Obavili smo reviziju priloženih finansijskih izveštaja privrednog društva Dijamant a.d. Zrenjanin (u daljem tekstu "Društvo") koji obuhvataju bilans stanja na dan 31. decembra 2013. godine i bilans uspeha, izveštaj o promenama na kapitalu i izveštaj o tokovima gotovine za godinu koja se završava na taj dan, kao i pregled značajnih računovodstvenih politika i napomena uz finansijske izveštaje.

Odgovornost rukovodstva za finansijske izveštaje

Rukovodstvo je odgovorno za sastavljanje i objektivno prikazivanje ovih finansijskih izveštaja u skladu sa računovodstvenim propisima Republike Srbije, kao i za takve interne kontrole za koje rukovodstvo utvrdi da su neophodne i koje omogućavaju sastavljanje finansijskih izveštaja koji ne sadrže pogrešne informacije od materijalnog značaja, nastale usled pronevere ili greške.

Odgovornost revizora

Naša odgovornost je da izrazimo mišljenje o ovim finansijskim izveštajima na osnovu obavljene revizije. Reviziju smo obavili u skladu sa Međunarodnim standardima revizije. Ovi standardi nalažu da se pridržavamo etičkih principa i da reviziju planiramo i obavimo na način koji omogućava da se, u razumnoj meri, uverimo da finansijski izveštaji ne sadrže pogrešne informacije od materijalnog značaja.

Revizija podrazumeva primenu postupaka u cilju pribavljanja revizijskih dokaza o iznosima i informacijama obelodanjenim u finansijskim izveštajima. Izabrani postupci su zasnovani na prosuđivanju revizora, uključujući procenu rizika materijalno značajnih grešaka sadržanih u finansijskim izveštajima, nastalih usled pronevere ili greške. Prilikom procene ovih rizika, revizor razmatra interne kontrole koje su relevantne za sastavljanje i objektivno prikazivanje finansijskih izveštaja, u cilju kreiranja adekvatnih revizijskih postupaka u datim okolnostima, ali ne za potrebe izražavanja mišljenja o efikasnosti internih kontrola pravnog lica. Revizija takođe uključuje ocenu adekvatnosti primenjenih računovodstvenih politika i prihvatljivosti računovodstvenih procena izvršenih od strane rukovodstva, kao i ocenu opšte prezentacije finansijskih izveštaja.

Smatramo da su revizijski dokazi koje smo pribavili dovoljni i odgovarajući da obezbede osnov za izražavanje našeg mišljenja.

IZVEŠTAJ NEZAVISNOG REVIZORA (NASTAVAK)

Skupštini akcionara i Nadzornom odboru privrednog društva Dijamant a.d. Zrenjanin (nastavak)

Mišljenje

Po našem mišljenju, finansijski izveštaji istinito i objektivno, po svim materijalno značajnim pitanjima, prikazuju finansijski položaj Društva na dan 31. decembra 2013. godine, kao i rezultate njegovog poslovanja i tokove gotovine za godinu koja se završava na taj dan, u skladu sa računovodstvenim propisima Republike Srbije.

Izveštaj o drugim zakonskim i regulatornim zahtevima

Godišnji izveštaj o poslovanju za 2013. godinu, sastavljen od strane Društva na osnovu zahteva datih u članu 29 Zakona o računovodstvu i članu 50 Zakona o tržištu kapitala, usklađen je sa finansijskim izveštajima Društva za poslovnu 2013. godinu.

Beograd, 23. april 2014. godine



BILANS STANJA

Na dan 31. decembra 2013. godine

(u hiljadama RSD)

	Napomena	2013.	2012.
AKTIVA			
Stalna imovina			
Nematerijalna ulaganja		71.606	75.452
Nekretnine, postrojenja i oprema	5	3.787.694	3.758.020
Investicione nekretnine		160.565	164.581
Dugoročni finansijski plasmani	6	2.960.649	3.415.191
		<u>6.980.514</u>	<u>7.413.244</u>
Obrtna imovina			
Zalihe	7	5.759.023	7.394.467
Stalna sredstva namenjena prodaji		665	-
Potraživanja	8	4.612.523	2.429.681
Kratkoročni finansijski plasmani	9	5.253.770	3.215.986
Gotovina i gotovinski ekvivalenti		114.378	51.390
Porez na dodatu vrednost i AVR		95.865	63.649
		<u>15.836.224</u>	<u>13.155.173</u>
Odložena poreska sredstva	10	263.392	66.209
UKUPNA AKTIVA		<u>23.080.130</u>	<u>20.634.626</u>
PASIVA			
Kapital			
Osnovni kapital	11	2.757.548	2.757.548
Emisiona premija		-	17.869
Rezerve		18.949	18.949
Revalorizacione rezerve		401	8.233
Neraspoređeni dobitak		6.688.582	6.563.244
Otkupljene sopstvene akcije		(614.719)	(5.070)
		<u>8.850.761</u>	<u>9.360.773</u>
Dugoročne obaveze			
Dugoročna rezervisanja		20.406	19.786
Dugoročni krediti		-	2.413.013
		<u>20.406</u>	<u>2.432.799</u>
Kratkoročne obaveze			
Kratkoročne finansijske obaveze	12	12.218.396	6.412.608
Obaveze iz poslovanja	13	1.589.784	2.152.381
Ostale kratkoročne obaveze	14	291.215	163.591
Obaveze po osnovu javnih prihoda i PVR		101.866	71.645
Obaveze po osnovu poreza na dobitak		7.702	40.829
		<u>14.208.963</u>	<u>8.841.054</u>
UKUPNA PASIVA		<u>23.080.130</u>	<u>20.634.626</u>
VANBILANSNA EVIDENCIJA		<u>9.666.220</u>	<u>6.077.282</u>

Napomene na narednim stranama čine sastavni deo ovih finansijskih izveštaja.

Slavica Kešelj
Generalni direktor



Snežana Stojšin
Šef službe računovodstva

BILANS USPEHA
Za poslovnu 2013. godinu
(u hiljadama RSD)

	<u>Napomena</u>	<u>2013.</u>	<u>2012.</u>
POSLOVNI PRIHODI			
Prihodi od prodaje	15	15.053.613	15.996.258
Prihodi od aktiviranja učinaka i robe (Smanjenje)/povećanje vrednosti zaliha učinaka		1.850 (1.886.434)	1.716 396.752
Ostali poslovni prihodi		16.675	16.451
		<u>13.185.704</u>	<u>16.411.177</u>
POSLOVNI RASHODI			
Nabavna vrednost prodate robe		726.194	508.174
Troškovi materijala	16	8.829.513	11.128.263
Troškovi zarada i ostali lični rashodi	17	868.770	856.106
Troškovi amortizacije i rezervisanja	18	302.410	330.834
Ostali poslovni rashodi	19	1.006.913	1.119.826
		<u>11.733.800</u>	<u>13.943.203</u>
POSLOVNI DOBITAK		<u>1.451.904</u>	<u>2.467.974</u>
Finansijski prihodi	20	512.888	712.152
Finansijski rashodi	21	(836.729)	(1.509.092)
Ostali prihodi		199.422	238.161
Ostali rashodi		<u>(98.709)</u>	<u>(279.626)</u>
DOBITAK PRE OPOREZIVANJA		<u>1.228.776</u>	<u>1.629.569</u>
Porez na dobitak	22	<u>63.307</u>	<u>(91.763)</u>
NETO DOBITAK		<u>1.292.083</u>	<u>1.537.806</u>
Zarada po akciji (u dinarima)	23	<u>6.004</u>	<u>5.644</u>

Napomene na narednim stranama čine sastavni deo ovih finansijskih izveštaja.

IZVEŠTAJ O PROMENAMA NA KAPITALU
Za poslovnu 2013. godinu
(u hiljadama RSD)

	<u>2013.</u>	<u>2012.</u>
OSNOVNI KAPITAL		
Stanje na početku godine	2.757.548	2.757.548
Stanje na kraju godine	<u>2.757.548</u>	<u>2.757.548</u>
EMISIONA PREMIJA		
Stanje na početku godine	17.869	27.786
Otkup sopstvenih akcija	(1.192.446)	-
Prenos sa neraspoređenog dobitka	1.174.577	-
Smanjenje u toku godine	-	(9.917)
Stanje na kraju godine	<u>-</u>	<u>17.869</u>
REZERVE		
Stanje na početku godine	18.949	18.949
Stanje na kraju godine	<u>18.949</u>	<u>18.949</u>
REVALORIZACIONE REZERVE		
Stanje na početku godine	8.233	16.198
Prenos na neraspoređeni dobitak	(7.832)	(7.965)
Stanje na kraju godine	<u>401</u>	<u>8.233</u>
NERASPOREĐENI DOBITAK		
Stanje na početku godine	6.563.244	5.017.473
Prenos sa revalorizacionih rezervi	7.832	7.965
Prenos na emisionu premiju	(1.174.577)	-
Neto dobitak tekuće godine	1.292.083	1.537.806
Stanje na kraju godine	<u>6.688.582</u>	<u>6.563.244</u>
OTKUPLJENE SOPSTVENE AKCIJE		
Stanje na početku godine	(5.070)	-
Povećanje u toku godine	(609.649)	(5.070)
Stanje na kraju godine	<u>(614.719)</u>	<u>(5.070)</u>
UKUPNO KAPITAL	<u>8.850.761</u>	<u>9.360.773</u>

Napomene na narednim stranama čine sastavni deo ovih finansijskih izveštaja.

IZVEŠTAJ O TOKOVIMA GOTOVINE
Za poslovnu 2013. godinu
(u hiljadama RSD)

	<u>2013.</u>	<u>2012.</u>
POSLOVNE AKTIVNOSTI		
Prodaja i primljeni avansi	11.943.191	15.428.225
Primljene kamate iz poslovnih aktivnosti	6.496	3.333
Ostali prilivi iz redovnog poslovanja	1.842.607	312.690
Isplate dobavljačima i dati avansi	(13.383.218)	(13.281.497)
Zarade i ostali lični rashodi	(896.645)	(838.386)
Plaćene kamate	(456.748)	(581.416)
Porez na dobitak	(167.003)	(84.131)
Plaćanja po osnovu ostalih javnih prihoda	(524.588)	(488.701)
Neto (odliv)/priliv gotovine iz poslovnih aktivnosti	<u>(1.635.908)</u>	<u>470.117</u>
AKTIVNOSTI INVESTIRANJA		
Prodaja nekretnina, postrojenja i opreme	5.961	7.656
Primljene kamate iz aktivnosti investiranja	291.868	194.525
Kupovina akcija i udela	(645.681)	-
Kupovina nematerijalnih ulaganja, nekretnina, postrojenja i opreme	(271.098)	(85.514)
Ostali finansijski plasmani, neto	(293.607)	(2.126.379)
Neto odliv gotovine iz aktivnosti investiranja	<u>(912.557)</u>	<u>(2.009.712)</u>
AKTIVNOSTI FINANSIRANJA		
Dugoročni i kratkoročni krediti, neto	4.411.631	1.560.200
Otkup sopstvenih akcija	(1.802.096)	(14.987)
Neto priliv gotovine iz aktivnosti finansiranja	<u>2.609.535</u>	<u>1.545.213</u>
Neto priliv gotovine u toku godine	<u>61.070</u>	<u>5.618</u>
GOTOVINA I GOTOVINSKI EKVIVALENTI NA POČETKU GODINE	51.390	32.758
Pozitivne kursne razlike	2.488	15.643
Negativne kursne razlike	(570)	(2.629)
GOTOVINA I GOTOVINSKI EKVIVALENTI NA KRAJU GODINE	<u>114.378</u>	<u>51.390</u>

Napomene na narednim stranama čine
sastavni deo ovih finansijskih izveštaja.

NAPOMENE UZ FINANSIJSKE IZVEŠTAJE
31. decembar 2013. godine

1. OPŠTE INFORMACIJE

Dijamant a.d. Zrenjanin (u daljem tekstu „Društvo“) je osnovan 1938. godine.

Društvo je organizovano kao akcionarsko društvo i upisano je u Registar privrednih društava Agencije za privredne registre. Akcijama Društva se od dana 12. avgusta 2005. godine trguje na Beogradskoj berzi.

Osnovna delatnost Društva je proizvodnja ulja, biljnih masti i margarina.

Sedište Društva je u Zrenjaninu, ulica Temišvarski drum broj 14.

Matični broj Društva je 08000344, a poreski identifikacioni broj 100655247.

Finansijski izveštaji za poslovnu 2013. godinu odobreni su od strane rukovodstva Društva dana 28. februara 2014. godine.

2. OSNOVE ZA SASTAVLJANJE I PREZENTACIJU FINANSIJSKIH IZVEŠTAJA**Osnove za sastavljanje finansijskih izveštaja**

Finansijski izveštaji Društva su sastavljeni u skladu sa Zakonom o računovodstvu (Službeni glasnik RS, br. 62/2013), Zakonom o računovodstvu i reviziji (Službeni glasnik RS, br. 46/2006, 111/2009 i 99/2011) i drugim računovodstvenim propisima koji se primenjuju u Republici Srbiji.

Na osnovu važećih računovodstvenih propisa, pravna lica i preduzetnici u Republici Srbiji su u obavezi da vođenje poslovnih knjiga, priznavanje i procenjivanje imovine i obaveza, prihoda i rashoda, sastavljanje, prikazivanje, dostavljanje i obelodanjivanje finansijskih izveštaja vrše u skladu sa zakonskom i profesionalnom regulativom, koja podrazumeva Okvir za pripremanje i prikazivanje finansijskih izveštaja („Okvir“), Međunarodne računovodstvene standarde („MRS“), odnosno Međunarodne standarde finansijskog izveštavanja („MSFI“), kao i tumačenja koja su sastavni deo standarda.

Prevod Okvira, MRS, MSFI i tumačenja, izdatih od strane Odbora za međunarodne računovodstvene standarde i Komiteta za tumačenja međunarodnih standarda finansijskog izveštavanja, utvrđuje se rešenjem Ministra finansija i objavljuje u Službenom glasniku RS. Međutim, do datuma sastavljanja finansijskih izveštaja za 2013. godinu nisu prevedene niti objavljene sve važeće promene u standardima i tumačenjima.

Shodno tome, prilikom sastavljanja finansijskih izveštaja Društvo nije u potpunosti primenilo MRS, MSFI i tumačenja koja su na snazi za godinu koja se završava 31. decembra 2013. godine. Imajući u vidu materijalno značajne efekte koje odstupanja računovodstvenih propisa Republike Srbije od MSFI i MRS mogu da imaju na realnost i objektivnost finansijskih izveštaja Društva, priloženi finansijski izveštaji se ne mogu smatrati finansijskim izveštajima sastavljenim u saglasnosti sa MSFI i MRS.

NAPOMENE UZ FINANSIJSKE IZVEŠTAJE
31. decembar 2013. godine

2. OSNOVE ZA SASTAVLJANJE I PREZENTACIJU FINANSIJSKIH IZVEŠTAJA (NASTAVAK)

Prezentacija finansijskih izveštaja

Finansijski izveštaji su prikazani u formatu propisanom Pravilnikom o sadržini i formi obrazaca finansijskih izveštaja za privredna društva, zadruge, druga pravna lica i preduzetnike (Službeni glasnik RS, br. 114/2006, 119/2008, 2/2010, 101/2012, 118/2012 i 3/2014).

Finansijski izveštaji su iskazani u hiljadama dinara (RSD), osim ukoliko nije drugačije navedeno. Dinar predstavlja zvaničnu izveštajnu valutu u Republici Srbiji.

Računovodstveni metod

Finansijski izveštaji su sastavljeni po metodu prvobitne nabavne vrednosti, osim ukoliko MSFI ne zahtevaju drugačiji osnov vrednovanja na način opisan u značajnim računovodstvenim politikama.

Načelo stalnosti poslovanja

Finansijski izveštaji Društva sastavljeni su na osnovu načela stalnosti poslovanja.

3. PREGLED ZNAČAJNIH RAČUNOVODSTVENIH POLITIKA

Nekretnine, postrojenja i oprema

Nekretnine, postrojenja i oprema se inicijalno priznaju po nabavnoj vrednosti, odnosno po ceni koštanja za sredstva izrađena u sopstvenoj režiji. Nabavnu vrednost čini fakturna vrednost uvećana za sve troškove koje se mogu direktno pripisati dovođenju ovih sredstava u stanje funkcionalne pripravnosti.

Nakon početnog priznavanja, nekretnine, postrojenja i oprema vrednuju se po nabavnoj vrednosti umanjenoj za kumuliranu ispravku vrednosti po osnovu amortizacije i za eventualne kumulirane gubitke po osnovu umanjenja vrednosti.

Amortizacija nekretnina, postrojenja i opreme se izračunava primenom proporcionalne metode u toku procenjenog korisnog veka upotrebe sredstava, uz primenu sledećih stopa:

Građevinski objekti	1,0%-14,3%
Proizvodna oprema	5,0%-50,0%
Motorna vozila	12,5%-15,5%
Računari	11,0%-25,0%
Kancelarijski nameštaj	10,0%-20,0%
Telekomunikaciona oprema	7,0%-10,0%
Ostala oprema	8,3%-20,0%

NAPOMENE UZ FINANSIJSKE IZVEŠTAJE
31. decembar 2013. godine

3. PREGLED ZNAČAJNIH RAČUNOVODSTVENIH POLITIKA (NASTAVAK)**Nekretnine, postrojenja i oprema (nastavak)**

Obračun amortizacije počinje od narednog meseca u odnosu na mesec u kojem je sredstvo stavljeno u upotrebu. Amortizacione stope se revidiraju svake godine radi obračuna amortizacije koja odražava stvarni utrošak ovih sredstava u toku poslovanja i preostali nameravani vek njihovog korišćenja.

Sredstvo se isknjižava iz evidencije u momentu otuđenja ili ukoliko se ne očekuju buduće ekonomske koristi od upotrebe tog sredstva. Dobici ili gubici po osnovu prodaje ili otpisa sredstva (kao razlika između neto prodajne vrednosti i knjigovodstvene vrednosti) priznaju se u bilansu uspeha odgovarajućeg perioda.

Zalihe

Zalihe se vrednuju po nabavnoj vrednosti, odnosno ceni koštanja, ili neto prodajnoj vrednosti, u zavisnosti koja je niža.

Nabavna vrednost uključuje vrednost po fakturi dobavljača, uvozne dažbine, transportne troškove i druge zavisne troškove nabavke. Cena koštanja obuhvata troškove direktnog materijala, direktnog rada i indirektno troškove proizvodnje. Troškovi su uključeni u cenu koštanja na bazi normalnog stepena iskorišćenosti kapaciteta, ne uključujući troškove kamata.

Neto prodajna vrednost predstavlja vrednost po kojoj zalihe mogu biti prodane u normalnim uslovima poslovanja, nakon umanjenja za troškove prodaje.

Obračun izlaza zaliha utvrđuje se metodom prosečne ponderisane cene.

Umanjenje vrednosti imovine

Na dan svakog bilansa stanja, Društvo preispituje knjigovodstvenu vrednost svoje materijalne i nematerijalne imovine da bi utvrdilo da li postoje indikacije da je došlo do gubitka po osnovu umanjenja vrednosti imovine. Ukoliko takve indikacije postoje, procenjuje se nadoknadivi iznos sredstva da bi se mogao utvrditi eventualni gubitak. Ako nije moguće proceniti nadoknadivi iznos pojedinog sredstva, Društvo procenjuje nadoknadivi iznos jedinice koja generiše novac, a kojoj to sredstvo pripada.

Nadoknadiva vrednost je neto prodajna cena ili vrednost u upotrebi, zavisno od toga koja je viša. Za potrebe procene vrednosti u upotrebi, procenjeni budući novčani tokovi diskontuju se do sadašnje vrednosti primenom diskontne stope pre oporezivanja koja odražava sadašnju tržišnu procenu vremenske vrednosti novca za rizike specifične za to sredstvo.

Ako je procenjen nadoknadivi iznos sredstva (ili jedinice koja generiše novac) manji od knjigovodstvene vrednosti, onda se knjigovodstvena vrednost tog sredstva umanjuje do nadoknadivog iznosa. Gubici od umanjenja vrednosti priznaju se odmah kao rashod, osim ako sredstvo prethodno nije bilo predmet revalorizacije. U tom slučaju deo gubitka, do iznosa revalorizacije, priznaje se u okviru promena na kapitalu.

NAPOMENE UZ FINANSIJSKE IZVEŠTAJE
31. decembar 2013. godine

3. PREGLED ZNAČAJNIH RAČUNOVODSTVENIH POLITIKA (NASTAVAK)**Učešća u kapitalu zavisnih društava**

Zavisna društva su pravna lica koja se nalaze pod kontrolom Društva. Kontrola podrazumeva moć upravljanja finansijskim i poslovnim politikama zavisnog društva. Smatra se da kontrola postoji kada Društvo poseduje, direktno ili indirektno, više od polovine glasačkih prava u zavisnom društvu. Učešća u kapitalu zavisnih društava priznaju se po nabavnoj vrednosti.

Finansijski instrumenti***Klasifikacija finansijskih instrumenata***

Finansijska sredstva uključuju dugoročne finansijske plasmane, potraživanja i kratkoročne finansijske plasmane gotovinu i gotovinske ekvivalente. Društvo klasifikuje finansijska sredstva u neku od sledećih kategorija: sredstva po fer vrednosti kroz bilans uspeha, investicije koje se drže do dospeća, krediti (zajmovi) i potraživanja i sredstva raspoloživa za prodaju. Klasifikacija zavisi od svrhe za koju su sredstva stečena. Rukovodstvo Društva utvrđuje klasifikaciju finansijskih sredstava prilikom inicijalnog priznavanja.

Finansijske obaveze uključuju dugoročne finansijske obaveze, kratkoročne finansijske obaveze, obaveze iz poslovanja i ostale kratkoročne obaveze. Društvo klasifikuje finansijske obaveze u dve kategorije: obaveze po fer vrednosti kroz bilans uspeha i ostale finansijske obaveze.

Metod efektivne kamate

Metod efektivne kamate je metod izračunavanja amortizovane vrednosti finansijskog sredstva ili finansijske obaveze i raspodele prihoda od kamate i rashoda od kamate tokom određenog perioda. Efektivna kamatna stopa je kamatna stopa koja tačno diskontuje buduće gotovinske isplate ili primanja tokom očekivanog roka trajanja finansijskog instrumenta ili gde je prikladno, tokom kraćeg perioda na neto knjigovodstvenu vrednost finansijskog sredstva ili finansijske obaveze.

Gotovina i gotovinski ekvivalenti

Pod gotovinom i gotovinskim ekvivalentima podrazumevaju se novac u blagajni, sredstva na tekućim i deviznim računima kao i kratkoročni depoziti do tri meseca koje je moguće lako konvertovati u gotovinu i koji su predmet beznačajnog rizika od promene vrednosti.

Kredit i (zajmovi) i potraživanja

Potraživanja od kupaca, krediti (zajmovi) i ostala potraživanja sa fiksnim ili odredivim plaćanjima koja se ne kotiraju na aktivnom tržištu klasifikuju se kao krediti (zajmovi) i potraživanja.

Kredit i potraživanja vrednuju se po amortizovanoj vrednosti, primenom metode efektivne kamate, umanjenoj za umanjenje vrednosti po osnovu obezvređenja. Prihod od kamate se priznaje primenom metoda efektivne kamate, osim u slučaju kratkoročnih potraživanja, gde priznavanje prihoda od kamate ne bi bilo materijalno značajno.

NAPOMENE UZ FINANSIJSKE IZVEŠTAJE
31. decembar 2013. godine

3. PREGLED ZNAČAJNIH RAČUNOVODSTVENIH POLITIKA (NASTAVAK)**Finansijski instrumenti (nastavak)*****Umanjenja vrednosti finansijskih sredstava***

Na dan svakog bilansa stanja Društvo procenjuje da li postoje objektivni dokazi da je došlo do umanjenja vrednosti finansijskog sredstva ili grupe finansijskih sredstava (osim sredstava iskazanih po fer vrednosti kroz bilans uspeha). Obezvredenje finansijskih sredstava se vrši kada postoje objektivni dokazi da su, kao rezultat jednog ili više događaja koji su se desili nakon početnog priznavanja finansijskog sredstva, procenjeni budući novčani tokovi sredstava izmenjeni.

Obezvredenje (ispravka vrednosti) potraživanja vrši se indirektno za iznos dospelih potraživanja koja nisu naplaćena u određenom periodu od datuma dospeća za plaćanje, a direktno ako je nemogućnost naplate izvesna i dokumentovana. Promene na računu ispravke vrednosti potraživanja evidentiraju se u korist ili na teret bilansa uspeha. Naplata otpisanih potraživanja knjiži se u bilansu uspeha kao ostali prihod.

Ostale finansijske obaveze

Ostale finansijske obaveze, uključujući obaveze po kreditima, inicijalno se priznaju po fer vrednosti primljenih sredstava, umanjene za troškove transakcije.

Nakon početnog priznavanja, ostale finansijske obaveze se vrednuju po amortizovanoj vrednosti korišćenjem metoda efektivne kamate. Trošak po osnovu kamata se priznaje u bilansu uspeha obračunskog perioda.

Porez na dobitak***Tekući porez***

Porez na dobitak predstavlja iznos koji se obračunava i plaća u skladu sa propisima o oporezivanju Republike Srbije. Konačni iznos obaveze poreza na dobitak utvrđuje se primenom poreske stope od 15% na poresku osnovicu utvrđenu u poreskom bilansu Društva. Poreska osnovica prikazana u poreskom bilansu uključuje dobitak prikazan u zvaničnom bilansu uspeha koji se koriguje za stalne razlike koje su definisane propisima o oporezivanju Republike Srbije.

Republički propisi ne predviđaju da se poreski gubici iz tekućeg perioda mogu koristiti kao osnova za povraćaj poreza plaćenog u prethodnim periodima. Međutim, gubici iz tekućeg perioda mogu se koristiti za umanjenje poreske osnovice budućih obračunskih perioda, ali ne duže od 5 godina.

Odloženi porez

Odloženi porez na dobitak se obračunava korišćenjem metode utvrđivanja obaveza prema bilansu stanja, za privremene razlike proizašle između knjigovodstvene vrednosti sredstva i obaveza u finansijskim izveštajima i njihove odgovarajuće poreske osnovice korišćene u izračunavanju oporezivog dobitka. Odložene poreske obaveze se priznaju za sve oporezive privremene razlike, dok se odložena poreska sredstva priznaju u meri u kojoj je verovatno da će oporezivi dobiti biti raspoloživi za korišćenje odbitnih privremenih razlika.

NAPOMENE UZ FINANSIJSKE IZVEŠTAJE
31. decembar 2013. godine

3. PREGLED ZNAČAJNIH RAČUNOVODSTVENIH POLITIKA (NASTAVAK)**Porez na dobitak (nastavak)*****Odloženi porez (nastavak)***

Odloženi porez se obračunava po poreskim stopama za koje se očekuje da će se primenjivati u periodu kada se sredstvo realizuje ili obaveza izmiruje. Odloženi porez se knjiži na teret ili u korist bilansa uspeha, osim kada se odnosi na pozicije koje se knjiže direktno u korist ili na teret kapitala, i u tom slučaju se odloženi porez takođe raspoređuje u okviru kapitala.

Primanja zaposlenih***Porezi i doprinosi na zarade i naknade zarada***

U skladu sa propisima koji se primenjuju u Republici Srbiji, Društvo je u obavezi da plaća doprinose državnim fondovima kojima se obezbeđuje socijalna sigurnost zaposlenih. Ove obaveze uključuju doprinose za zaposlene na teret poslodavca u iznosima obračunatim po stopama propisanim relevantnim zakonskim propisima. Društvo je, takođe, obavezno da od bruto plata zaposlenih obustavi doprinose i da ih, u ime zaposlenih, uplati tim fondovima. Doprinosi na teret poslodavca i doprinosi na teret zaposlenog se knjiže na teret rashoda perioda na koji se odnose.

Društvo nije uključeno u druge oblike penzijskih planova i nema nikakvih obaveza po ovim osnovama.

Otpremnine

U skladu sa Zakonom o radu i Kolektivnim ugovorom, Društvo ima obavezu da zaposlenom isplati otpremninu prilikom odlaska u penziju u iznosu tri prosečne zarade ostvarene u Republici Srbiji u mesecu koji prethodi mesecu odlaska u penziju. Društvo je izvršilo aktuarsku procenu sadašnje vrednosti ove obaveze i formiralo odgovarajuće rezervisanje po tom osnovu.

Jubilarne nagrade

Pored toga, Društvo je u obavezi da isplati i jubilarne nagrade za 10, 20 i 30 godina neprekidnog rada u Društvu. Jubilarna nagrada se utvrđuje na osnovu iznosa prosečne mesečne zarade u Društvu, ostvarene u mesecu koji prethodi mesecu isplate, i to u rasponu od 50% do 70% osnovne zarade.

Lizing

Lizing se klasifikuje kao finansijski lizing u svim slučajevima kada se ugovorom o lizingu na Društvo prenose svi rizici i koristi koje proizilaze iz vlasništva nad sredstvima. Svaki drugi lizing se klasifikuje kao operativni lizing.

NAPOMENE UZ FINANSIJSKE IZVEŠTAJE
31. decembar 2013. godine

3. PREGLED ZNAČAJNIH RAČUNOVODSTVENIH POLITIKA (NASTAVAK)**Lizing (nastavak)**

Sredstva koja se drže po ugovorima o finansijskom lizingu se priznaju u bilansu stanja Društva u visini sadašnjih minimalnih rata lizinga utvrđenih na početku perioda lizinga. Odgovarajuća obaveza prema davaocu lizinga se uključuje u bilans stanja kao obaveza po finansijskom lizingu. Sredstva koja se drže na bazi finansijskog lizinga amortizuju se tokom perioda korisnog veka trajanja ili perioda zakupa, u zavisnosti od toga koji je od ova dva perioda kraći.

Zakupi kod kojih zakupodavac zadržava značajniji deo rizika i koristi od vlasništva klasifikuju se kao operativni lizing. Plaćanja po osnovu ugovora o operativnom lizingu priznaju se u bilansu uspeha ravnomerno kao trošak tokom perioda trajanja lizinga.

Prihodi i rashodi

Prihodi od prodaje robe, proizvoda i izvršenih usluga priznaju se u bilansu uspeha pod uslovom da su svi rizici i koristi prešli na kupca. Prihodi od prodaje se evidentiraju u momentu isporuke robe i proizvoda ili izvršenja usluge. Prihodi se iskazuju po fakturnoj vrednosti, umanjenoj za odobrene popuste i porez na dodatu vrednost.

Rashodi se obračunavaju po načelu uzročnosti prihoda i rashoda.

Preračunavanje strane valute

Poslovne promene nastale u stranoj valuti su preračunate u dinare po srednjem kursu utvrđenom na međubankarskom tržištu deviza, koji je važio na dan poslovne promene.

Sredstva i obaveze iskazane u stranoj valuti na dan bilansa stanja, preračunati su u dinare po srednjem kursu utvrđenom na međubankarskom tržištu deviza za taj dan.

Neto pozitivne ili negativne kursne razlike, nastale prilikom poslovnih transakcija u stranoj valuti i prilikom preračuna pozicija bilansa stanja iskazanih u stranoj valuti, knjižene su u korist ili na teret bilansa uspeha.

Nemonetarne stavke koje se vrednuju po principu istorijskog troška izraženog u stranoj valuti preračunate su po istorijskom kursu važećem na dan inicijalne transakcije.

Troškovi pozajmljivanja

Troškovi pozajmljivanja se odnose na kamate i druge troškove koji nastaju u vezi sa pozajmljivanjem sredstava. Troškovi pozajmljivanja koji se mogu neposredno pripisati sticanju, izgradnji ili izradi sredstva koje se osposobljava za upotrebu, uključuju se u nabavnu vrednost ili cenu koštanja tog sredstva. Ostali troškovi pozajmljivanja priznaju se kao rashod perioda u kome su nastali.

NAPOMENE UZ FINANSIJSKE IZVEŠTAJE
31. decembar 2013. godine

4. ZNAČAJNE RAČUNOVODSTVENE PROCENE

Sastavljanje finansijskih izveštaja zahteva od rukovodstva Društva da vrši procene i donosi pretpostavke koje mogu da imaju efekta na prezentovane vrednosti sredstava i obaveza i obelodanjivanje potencijalnih potraživanja i obaveza na dan sastavljanja finansijskih izveštaja, kao i prihoda i rashoda u toku izveštajnog perioda. Ove procene i pretpostavke su zasnovane na prethodnom iskustvu, tekućim i očekivanim uslovima poslovanja i ostalim raspoloživim informacijama na dan sastavljanja finansijskih izveštaja. Stvarni rezultati mogu da se razlikuju od procenjenih iznosa.

Najznačajnija područja koja od rukovodstva zahtevaju vršenje procene i donošenje pretpostavki predstavljena su u daljem tekstu:

Korisni vek nekretnina, postrojenja i opreme

Društvo procenjuje preostali korisni vek nekretnina, postrojenja i opreme na kraju svake poslovne godine. Procena korisnog veka nekretnina, postrojenja i opreme je zasnovana na istorijskom iskustvu sa sličnim sredstvima, kao i predviđenim tehnološkim napretkom i promenama ekonomskih i industrijskih faktora.

Ukoliko se sadašnja procena razlikuje od prethodnih procena, promene u poslovnim knjigama Društva se evidentiraju u skladu sa MRS 8 „Računovodstvene politike, promene računovodstvenih procena i greške“. Ove procene mogu da imaju materijalno značajan efekat na knjigovodstvenu vrednost nekretnina, postrojenja i opreme kao i na iznos amortizacije tekućeg obračunskog perioda.

Umanjenje vrednosti imovine

Na dan bilansa stanja, Društvo vrši pregled knjigovodstvene vrednosti materijalne i nematerijalne imovine i procenjuje da li postoje indikacije za umanjeње vrednosti nekog sredstva. Prilikom procenjivanja umanjeња vrednosti, sredstva koja gotovinske tokove ne generišu nezavisno dodeljuju se odgovarajućoj jedinici koja generiše novac. Naknadne promene u dodeljivanju jedinici koja generiše novac ili u vremenu novčanih tokova mogu da utiču na knjigovodstvenu vrednost odnosne imovine.

Ispravka vrednosti potraživanja

Ispravka vrednosti sumnjivih i spornih potraživanja je izvršena na osnovu procenjenih gubitaka usled nemogućnosti kupaca da ispune svoje obaveze. Procena rukovodstva je zasnovana na starosnoj analizi potraživanja od kupaca, istorijskim otpisima, kreditnoj sposobnosti kupaca i promenama u postojećim uslovima prodaje. Ovo uključuje i pretpostavke o budućem ponašanju kupaca i očekivanoj budućoj naplati. Promene u uslovima poslovanja, delatnosti ili okolnostima vezanim za određene kupce mogu da imaju za posledicu korekciju ispravke vrednosti sumnjivih i spornih potraživanja obelodanjene u priloženim finansijskim izveštajima.

NAPOMENE UZ FINANSIJSKE IZVEŠTAJE
31. decembar 2013. godine

4. ZNAČAJNE RAČUNOVODSTVENE PROCENE (NASTAVAK)**Ispravka vrednosti zastarelih zaliha i zaliha sa usporenim obrtom**

Društvo vrši ispravku vrednosti zastarelih zaliha kao i zaliha sa usporenim obrtom. Pored toga, određene zalihe Društva vrednovane su po njihovoj neto prodajnoj vrednosti. Procena neto prodajne vrednosti zaliha izvršena je na osnovu najpouzdanijih raspoloživih dokaza u vreme vršenja procene. Ova procena uzima u obzir očekivano kretanje cene i troškova u periodu nakon datuma bilansa stanja i njena realnost zavisi od budućih događaja koji treba da potvrde uslove koji su postojali na dan bilansa stanja.

Sudski sporovi

Prilikom odmeravanja i priznavanja rezervisanja i utvrđivanja nivoa izloženosti potencijalnim obavezama koje se odnose na postojeće sudske sporove rukovodstvo Društva donosi određene procene. Ove procene su neophodne za utvrđivanje verovatnoće nastanka negativnog ishoda i određivanja iznosa neophodnog za konačno sudsko poravnanje. Usled inherentne neizvesnosti u postupku procenjivanja, stvarni gubici mogu da se razlikuju od gubitaka inicijalno utvrđenih procenom. Zbog toga se procene koriguju kada Društvo dođe do novih informacija, uglavnom uz podršku internih stručnih službi ili spoljnih savetnika. Izmene procena mogu da u značajnoj meri utiču na buduće poslovne rezultate.

Odložena poreska sredstva

Odložena poreska sredstva priznata su na sve neiskorišćene poreske kredite do mere do koje je izvesno da je nivo očekivanih budućih oporezivih dobitaka dovoljan da se neiskorišćeni poreski krediti mogu iskoristiti. Značajna procena od strane rukovodstva Društva je neophodna da bi se utvrdio iznos odloženih poreskih sredstava koja se mogu priznati, na osnovu perioda nastanka i visine budućih oporezivih dobitaka i strategije planiranja poreske politike.

NAPOMENE UZ FINANSIJSKE IZVEŠTAJE
31. decembar 2013. godine
5. NEKRETNINE, POSTROJENJA I OPREMA

	u hiljadama RSD				
	Zemljište i građevinski objekti	Postrojenja i oprema	Ulaganja u tuđa sredstva	Investicije u toku i avansi	Ukupno
Nabavna vrednost					
1. januar 2012. godine	3.716.390	2.714.528	1.280	235.933	6.668.131
Nabavke u toku godine	-	-	-	74.528	74.528
Prenosi	181	27.696	-	(27.877)	-
Prenos na inv. nekretnine	-	-	-	(59.886)	(59.886)
Otuđenja i rashodovanja	(4.122)	(23.727)	-	(12.739)	(40.588)
31. decembar 2012. godine	<u>3.712.449</u>	<u>2.718.497</u>	<u>1.280</u>	<u>209.959</u>	<u>6.642.185</u>
1. januar 2013. godine	3.712.449	2.718.497	1.280	209.959	6.642.185
Nabavke u toku godine	-	-	-	452.986	452.986
Prenosi	136.270	203.128	-	(339.398)	-
Prenos na inv. nekretnine	-	-	-	(2.550)	(2.550)
Otuđenja i rashodovanja	(9.638)	(47.766)	-	(121.971)	(179.375)
31. decembar 2013. godine	<u>3.839.081</u>	<u>2.873.859</u>	<u>1.280</u>	<u>199.026</u>	<u>6.913.246</u>
Ispravka vrednosti					
1. januar 2012. godine	1.024.759	1.553.578	399	-	2.578.736
Amortizacija	89.441	231.509	85	-	321.035
Otuđenja i rashodovanja	(1.000)	(14.606)	-	-	(15.606)
31. decembar 2012. godine	<u>1.113.200</u>	<u>1.770.481</u>	<u>484</u>	<u>-</u>	<u>2.884.165</u>
1. januar 2013. godine	1.113.200	1.770.481	484	-	2.884.165
Amortizacija	91.402	199.758	85	-	291.245
Otuđenja i rashodovanja	(4.446)	(45.412)	-	-	(49.858)
31. decembar 2013. godine	<u>1.200.156</u>	<u>1.924.827</u>	<u>569</u>	<u>-</u>	<u>3.125.552</u>
Sadašnja vrednost					
31. decembar 2013. godine	<u>2.638.925</u>	<u>949.032</u>	<u>711</u>	<u>199.026</u>	<u>3.787.694</u>
31. decembar 2012. godine	<u>2.599.249</u>	<u>948.016</u>	<u>796</u>	<u>209.959</u>	<u>3.758.020</u>

Kao sredstvo obezbeđenja za vraćanje dugoročnih kredita Društvo je dalo u hipoteku više nekretnina čija sadašnja vrednost na dan 31. decembra 2013. godine iznosi 733.267 hiljada RSD (2012. godine – 2.311.716 hiljada RSD).

NAPOMENE UZ FINANSIJSKE IZVEŠTAJE
31. decembar 2013. godine

6. DUGOROČNI FINANSIJSKI PLASMANI

	u hiljadama RSD	
	2013.	2012.
Učešća u kapitalu zavisnih pravnih lica	2.868.251	2.222.570
Učešća u kapitalu ostalih pravnih lica	30.000	30.000
Dati krediti povezanim pravnim licima	1.869	1.114.440
Ostali dugoročni finansijski plasmani	87.284	74.936
	<u>2.987.404</u>	<u>3.441.946</u>
Minus: ispravka vrednosti	(26.755)	(26.755)
	<u>2.960.649</u>	<u>3.415.191</u>

Učešća u kapitalu zavisnih pravnih lica

	Učešće u %	u hiljadama RSD	
		2013.	2012.
Dijamant-Agrar a.d. Zrenjanin	95,82%	2.381.263	1.735.582
Kikindski mlin a.d. Kikinda	75,10%	486.988	486.988
		<u>2.868.251</u>	<u>2.222.570</u>

7. ZALIHE

	u hiljadama RSD	
	2013.	2012.
Nedovršena proizvodnja	3.711.833	5.629.275
Dati avansi:		
- povezana pravna lica	930.874	-
- u zemlji	36.525	166.855
- u inostranstvu	6.024	8.067
Materijal	366.453	908.572
Gotovi proizvodi	457.901	426.894
Rezervni delovi	127.450	116.701
Roba	109.497	139.056
Alat i inventar	77.693	64.908
	<u>5.824.250</u>	<u>7.460.328</u>
Minus: ispravka vrednosti	(65.227)	(65.861)
	<u>5.759.023</u>	<u>7.394.467</u>

NAPOMENE UZ FINANSIJSKE IZVEŠTAJE
31. decembar 2013. godine

8. POTRAŽIVANJA

	u hiljadama RSD	
	<u>2013.</u>	<u>2012.</u>
Potraživanja od kupaca:		
- povezana pravna lica	2.653.214	339.014
- u zemlji	1.858.191	2.097.275
- u inostranstvu	295.240	258.616
Potraživanja za kamate:		
- povezana pravna lica	30.545	28.096
- u zemlji	6.499	10.195
Ostala potraživanja	38.902	39.627
	<u>4.882.591</u>	<u>2.772.823</u>
Minus: ispravka vrednosti	<u>(270.068)</u>	<u>(343.142)</u>
	<u>4.612.523</u>	<u>2.429.681</u>

U skladu sa poslovnom politikom, svoje proizvode i usluge Društvo prodaje na odloženi rok koji u proseku iznosi do 60 dana. Starosna struktura potraživanja na dan 31. decembra 2013. i 2012. godine predstavljena je na sledeći način:

	u hiljadama RSD	
	<u>2013.</u>	<u>2012.</u>
0-30 dana	2.599.641	2.160.521
30-60 dana	475.535	87.684
60-90 dana	384.576	26.005
90-180 dana	846.565	33.887
180-360 dana	202.211	42.353
preko 360 dana	374.063	422.373
	<u>4.882.591</u>	<u>2.772.823</u>

Na dospela potraživanja Društvo ne vrši obračun zatezne kamate. Naplata potraživanja je obezbeđena teretom na imovini dužnika i bankarskim garancijama u iznosu od 146.696 hiljada RSD (2012. godine – 125.256 hiljada RSD).

Promene na ispravci vrednosti potraživanja za 2013. i 2012. godinu su bile sledeće:

	u hiljadama RSD	
	<u>2013.</u>	<u>2012.</u>
Stanje na početku godine	343.142	276.546
Nove ispravke u toku godine	8.321	112.517
Ostala povećanja	11.571	12.570
Naplata prethodno ispravljenih potraživanja	(4.470)	(2.959)
Otpis prethodno ispravljenih potraživanja	<u>(88.496)</u>	<u>(55.532)</u>
Stanje na kraju godine	<u>270.068</u>	<u>343.142</u>

NAPOMENE UZ FINANSIJSKE IZVEŠTAJE
31. decembar 2013. godine

9. KRATKOROČNI FINANSIJSKI PLASMANI

	u hiljadama RSD	
	2013.	2012.
Kratkoročni krediti i plasmani:		
- povezana pravna lica	4.884.789	3.079.891
- u zemlji	-	3.600
Potraživanja po osnovu primljenih menica:		
- povezana pravna lica	10.761	-
- u zemlji	370.996	361.744
Tekuća dospeća dugoročnih kredita	30.068	5.631
Ostali kratkoročni finansijski plasmani	218.935	39.353
	<u>5.515.549</u>	<u>3.490.219</u>
Minus: ispravka vrednosti	<u>(261.779)</u>	<u>(274.233)</u>
	<u>5.253.770</u>	<u>3.215.986</u>

Kratkoročni krediti i plasmani dati povezanim pravnim licima iskazani na dan 31. decembra 2013. godine u iznosu od 4.884.789 hiljada RSD (2012. godine – 3.079.891 hiljadu RSD) u potpunosti se odnose na kratkoročne pozajmice date u EUR. Fiksne kamatne stope na ove pozajmice na dan 31. decembra 2013. godine kreću se u rasponu od 6% godišnje do 10,55% godišnje (2012. godine - 1,13% mesečno do 8,95% godišnje) dok su se varijabilne kamatne stope kretale u rasponu od 1M EURIBOR+5,7% godišnje do 3M EURIBOR+6,55% godišnje (2012. godine - 1M EURIBOR+5,7% godišnje do 3M EURIBOR+7,6% godišnje).

10. ODLOŽENA PORESKA SREDSTVA

	u hiljadama RSD	
	2013.	2012.
Odložena poreska sredstva po osnovu:		
- nekretnina, postrojenja i opreme	13.267	11.775
- neiskorišćenih poreskih kredita	249.471	53.676
- rezervisanje za otpremnine i javne prihode	654	758
	<u>263.392</u>	<u>66.209</u>

11. OSNOVNI KAPITAL

Osnovni kapital Društva iskazan na dan 31. decembra 2013. godine u iznosu od 2.757.548 hiljada RSD (2012. godine – 2.757.548 hiljada RSD) čini 272.485 običnih akcija (2012. godine – 272.485 običnih akcija), pojedinačne nominalne vrednosti od 10.120 RSD.

Stanje kapitala i broj akcija su registrovani kod Centralnog registra, depoa i kliringa hartija od vrednosti i kod Agencije za privredne registre.

NAPOMENE UZ FINANSIJSKE IZVEŠTAJE
31. decembar 2013. godine

11. OSNOVNI KAPITAL (NASTAVAK)

Struktura osnovnog kapitala Društva data je u narednom pregledu:

	2013.		2012.	
	Broj akcija	% učešća	Broj akcija	% učešća
Agrokor d.d. Zagreb, Hrvatska	110.493	40,55%	110.493	40,55%
South East El Fund, Kajmanska ostrva	88.636	32,53%	88.636	32,53%
Otkupljene sopstvene akcije	60.743	22,29%	501	0,18%
UniCredit Bank Srbija a.d. Beograd	-	-	33.728	12,38%
Ostali akcionari	12.613	4,63%	39.127	14,36%
	272.485	100,00%	272.485	100,00%

12. KRATKOROČNE FINANSIJSKE OBAVEZE

	u hiljadama RSD	
	2013.	2012.
Kratkoročni krediti u zemlji	9.778.689	5.600.626
Obaveze po osnovu faktoringa	13.624	26.989
	9.792.313	5.627.615
Tekuća dospeća dugoročnih kredita:		
- povezana pravna lica	2.292.842	-
- u zemlji	133.241	775.453
- u inostranstvu	-	9.540
	2.426.083	784.993
	12.218.396	6.412.608

Obaveze Društva po osnovu kratkoročnih kredita na dan 31. decembra 2013. godine u iznosu od 9.778.689 hiljada RSD (2012. godine - 5.600.626 hiljada RSD) najvećim delom se odnose na sredstva odobrena od strane poslovnih banaka za održavanje likvidnosti.

Kamatne stope na odobrena sredstva na dan bilansa stanja kreću se u rasponu od 7,65% godišnje do referentna kamatna stopa NBS+1% godišnje (2012. godine - 3M EURIBOR+5,00% godišnje do 7,35% godišnje).

Obaveze Društva po osnovu tekućih dospeća dugoročnih kredita na dan 31. decembra 2013. godine u iznosu od 2.426.083 hiljade RSD (2012. godine – 784.993 hiljade RSD) najvećim delom odnose se na sredstva odobrena za kupovinu nove proizvodne opreme i za obrtna sredstva. Kamatne stope na odobrena sredstva iznose od 3,5% godišnje do 7% godišnje (2012. godine - fiksne kamatne stope od 3,5% godišnje do 5,9% godišnje, varijabilne kamatne stope od 3M EURIBOR+5,0% godišnje do 3M EURIBOR+6,45% godišnje).

NAPOMENE UZ FINANSIJSKE IZVEŠTAJE
31. decembar 2013. godine

12. KRATKOROČNE FINANSIJSKE OBAVEZE (NASTAVAK)

Valutna struktura kratkoročnih finansijskih obaveza na dan bilansa stanja je bila sledeća:

	u hiljadama RSD	
	2013.	2012.
EUR	11.654.772	6.385.619
RSD	563.624	26.989
	12.218.396	6.412.608

13. OBAVEZE IZ POSLOVANJA

	u hiljadama RSD	
	2013.	2012.
Obaveze prema dobavljačima:		
- povezana pravna lica	286.291	329.283
- u zemlji	763.233	1.206.346
- u inostranstvu	364.668	483.176
Primljeni avansi:		
- u zemlji	153.457	128.179
- u inostranstvu	20.078	478
Ostale obaveze iz poslovanja	2.057	4.919
	1.589.784	2.152.381

14. OSTALE KRATKOROČNE OBAVEZE

	u hiljadama RSD	
	2013.	2012.
Obaveze po osnovu kamata:		
- povezana pravna lica	164.511	1.769
- u zemlji	23.272	22.912
Obaveze za dividende	100.194	100.194
Obaveze za neto zarade i naknade zarada	-	21.024
Obaveze za poreze i doprinose na zarade	-	13.007
Ostale kratkoročne obaveze	3.238	4.685
	291.215	163.591

NAPOMENE UZ FINANSIJSKE IZVEŠTAJE
31. decembar 2013. godine

15. PRIHODI OD PRODAJE

	u hiljadama RSD	
	<u>2013.</u>	<u>2012.</u>
Prihodi od prodaje proizvoda:		
- povezana pravna lica	4.185.027	4.970.831
- u zemlji	8.427.925	8.857.882
- u inostranstvu	1.414.204	1.438.222
Prihodi od prodaje robe:		
- povezana pravna lica	244.485	139.094
- u zemlji	611.374	442.743
- u inostranstvu	23.085	27.926
Prihodi od prodaje usluga:		
- povezana pravna lica	144.344	103.458
- u zemlji	3.169	16.102
	<u>15.053.613</u>	<u>15.996.258</u>

16. TROŠKOVI MATERIJALA

	u hiljadama RSD	
	<u>2013.</u>	<u>2012.</u>
Troškovi materijala za izradu	8.254.741	10.543.414
Troškovi goriva i energije	497.331	505.664
Troškovi režijskog materijala	77.441	79.185
	<u>8.829.513</u>	<u>11.128.263</u>

17. TROŠKOVI ZARADA I OSTALI LIČNI RASHODI

	u hiljadama RSD	
	<u>2013.</u>	<u>2012.</u>
Troškovi bruto zarada	669.677	655.399
Troškovi doprinosa na zarade na teret poslodavca	119.021	115.709
Troškovi naknada za prevoz radnika	25.968	23.472
Troškovi otpremnina	6.785	10.584
Ostali lični rashodi	47.319	50.942
	<u>868.770</u>	<u>856.106</u>

NAPOMENE UZ FINANSIJSKE IZVEŠTAJE
31. decembar 2013. godine

18. TROŠKOVI AMORTIZACIJE I REZERVISANJA

	u hiljadama RSD	
	<u>2013.</u>	<u>2012.</u>
Troškovi amortizacije	301.790	329.997
Troškovi rezervisanja	620	837
	<u>302.410</u>	<u>330.834</u>

19. OSTALI POSLOVNI RASHODI

	u hiljadama RSD	
	<u>2013.</u>	<u>2012.</u>
Troškovi reklame i propagande	370.963	284.554
Troškovi zakupnina	202.340	233.390
Troškovi usluga održavanja	77.232	89.527
Troškovi poreza i doprinosa	57.411	55.249
Troškovi platnog prometa	41.774	40.309
Troškovi premije osiguranja	34.531	46.086
Troškovi transportnih usluga	33.044	51.450
Troškovi usluga na izradi učinaka	19.642	160.067
Troškovi instituta	11.219	11.701
Ostali poslovni rashodi	158.757	147.493
	<u>1.006.913</u>	<u>1.119.826</u>

20. FINANSIJSKI PRIHODI

	u hiljadama RSD	
	<u>2013.</u>	<u>2012.</u>
Prihodi od kamata	308.260	196.881
Prihodi po osnovu efekata valutne klauzule	123.003	193.625
Pozitivne kursne razlike	81.625	321.646
	<u>512.888</u>	<u>712.152</u>

NAPOMENE UZ FINANSIJSKE IZVEŠTAJE
31. decembar 2013. godine

21. FINANSIJSKI RASHODI

	u hiljadama RSD	
	<u>2013.</u>	<u>2012.</u>
Rashodi kamata	619.339	573.948
Negativne kursne razlike	159.721	766.456
Rashodi po osnovu efekata valutne klauzule	57.669	168.688
	<u>836.729</u>	<u>1.509.092</u>

22. POREZ NA DOBITAK

Komponente poreza na dobitak

	u hiljadama RSD	
	<u>2013.</u>	<u>2012.</u>
Tekući poreski rashod	(133.877)	(91.763)
Odloženi poreski prihodi	197.184	-
	<u>63.307</u>	<u>(91.763)</u>

Usaglašavanje dobitka pre oporezivanja i poreske osnovice

	u hiljadama RSD	
	<u>2013.</u>	<u>2012.</u>
Dobitak pre oporezivanja	1.228.776	1.629.569
Kapitalni dobitci	806	-
Korekcije za stalne razlike	76.712	149.583
Korekcija za privremene razlike:		
- računovodstvena i poreska amortizacija	24.977	53.781
- otpremnine	-	690
- dugoročna rezervisanja	620	837
- obaveze po osnovu javnih prihoda	214	806
Poreska osnovica	1.332.105	1.835.266
Obračunati porez - 15% (2012. godine - 10%)	199.816	183.526
Umanjenja po osnovu poreskih kredita	(65.939)	(91.763)
Tekući porez na dobitak	<u>133.877</u>	<u>91.763</u>

NAPOMENE UZ FINANSIJSKE IZVEŠTAJE
31. decembar 2013. godine

22. POREZ NA DOBITAK (NASTAVAK)

Neiskorišćeni poreski krediti

Pregled neiskorišćenih poreskih kredita i rokovi do kada mogu da budu iskorišćeni prikazani su kao što sledi:

	u hiljadama RSD	
	<u>2013.</u>	<u>2012.</u>
od jedne do pet godina	81.741	-
od pet do deset godina	<u>203.037</u>	<u>309.632</u>
	<u>284.778</u>	<u>309.632</u>

23. ZARADA PO AKCIJI

Društvo izračunava osnovnu zaradu po akciji kao odnos neto dobitka iz kontinuiranog poslovanja koji pripada akcionarima koji poseduju obične akcije i ponderisanog prosečnog broja običnih akcija u opticaju za period, ne uzimajući u obzir sopstvene akcije stečene u toku godine od strane Društva.

Proračun zarade po akciji za 2013. i 2012. godinu izvršen je na osnovu sledećih podataka:

	u hiljadama RSD	
	<u>2013.</u>	<u>2012.</u>
Neto dobitak tekuće godine	1.292.083	1.537.806
Ponderisani broj običnih akcija	215.195	272.479

24. TRANSAKCIJE SA POVEZANIM LICIMA

U okviru svojih redovnih poslovnih aktivnosti Društvo obavlja transakcije sa povezanim licima. U toku 2013. i 2012. godine obavljene su sledeće transakcije sa povezanim pravnim licima:

	u hiljadama RSD	
	<u>2013.</u>	<u>2012.</u>
PRIHODI OD PRODAJE		
- zavisna pravna lica	78.245	80.357
- ostala povezana pravna lica	<u>4.495.611</u>	<u>5.133.026</u>
	<u>4.573.856</u>	<u>5.213.383</u>

NAPOMENE UZ FINANSIJSKE IZVEŠTAJE
31. decembar 2013. godine

24. TRANSAKCIJE SA POVEZANIM LICIMA (NASTAVAK)

	u hiljadama RSD	
	2013.	2012.
FINANSIJSKI PRIHODI		
- matično pravno lice	102	-
- zavisna pravna lica	80.063	117.400
- ostala povezana pravna lica	325.534	232.422
	405.699	349.822
NABAVKE		
- zavisna pravna lica	173.174	252.408
- ostala povezana pravna lica	720.051	488.876
	893.225	741.284
FINANSIJSKI RASHODI		
- matično društvo	181.218	6.859
- zavisna pravna lica	30.722	8.281
- ostala povezana pravna lica	30.664	177.578
	242.604	192.718
POTRAŽIVANJA I PLASMANI		
Potraživanja za date avanse:		
- ostala povezana pravna lica	930.874	-
	930.874	-
Potraživanja od kupaca:		
- zavisna pravna lica	60.286	47.875
- ostala povezana pravna lica	2.592.928	291.139
	2.653.214	339.014
Potraživanja za kamate:		
- zavisna pravna lica	693	23.358
- ostala povezana pravna lica	29.852	4.738
	30.545	28.096
Dugoročni finansijski plasmani:		
- ostala povezana pravna lica	1.869	1.114.440
	1.869	1.114.440
Kratkoročni finansijski plasmani:		
- zavisna pravna lica	107.331	1.536.186
- ostala povezana pravna lica	4.777.458	1.543.705
	4.884.789	3.079.891
Potraživanja po osnovu primljenih menica:		
- ostala povezana pravna lica	10.761	-
	8.512.052	4.561.441

NAPOMENE UZ FINANSIJSKE IZVEŠTAJE
31. decembar 2013. godine

24. TRANSAKCIJE SA POVEZANIM LICIMA (NASTAVAK)

	u hiljadama RSD	
	2013.	2012.
OBAVEZE		
Dugoročne finansijske obaveze:		
- matično društvo	-	2.274.366
	-	2.274.366
Tekuća dospeća dugoročnih kredita:		
- matično društvo	2.292.842	-
	2.292.842	-
Obaveze prema dobavljačima:		
- matično društvo	18.543	24.422
- zavisna pravna lica	41.615	114.919
- ostala povezana pravna lica	226.133	189.942
	286.291	329.283
Obaveze za kamatu:		
- matično društvo	164.511	1.769
	2.743.644	2.605.418

Ključno rukovodstvo Društva čine direktori (izvršni i neizvršni) i članovi Nadzornog odbora. Naknade plaćene ili plative ključnom rukovodstvu po osnovu njihovog rada prikazane su u tabeli koja sledi:

	u hiljadama RSD	
	2013.	2012.
Zarade i bonusi	52.897	57.186
	52.897	57.186

25. INFORMACIJE O SEGMENTIMA

Segmenti poslovanja predstavljaju komponente Društva koje ostvaruju prihode i rashode, čije poslovne rezultate redovno pregleda rukovodstvo Društva i za koje postoje raspoložive zasebne finansijske informacije.

Rukovodstvo Društva je organizovalo poslovanje sa stanovišta svojih proizvoda i usluga. U tom kontekstu, postoje dva segmenta poslovanja. Shodno tome, na dan 31. decembra 2013. godine Društvo je imalo 2 segmenta o kojima se izveštava.

Kratak opis proizvoda i usluga svakog od segmenata o kome se izveštava je sledeći:

- Pogon Uljara proizvodi sireve, rafinisana i ambalažirana ulja;
- Pogon Bima proizvodi biljne masti, biljne mrsi, margarine, majoneze, prelive, emulgatore i aditive.

NAPOMENE UZ FINANSIJSKE IZVEŠTAJE
31. decembar 2013. godine

25. INFORMACIJE O SEGMENTIMA (NASTAVAK)

Računovodstvene politike primenjene prilikom sastavljanja finansijskih informacija o segmentima o kojima se izveštava su identične računovodstvenim politikama Društva obelodanjenim u napomeni 3 uz finansijske izveštaje.

Informacije o segmentima o kojima se izveštava su date u nastavku teksta. Iznosi za prethodnu godinu su reklasifikovani u skladu sa MSFI 8 „Segmenti poslovanja“.

Prihodi i rezultat

	Prihodi po segmentima		u hiljadama RSD	
			Rezultat po segmentima	
	2013.	2012.	2013.	2012.
Pogon Uljara	8.825.136	10.075.683	948.601	2.249.021
Pogon Bima	5.202.020	5.116.403	1.647.696	1.259.032
	<u>14.027.156</u>	<u>15.192.086</u>	<u>2.596.297</u>	<u>3.508.053</u>
Ostali poslovni prihodi			1.044.982	1.219.091
Ostali poslovni rashodi			(2.189.375)	(2.259.170)
Finansijski prihodi			512.888	712.152
Finansijski rashodi			(836.729)	(1.509.092)
Ostali prihodi			199.422	238.161
Ostali rashodi			(98.709)	(279.626)
Rezultat pre oporezivanja			<u>1.228.776</u>	<u>1.629.569</u>

Prihodi po segmentima prikazani u prethodnoj tabeli se odnose na prihode ostvarene od eksternih kupaca. U toku 2013. i 2012. godine nije bilo interne realizacije.

Rezultat po segmentima predstavlja dobitak svakog segmenta pre raspodele ostalih poslovnih prihoda, ostalih poslovnih rashoda, finansijskih prihoda, finansijskih rashoda, ostalih prihoda, ostalih rashoda i poreza na dobitak. Ovakav rezultat predstavlja meru koja se dostavlja rukovodstvu Društva u svrhu donošenja odluke o alociranju resursa tom segmentu i ocenjivanju njegovih performansi.

NAPOMENE UZ FINANSIJSKE IZVEŠTAJE
31. decembar 2013. godine

25. INFORMACIJE O SEGMENTIMA (NASTAVAK)

Imovina

Imovina segmenata na dan bilansa stanja data je u pregledu koji sledi:

	u hiljadama RSD	
	<u>2013.</u>	<u>2012.</u>
Pogon Uljara	7.727.884	10.208.282
Pogon Bima	712.470	601.415
Ukupna imovina po segmentima	8.440.354	10.809.697
Imovina koja se ne može raspodeliti po segmentima	14.639.776	9.824.929
Ukupna imovina	<u>23.080.130</u>	<u>20.634.626</u>

Zajednički korišćena imovina alocirana je na osnovu prihoda ostvarenog od strane svakog segmenta, odnosno broja zaposlenih u svakom od segmenata koji koriste zajedničku imovinu. Imovina koja se ne može raspodeliti nije alocirana po segmentima jer se njom upravlja na nivou Društva.

Informacije o prihodima od prodaje proizvoda i usluga

	u hiljadama RSD	
	<u>2013.</u>	<u>2012.</u>
Rafinisana i sirova ulja	5.958.336	5.743.481
Sojina i suncokretova saćma	2.507.505	4.150.126
Margarini	2.471.413	2.381.899
Biljne masti i mrsi	1.681.643	1.850.484
Majonezi	931.920	777.790
Nusproizvodi	356.217	178.611
Prelivi i sosevi	108.677	97.204
Emulgatori i aditivi	8.367	9.026
Ostali proizvodi i usluge	1.029.535	807.637
	<u>15.053.613</u>	<u>15.996.258</u>

NAPOMENE UZ FINANSIJSKE IZVEŠTAJE
31. decembar 2013. godine

25. INFORMACIJE O SEGMENTIMA (NASTAVAK)

Geografske informacije o prihodima od prodaje

Prihodi od prodaje ostvareni po tržištima u 2013. i 2012. godini su kao što sledi:

	u hiljadama RSD	
	2013.	2012.
Srbija bez Kosova	11.114.330	11.965.509
Hrvatska	1.694.588	1.620.408
Makedonija	655.182	797.506
Bosna i Hercegovina	504.948	409.416
Kosovo	453.973	546.422
Crna Gora	366.053	427.629
Ostale zemlje	264.539	229.368
	15.053.613	15.996.258

Informacije o najvećim kupcima

U okviru prihoda od prodaje Pogona Uljara i Pogona Bima iskazanih u iznosu od 8.825.136 hiljada RSD, odnosno 5.202.020 hiljada RSD (2012. godine - 10.075.683 hiljade RSD, odnosno 5.116.403 hiljade RSD) su uključeni prihodi u iznosu od 2.169.922 hiljade RSD (2012. godine - 2.939.148 hiljada RSD) od najvećeg kupca Društva.

26. UPRAVLJANJE FINANSIJSKIM RIZICIMA

Ciljevi upravljanja finansijskim rizicima

Poslovanje Društva je izloženo različitim finansijskim rizicima: tržišnom riziku, kreditnom riziku i riziku likvidnosti. Program upravljanja finansijskim rizicima Društva je usmeren na nemogućnost predviđanja događaja na finansijskim tržištima i teži minimiziranju mogućih negativnih efekata na finansijske performanse Društva.

Društvo ne koristi nikakve finansijske instrumente zaštite od efekata finansijskih rizika na poslovanje iz razloga što takvi instrumenti nisu u širokoj upotrebi, niti postoji organizovano tržište takvih instrumenata u Republici Srbiji.

Tržišni rizik

Tržišni rizik se odnosi na rizik da određene promene tržišnih cena, kao što su promene cena najznačajnijih sirovina, kurseva stranih valuta i promena kamatnih stopa, mogu da utiču na visinu prihoda Društva ili vrednost njegovih finansijskih instrumenata. Zadatak upravljanja tržišnim rizicima jeste da se upravlja i kontroliše izloženost tržišnim rizicima u okviru prihvatljivih pokazatelja, uz optimizaciju prinosa Društva.

NAPOMENE UZ FINANSIJSKE IZVEŠTAJE
31. decembar 2013. godine

26. UPRAVLJANJE FINANSIJSKIM RIZICIMA (NASTAVAK)

Tržišni rizik (nastavak)

Robni rizik (rizik promene cena)

Varijabilnost cena najznačajnijih sirovina je značajan element u poslovnom okruženju Društva.

Društvo sklapa ugovore s fiksnim cenama s dugogodišnjim dobavljačima, kao i načelne ugovore kojima se definišu uslovi u skladu sa kretanjima na tržištu. Rukovodstvo Društvo redovno prati svetske trendove na robnim berzama i na osnovu toga, reaguje na tržištu u trenutku kada određena sirovina postiže povoljnu cenu. Društvo ne koristi forward ugovore u svrhu upravljanja rizicima promene cena najznačajnijih sirovina.

Devizni rizik

Izloženost Društva deviznom riziku prvenstveno se odnosi na ostale dugoročne finansijske plasmane, kratkoročne finansijske plasmane, potraživanja, gotovinu i gotovinske ekvivalente, dugoročne kredite, ostale dugoročne obaveze, kratkoročne finansijske obaveze i obaveze iz poslovanja denominirane u stranoj valuti.

Knjigovodstvena vrednost monetarnih sredstava i obaveza Društva u stranim valutama na dan izveštavanja je sledeća:

	Imovina		u hiljadama RSD Obaveze	
	2013.	2012.	2013.	2012.
EUR	6.974.238	4.729.894	12.394.180	9.455.632
USD	-	1.517	20.683	10.792
Ostale valute	-	14	103	-
	6.974.238	4.731.425	12.414.966	9.466.424

Na osnovu obelodanjene strukture monetarne imovine i obaveza u stranim valutama evidentno je da je Društvo pre svega osetljivo na promene deviznog kursa EUR.

U sledećoj tabeli prikazana je osetljivost Društva na apresijaciju i depresijaciju RSD za 10% u odnosu na EUR. Stopa osetljivosti od 10% predstavlja procenu rukovodstva Društva u pogledu mogućih promena kursa RSD u odnosu na EUR.

	2013.		u hiljadama RSD 2012.	
	+10%	-10%	+10%	-10%
EUR	(541.994)	541.994	(472.574)	472.574
	(541.994)	541.994	(472.574)	472.574

NAPOMENE UZ FINANSIJSKE IZVEŠTAJE
31. decembar 2013. godine

26. UPRAVLJANJE FINANSIJSKIM RIZICIMA (NASTAVAK)

Tržišni rizik (nastavak)

Kamatni rizik

Društvo je izloženo riziku promene kamatnih stopa na sredstvima i obavezama kod kojih je kamatna stopa varijabilna. Ovaj rizik zavisi od finansijskog tržišta i Društvo nema na raspolaganju instrumente kojima bi ublažilo njegov uticaj.

Struktura monetarnih sredstava i obaveza na dan 31. decembra 2013. i 2012. godine sa stanovišta izloženosti kamatnom riziku data je u sledećem pregledu:

	u hiljadama RSD	
	2013.	2012.
Finansijska sredstva		
Nekamatnosna	4.995.899	2.679.115
Kamatnosna (fiksna kamatna stopa)	4.520.384	2.307.121
Kamatnosna (varijabilna kamatna stopa)	553.541	1.900.197
	10.069.824	6.886.433
Finansijske obaveze		
Nekamatnosne	1.722.050	2.223.844
Kamatnosne (fiksna kamatna stopa)	3.170.295	3.021.268
Kamatnosne (varijabilna kamatna stopa)	9.033.515	5.767.824
	13.925.860	11.012.936

Naredna tabela prikazuje analizu osetljivosti neto dobitka za tekuću poslovnu godinu na realno moguće promene u kamatnim stopama za 1% (2012. godine - 1%), počev od 1. januara. Povećanje odnosno smanjenje od 1% predstavlja realno moguću promenu kamatnih stopa, imajući u vidu postojeće tržišne uslove. Ova analiza primenjena je na finansijske instrumente Društva koji su postojali na dan bilansa stanja i pretpostavlja da su sve ostale varijable nepromenjene.

	u hiljadama RSD			
	2013.		2012.	
	+1%	-1%	+1%	-1%
Finansijska sredstva	5.535	(5.535)	19.002	(19.002)
Finansijske obaveze	(90.335)	90.335	(57.678)	57.678
	(84.800)	84.800	(38.676)	38.676

NAPOMENE UZ FINANSIJSKE IZVEŠTAJE
31. decembar 2013. godine

26. UPRAVLJANJE FINANSIJSKIM RIZICIMA (NASTAVAK)

Kreditni rizik

Društvo je izloženo kreditnom riziku koji predstavlja rizik da dužnici neće biti u mogućnosti da dugovanja prema Društvu izmire u potpunosti i na vreme, što bi imalo za rezultat finansijski gubitak Društva. Kreditni rizik obuhvata dugoročne i kratkoročne finansijske plasmane, potraživanja i date garancije i jemstva trećim licima.

U Republici Srbiji ne postoje specijalizovane rejting agencije koje vrše nezavisnu klasifikaciju i rangiranje privrednih društava. Usled toga, Društvo je prinuđeno da koristi ostale javno dostupne finansijske informacije (npr. podatke o bonitetu koje pruža Agencija za privredne registre) i interne istorijske podatke o saradnji sa određenim poslovnim partnerom u cilju određivanja njegovog boniteta. Na osnovu boniteta kupca, utvrđuje se iznos njegove maksimalne kreditne izloženosti, u skladu sa poslovnom politikom usvojenom od strane rukovodstva Društva. Iznos maksimalne kreditne izloženosti revidira se najmanje jednom godišnje.

U slučaju povećanja iznosa dospelih potraživanja i shodno tome povećane izloženosti kreditnom riziku, Društvo primenjuje mehanizme predviđene poslovnom politikom.

Društvo ima značajnu koncentraciju kreditnog rizika, jer se njegova potraživanja i plasmani značajnim delom odnose na povezana pravna lica.

Rizik likvidnosti

Rukovodstvo Društva upravlja rizikom likvidnosti na način koji mu obezbeđuje da Društvo u svakom trenutku ispunjava sve svoje obaveze. Društvo upravlja rizikom likvidnosti održavajući odgovarajuće novčane rezerve, praćenjem planiranih i stvarnih novčanih tokova i održavanjem adekvatnog odnosa dospeća finansijskih sredstava i obaveza.

Ročnost dospeća finansijskih obaveza Društva data je u sledećoj tabeli:

	u hiljadama RSD				
	do 1 godine	od 1 do 2 godine	od 2 do 5 godina	preko 5 godina	Ukupno
2013. godina					
Dugoročni krediti	2.426.083	-	-	-	2.426.083
Kratkoročni krediti	9.778.689	-	-	-	9.778.689
Obaveze po osnovu faktoringa	13.624	-	-	-	13.624
Obaveze iz poslovanja	1.416.249	-	-	-	1.416.249
Ostale kratkoročne obaveze	291.215	-	-	-	291.215
	13.925.860	-	-	-	13.925.860

NAPOMENE UZ FINANSIJSKE IZVEŠTAJE
31. decembar 2013. godine

26. UPRAVLJANJE FINANSIJSKIM RIZICIMA (NASTAVAK)

Rizik likvidnosti (nastavak)

	u hiljadama RSD				
	do 1 godine	od 1 do 2 godine	od 2 do 5 godina	preko 5 godina	Ukupno
2012. godina					
Dugoročni krediti	784.993	2.405.922	1.358	5.733	3.198.006
Kratkoročni krediti	5.600.626	-	-	-	5.600.626
Obaveze po osnovu faktoringa	26.989	-	-	-	26.989
Obaveze iz poslovanja	2.023.724	-	-	-	2.023.724
Ostale kratkoročne obaveze	163.591	-	-	-	163.591
	8.599.923	2.405.922	1.358	5.733	11.012.936

Prikazani iznosi zasnovani su na nediskontovanim novčanim tokovima na osnovu najranijeg datuma na koji će Društvo biti obavezno da takve obaveze namiri.

27. UPRAVLJANJE RIZIKOM KAPITALA

U postupku upravljanja kapitalnim rizikom, rukovodstvo Društva ima za cilj očuvanje mogućnosti da posluje po principu stalnosti poslovanja, istovremeno maksimizirajući prinose vlasnicima i drugim interesnim stranama putem optimizacije odnosa duga i kapitala. Rukovodstvo Društva pregleda strukturu kapitala na godišnjoj osnovi.

Društvo analizira kapital kroz pokazatelj zaduženosti. Ovaj pokazatelj izračunava se kao odnos neto zaduženosti i ukupnog kapitala. Neto zaduženost se obračunava tako što se ukupne finansijske obaveze (kratkoročne i dugoročne) umanje za gotovinu i gotovinske ekvivalente. Ukupan kapital predstavlja zbir svih kategorija kapitala prikazanih u bilansu stanja i neto zaduženosti.

Pokazatelji zaduženosti na dan 31. decembra 2013. i 2012. godine su bili sledeći:

	u hiljadama RSD	
	2013.	2012.
Ukupna zaduženost	12.218.396	8.825.621
Gotovina i gotovinski ekvivalenti	114.378	51.390
Neto zaduženost	12.104.018	8.774.231
Kapital	8.850.761	9.360.773
Ukupan kapital	20.954.779	18.135.004
Pokazatelj zaduženosti	57,76%	48,38%

NAPOMENE UZ FINANSIJSKE IZVEŠTAJE
31. decembar 2013. godine

28. FER VREDNOST FINANSIJSKIH INSTRUMENTATA

Na dan 31. decembra 2013. i 2012. godine Društvo nije imalo finansijskih sredstava i obaveza koja se nakon početnog priznavanja vrednuju po fer vrednosti.

Knjigovodstvene vrednosti finansijskih instrumenata obelodanjene u bilansu stanja Društva po amortizovanoj vrednosti približno su jednake njihovim fer vrednostima.

29. POTENCIJALNE OBAVEZE

Sudski sporovi

Procenjena vrednost sudskih sporova koji se na dan 31. decembra 2013. godine vode protiv Društva iznosi 70.708 hiljada RSD (2012. godine – 81.231 hiljadu RSD). Iznosi konačnih gubitaka po osnovu sudskih sporova mogu biti uvećani po osnovu obračunatih zateznih kamata do datuma okončanja sporova, odnosno do datuma konačnih isplata po sporovima. Rukovodstvo smatra da sudski sporovi koji se vode protiv Društva neće prouzrokovati materijalno značajne štete po Društvo.

Data jemstva i garancije

Potencijalne obaveze Društva na dan 31. decembra 2013. godine po osnovu jemstava i garancija datih povezanim pravnim licima iznose 8.190.789 hiljada RSD (2012. godine 4.310.466 hiljada RSD), a drugim pravnim licima 962.638 hiljada RSD (2012. godine – 976.729 hiljada RSD).

30. PREUZETE OBAVEZE

Investiciona ulaganja

Investiciona ulaganja Društva se odnose na ulaganja u stalna sredstva ugovorena na dan bilansa stanja. Pregled ovih ulaganja po bilansnim pozicijama dat je u sledećoj tabeli:

	u hiljadama RSD	
	2013.	2012.
Nekretnine, postrojenja i oprema	8.315	7.398
	8.315	7.398

NAPOMENE UZ FINANSIJSKE IZVEŠTAJE
31. decembar 2013. godine

30. PREUZETE OBAVEZE (NASTAVAK)

Operativni lizing

U obavljanju svojih redovnih poslovnih aktivnosti Društvo uzima u zakup vozila i poljoprivredne mašine. Ugovori o zakupu (operativnom lizingu) zaključuju se na period od 5 godina, bez mogućnosti jednostranog raskida ugovora.

Ukupna buduća minimalna plaćanja lizinga prema neopozivim ugovorima o operativnom lizingu prikazana su u sledećem pregledu:

	u hiljadama RSD	
	<u>2013.</u>	<u>2012.</u>
do 1 godine	95.671	164.827
od 1 do 5 godina	<u>204.357</u>	<u>244.841</u>
	<u>300.028</u>	<u>409.668</u>

31. PORESKI RIZICI

Poreski propisi Republike Srbije se često različito tumače i predmet su čestih izmena. Tumačenje poreskih propisa od strane poreskih vlasti u odnosu na transakcije i aktivnosti Društva mogu se razlikovati od tumačenja rukovodstva. Usled toga, transakcije mogu biti osporene od strane poreskih vlasti i Društvu može biti određen dodatni iznos poreza, kazni i kamata. Period zastarelosti poreske obaveze je pet godina, odnosno poreske vlasti imaju pravo da odrede plaćanje neizmirenih obaveza u roku od pet godina od kada je obaveza nastala.

32. USAGLAŠAVANJE POTRAŽIVANJA I OBAVEZA

Društvo je izvršilo usaglašavanje svojih potraživanja i obaveza sa stanjem na dan 31. decembra 2013. i 2012. godine. U postupku usaglašavanja sa poslovnim partnerima, nisu utvrđena materijalno značajna neusaglašena potraživanja i obaveze.

33. DEVIZNI KURSEVI

Srednji kursevi za devize, utvrđeni na međubankarskom tržištu deviza, primenjeni za preračun deviznih pozicija bilansa stanja u dinare, za pojedine glavne valute su bili sledeći:

	<u>2013.</u>	<u>2012.</u>
EUR	114,6421	113,7183
USD	83,1282	86,1763
GBP	136,9679	139,1901
CHF	93,5472	94,1922

II. GODIŠNJI IZVEŠTAJ O POSLOVANJU DRUŠTVA

1.Verodostojan prikaz razvoja i rezultata poslovanja Društva, a naročito finansijsko stanje u kome se Društvo nalazi i podaci važni za procenu stanja imovine Društva

1. Opšti podaci					
1) poslovno ime, sedište i adresa, matični broj i PIB akcionarskog društva		"Dijamant" Akcionarsko društvo za proizvodnju ulja, masti i margarina Zrenjanin, Temišvarski drum br.14, MB: 08000344, PIB: 100655247			
2) web site i e-mail adresa		www.dijamant.rs			
3) broj i datum rešenja o upisu u registar privrednih subjekata		BD. 1044/2005 od 07.02.2005.god.			
4) delatnost (šifra i opis)		1041 proizvodnja ulja i masti			
5) broj zaposlenih na dan 31.12.2013		726			
6) broj akcionara na dan 04.04.2014		194			
7) 10 najvećih akcionara (ime i prezime, poslovno ime pravnog lica sa brojem akcija i učešćem u osnovnom kapitalu)		Na dan 04.04.2014. god.: 1. Agrokor d.d. Zagreb - 110493 (40,55012%) 2. South East European Investment Fund - 88636 (32,52876%) 3. Dijamant AD Zrenjanin - 61448 (22,55097%) 4. Šoklovački Milan - 4377 (1,60633%) 5. Petrović Ljiljana - 2000 (0,73399%) 6. Miljković Nenad - 365 (0,13395%) 7. Đuričin Dušan- 326 (0,11964%) 8. Ludoški Veselin - 300 (0,11010 %) 9.Stanković Zorana -288 (0,10569%) 10.Komercijalna Banka AD -kastodi račun 233 (0,08551%)			
8) vrednost osnovnog kapitala		2.757.548 hiljada dinara			
9) broj izdatih akcija (običnih i prioriternih, sa ISIN brojem i CFI kodom)		272.485 običnih akcija, ISIN broj RSDIJME46577, CFI kod ESVUFR			
10) podaci o zavisnim društvima (do pet najznačajnijih subjekata konsolidacije) – poslovno ime, sedište i poslovna adresa		"Kikindski mlin" AD Kikinda, Svetozara Miletica br. 198 "Dijamant-Agrar" AD Zrenjanin Temisvarski drum 14			
11) poslovno ime, sedište i poslovna adresa revizorske kuće koja je revidirala poslednji finansijski izveštaj		Baker Tilly WB revizija d.o.o.Beograd			
12) poslovno ime organizovanog tržišta na koje su uključene akcije		Beogradska berza AD Beograd, Novi Beograd, Omladinskih brigada 1			
2. Podaci o upravi društva					
1) Članovi uprave	Predsednik Nadzornog odbora	Član Nadzornog odbora	Član Nadzornog odbora	Član Nadzornog odbora	Član Nadzornog odbora
Ime i prezime	Puljić Ljerka	Tarlać Marija	Lučić Tomislav	Džaja Vladimir	Đošić Gojko

7.1.Izveštaj uprave o realizaciji usvojene poslovne politike, sa navođenjem slučajeva i razloga za odstupanje , i drugim načelnim pitanjima koja se odnose na vođenje poslova	Uprava je konstatovala da se poslovanje obavljalo u skladu sa usvojenom poslovnim politikom
---	---

<i>2.Analiza ostvarenih prihoda , rashoda i rezultata poslovanja i racio analiza</i>						
2.1.	Analiza prihoda					
	Opis	Iznos(u hiljadama din)		%		Index
	Prihodi:	2013.	2012.	2013.	2012.	2013/2012
	Poslovni prihodi	13.185.704	16.411.177	94,87	118,08	80,35
	Finansijski prihodi	512.888	712.152	3,69	5,12	72,02
	Ostali prihodi	199.422	238.161	1,43	1,71	83,73
	Ukupno	13.898.014	17.361.490	100,00	124,92	80,05
	Prihodi od prodaje					
	Rafinisana i sirova ulja	5.958.336	5.743.481	39,58	35,91	103,74
	Sojina i suncokretova sačma	2.507.505	4.150.126	16,66	25,94	60,42
	Margarini	2.471.413	2.381.899	16,42	14,89	103,76
	Biljne masti i mrsi	1.681.643	1.850.484	11,17	11,57	90,88
	Majonezi	931.920	777.790	6,19	4,86	119,82
	Prelive i sosevi	108.677	97.204	0,72	0,61	111,80
	Nusproizvodi	356.217	178.611	2,37	1,12	199,44
	Emulgatori i aditivi	8.367	9.026	0,06	0,06	92,70
	Ostali proizvodi i usluge	1.029.535	807.637	6,84	5,05	127,47
	Ukupno	15.053.613	15.996.258	100,00	100,00	94,11
	Prihodi od prodaje (tržišta)					
	Srbija bez Kosova	11.114.330	11.965.509	73,83	74,80	92,89
	Hrvatska	1.694.588	1.620.408	11,26	10,13	104,58
	Makedonija	655.182	797.506	4,35	4,99	82,15
	Kosovo	453.973	546.422	3,02	3,42	83,08
	Crna Gora	366.053	427.629	2,43	2,67	85,60
	Bosna i Hercegovina	504.948	409.416	3,35	2,56	123,33
	Ostale zemlje	264.539	229.368	1,76	1,43	115,33
	Ukupno	15.053.613	15.996.258	100,00	100,00	94,11
2.2.	Analiza rashoda					
	Opis	Iznos(u hiljadama din)		%		Index
	Rashodi:	2013.	2012.	2013.	2012.	2013/2012
	Poslovni rashodi	11.733.800	13.943.203	92,62	88,63	84,15
	Finansijski rashodi	836.729	1.509.092	6,60	9,59	55,45
	Ostali rashodi	98.709	279.626	0,78	1,78	35,30
	Ukupno	12.669.238	15.731.921	100,00	100,00	80,53
	Poslovni rashodi					
	Nabavna vrednost prodate robe	726.194	508.174	6,19	3,64	142,90
	Troškovi materijala	8.829.513	11.128.263	75,25	79,81	79,34
	Troškovi zarada,naknada zarada i ostali lični rashodi	868.770	856.106	7,40	6,14	101,48
	Troškovi amortizacije i rezervisanja	302.410	330.834	2,58	2,37	91,41
	Ostali poslovni rashodi	1.006.913	1.119.826	8,58	8,03	89,92
	Ukupno	11.733.800	13.943.203	100,00	100,00	84,15

2.3.	Analiza rezultata poslovanja			
	Opis	Iznos(u hiljadama din)		Index
	Rezultat poslovanja	2013.	2012.	2013/2012
	Poslovni dobitak/gubitak	1.451.904	2.467.974	58,83
	Finansijski dobitak/gubitak	(323.841)	(796.940)	40,64
	Ostali dobitak/gubitak	100.713	(41.465)	
	Dobitak/gubitak pre oporezivanja	1.228.776	1.629.569	75,40
	Porez na dobitak	63.307	(91.763)	
	Neto dobitak/gubitak	1.292.083	1.537.806	84,02
2.4.	Racio analiza i analiza pokazatelja polovanja			
	Opis	2013.	2012.	2013/2012 Index
	Prinos na ukupan kapital(dobitak iz redovnog polovanja pre oporezivanja /kapital)	0,1388	0,1741	79,75
	Prinos na imovinu (poslovni dobitak/poslovna imovina)	0,0629	0,1196	52,60
	Neto prinos na sopstveni kapital (neto dobitak/kapital)	0,1460	0,1643	88,86
	Stepen zaduženosti (dugoročna rezervisanja i obaveze/ukupna pasiva)	0,6165	0,5464	112,84
	I stepen likvidnosti (gotovinski ekvivalenti i gotovina/kratkoročne obaveze)	0,0080	0,0058	138,49
	II stepen likvidnosti (kratkoročna potraživanja plasmani i gotovina / kratkoročne obaveze)	0,7092	0,6516	108,84
	2.5.		Iznos (u hiljadama din.)	
		2013.	2012.	
Neto obrtni kapital (obrotna imovina -kratkoročne obaveze)		1.627.261	4.314.119	37,72
Analiza pokazatelja u vezi akcija i tržišne kapitalizacije				
Opis		2013. din.	2012. din.	2013/2012 Index
Tržišna kapitalizacija (br.akcija x tržišna cena akcije na dan 31.12.)	6.812.125.000	2.432.746.080	280,02	
Dobit po akciji (neto dobit/prosečan broj akcija)	6.004	5.644	106,38	

3.Glavni kupci, dobavljači i segmenti			
Opis	Iznos(u hiljadama din)		Index
Glavni kupci (sa stanovišta prihoda)	2013.	2012.	2013/2012
Idea	2.400.680	3.074.566	78,08
Glavni dobavljač (po saldu na dan 31.12.)	Cargill b.v.	Novi Trading	
	132.735	315.863	42,02

Rzultat po segmentima	Iznos(u hiljadama din)		Index
	2013.	2012.	2013/2012
Pogon Uljara	948.601	2.249.021	42,18
Pogon Bima	1.647.696	1.259.032	130,87
Ostali poslovni prihodi	1.044.982	1.219.091	85,72
Ostali poslovni rashodi	(2.189.375)	(2.259.170)	96,91
Finansijski prihodi	512.888	712.152	72,02
Finansijski rashodi	(836.729)	(1.509.092)	55,45
Ostali prihodi	199.422	238.161	83,73
Ostali rashodi	(98.709)	(279.626)	35,30
Rezultat pre oporezivanja	1.228.776	1.629.569	75,40
Imovina po segmentima	Iznos(u hiljadama din)		Index
	2013.	2012.	2013/2012
Pogon Uljara	7.727.884	10.208.282	75,70
Pogon Bima	712.470	601.415	118,47
Imovina koja se nemože raspodeliti po segmentima	14.639.776	9.824.929	149,01
ukupna imovina	23.080.130	20.634.626	111,85

4. Promene bilansnih vrednosti				
Bilansna pozicija - bilansa uspeha	Iznos (u hiljadama din.)		2013/2012 % promene	Razlog promene
	2013.	2012.		
Poslovni prihodi	13.185.704	16.411.177	-20	Smanjenje poslovnih prihoda od 20% u 2013. godini najvećim delom se odnosi na smanjenje vrednosti zaliha učinaka. Cene suncokreta i soje su značajno niže u 2013. godini u odnosu na 2012. godinu.
Poslovni rashodi	11.733.800	13.943.203	-16	Smanjenje poslovnih rashoda od 16% u 2013. godini najvećim delom se odnosi na smanjenje troškova materijala na koje direktan uticaj imaju cene sirovina (suncokreta i soje).
Poslovni dobitak	1.451.904	2.467.974	-41	
Finansijski prihodi	512.888	712.152	-28	Promene na finansijskim prihodima i rashodima najvećim delom odnose se na promene deviznih kurseva u toku godine. Naime, u toku 2013 godine nije bilo velikih fluktuacija deviznih kurseva, odnosno kursa EUR. Na početku godine kurs je iznosio 113,7183 RSD dok je na kraju godine iznosio 114,6421.
Finansijski rashodi	(836.729)	(1.509.092)	-45	
Ostali prihodi	199.422	238.161	-16	
Ostali rashodi	(98.709)	(279.626)	-65	
Porez na dobitak	63.307	(91.763)	-169	Smanjenje poreza na dobit najvećim delom se odnosi na formiranje odloženih poreskih sredstava (odloženog poreskog prihoda) po osnovu neiskorišćenih poreskih kredita po osnovu ulaganja u osnovna sredstva. U 2013. godini došlo je do promene stope poreza na dobit, koja je sa 10% povećana na 15%.
Dobit za godinu	1.292.083	1.537.806	-16	

Bilansna pozicija - bilansa stanja	Iznos (u hiljadama din.)		2013/2012 % promene	Razlog promene
	2013.	2012.		
Dugoročna imovina	6.980.514	7.413.244	-6	
Kratkoročna imovina	15.836.224	13.155.173	20	Povećanje kratkoročne imovine najvećim delom se odnosi na povećanje potraživanja od kupaca -povezanih pravnih lica, kao i na povećanje kratkoročnih finansijskih plasmana - povezanim pravnim licima.
Dugoročne obaveze	20.406	2.432.799	-99	Dugoročne obaveze Društva u celosti dospevaju za plaćanje u 2014. godini (kredit dobijen od Agrokor d.d. i od poslovnih banaka u zemlji). Ova činjenica ima direktan uticaj na smanjenje dugoročnih obaveza kao i na povećanje kratkoročnih obaveza. Pored navedenog, na povećanje kratkoročnih obaveza ima uticaj i povećanje ostalih kratkoročnih obaveza usled povećanja obaveza za kamate prema povezanim pravnim licima.
Kratkoročne obaveze	14.208.963	8.841.054	61	

2. Opis očekivanog razvoja Društva u narednom periodu, promena u poslovnim politikama Društva, kao i glavnih rizika i pretnji kojima je poslovanje Društva izloženo

Planirani poslovni ciljevi "Dijamant" AD-a kao vodeće kompanije u proizvodnji ulja su definisani u godišnjem budžetu , a njihova realizacija poseban akcenat stavlja na potrebe potrošača, pre svega u delu proizvodnje zdrave hrane, uvažavajući lidersku poziciju u delu kvaliteta. Dijamant teži da kontinuirano održi i poveća tržišno učešće kako na domaćem tako i na inostranim tržištima, uz stalne inovacije, praćenje svetskih trendova u proizvodnji zdrave hrane i uz uvažavanje i sprovođenje principa razvoja kvaliteta proizvoda, kao i proizvodnih i poslovnih procesa.

Kao regionalni lider u proizvodnji ulja i biljnih masti, "Dijamant" AD, je jedinstvena organizacija koja jasno poručuje svoju misiju te tako privlači, zapošljava , motiviše i razvija svoje ljudske potencijale kao temeljne pokretače sadašnjih i budućih uspeha.

Glavni rizici i pretnje kojima je poslovanje društva izloženo su : nestabilno makroekonomsko okruženje, politička i ekonomska nestabilnost u zemlji, regionu i na globalnom nivou, način uređenja privrednog i finansijskog poslovanja kroz pozitivne propise , uticaj svetske ekonomske krize vidljiv kroz nedostatak finansijskog kapitala i nepovoljne uslove zaduživanja uključujući i međubankarske pozajmice, kao i velika nezaposlenost čiji se negativan trend rasta očekuje i u budućnosti, prvenstveno najavljeno smanjenje broja zaposlenih u javnim preduzećima koje će neminovno prouzrokovati dalji pad standarda i kupovne moći potrošača a samim tim i pad prodaje u maloprodajnim objektima, rastuća konkurencija iz zemalja sa visoko subvencionisanom proizvodnjom, nepripremljenost agroindustrijskog sektora na procese liberalizacije trgovine, izostanak pravovremene reakcije na klimatske promene.

3. Svi važniji poslovni događaji koji su nastupili nakon proteka poslovne godine za koju se izveštaj priprema

U periodu od 21.01.2014 godine do 26.02.2014 godine " Dijamant" AD je stekao 705 sopstvene akcije od nesaglasnih akcionara. Dana 30.01.2014 godine sprovedena je kao obavezna ponuda za preuzimanje akcija izdavaoca " Dijamant-Agrara" AD Zrenjanin. Pre odobrene ponude za preuzimanje "Dijamant" AD je posedovao 593.958 akcija ili 95,82% akcija , a nakon okončane ponude za preuzimanje posedovao je 599.421 akcija ili 96,70% akcija izdavaoca "Dijamant-Agrara" AD Zrenjanin. Dana 04.04.2014 godine sproveden je prinudan otkup 20.434 običnih akcija izdavaoca " Dijamant-Agrara" AD na osnovu Rešenja Centralnog registra depoa i kliringa hartija od vrednosti AD Beograd 10 br:1617/14 od 03.04.2014 godine od kog dana je " Dijamant" AD upisan u Centralni registar depoa i kliring hartija od vrednosti AD Beograd kao imalac 619.855 običnih akcija izdavaoca " Dijamant-Agrar" AD Zrenjanin , a što predstavlja ukupno 100% osnovnog kapitala i glasova društva " Dijamant-Agrar" AD Zrenjanin.

4. Svi značajniji poslovi sa povezanim licima

Sa povezanim pravnim licima obavljaju se poslovi prometa roba i usluga kako na domaćem tako i na inostranom tržištu.

5. Aktivnosti Društva na polju istraživanja i razvoja

Očekivani razvoj „Dijamanta“ AD Zrenjanin realizovaće se prema razvojno-markentiškim planovima odobrenim od strane Generalnog direktora, investicionim planovima odobrenim od strane Nadzornog odbora i na osnovu kontinuiranog istraživanja tržišta. Očekivani razvoj ove kompanije biće ostvaren i kroz kontinuirana ulaganja u ljudske resurse i uz razvoj informacionih tehnologija.

III. PODACI O STEČENIM SOPSTVENIM AKCIJAMA

1. Razlozi sticanja sopstvenih akcija

Po osnovu prava nesaglasnih akcionara

2. Broj i nominalna vrednost stečenih sopstvenih akcija

Na dan 31.12.2013 godine stečena je 60.743 sopstvena akcija ukupne nominalne vrednosti 614.719 hiljada dinara. Na dan sastavljanja Godišnjeg izveštaja ukupan broj stečenih sopstvenih akcija iznosi 61.448, čija ukupna nominalna vrednosti iznosi 621.854 hiljada dinara.

3. Imena lica od kojih su akcije stečene u periodu april 2013 -april 2014 godine

R.br.	Ime i prezime/ Poslovno ime	Prebivalište/Sedište nesaglasnog akcionara	Broj akcija
1	Jasić Marko	Beograd	101
2	Miladinović Jasna	Beograd	30
3	Filipović Branislav	Beograd	12
4	Trivunović Luka	Sr.Kamenica	20
5	Dulović Rajko	Beograd	8
6	Nikolić Nebojša	Novi Beograd	16
7	Parnicki Kata	Novi Sad	62
8	Maksimović Jarmila	Novi Sad	3
9	Trpovski Željien	Sr.Karlovc	21
10	Brkić Goran	Novi Beograd	8
11	Banka Intesa-kastodi račun	Novi Beograd	2
12	Olymar DOO Vršac	Vršac	126
13	Marinković Mladen	Zrenjanin	4
14	Gera Iren	Zrenjanin	26
15	Makai Joška	Zrenjanin	30

16	Đordan Jovo	Zrenjanin	5
17	Mršić Dragan	Klek	1
18	Timotijević Božana	Novi Beograd	10
19	Ridanović Srđan	Petrovaradin	10
20	Labus Miroslav	Odžaci	20
21	Jakšić Miloš	Bački Gračac	8
22	Mirazović Dragan	Zrenjanin	15
23	Avramović Marinko	Ban.Despotovac	54
24	Erste bank-kastodi račun	Beograd	30
25	Mladenović Srđan	Odžaci	1
26	Jovanović Dejan	Ožaci	20
27	Lekić Milutin	Beograd	5
28	Popov Vasilije	Zrenjanin	5
29	Nestorov Emilija	Uljma	2
30	Božić Dragana	Zrenjanin	7
31	Vujadinović Milan	Prokuplje	9
32	Raiffeisen Banka DD	Maribor	34
	Ukupno		705

4. Iznos koji je Društvo isplatilo po osnovu sticanja sopstvenih akcija ili naznaka da su akcije stečene bez naknade



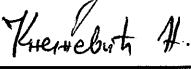

Po osnovu sticanja sopstvenih akcija u periodu april 2013-april 2014 godine Društvo je isplatilo 20.962.hiljade dinara.


5. Broj sopstvenih akcija koje društvo poseduje u trenutku izrade godišnjeg izveštaja

Društvo na dan sastavljanja Godišnjeg izveštaja o poslovanju poseduje 61.448 sopstvenih akcija

IV IZJAVA LICA ODGOVORNIH ZA SASTAVLJANJE GODIŠNJEG IZVEŠTAJA

Izjavljujemo da je prema našem najboljem saznanju, godišnji finansijski izveštaj sastavljen uz primenu odgovarajućih međunarodnih standarda finansijskog izveštavanja i da daje istinite i objektivne podatke o imovini, obavezama, finansijskom položaju i poslovanju, dobitima i gubicima, tokovima gotovine i promenama na kapitalu javnog društva, uključujući i njegova društva koja su uključena u konsolidovane izveštaje.

Ime i prezime	Naziv radnog mesta i dužnosti koje lice obavlja u Društvu	Potpis
Slavica Kešelj	Generalni direktor	
Snežana Stojšin	Rukovodilac računovodstva	
Nebojša Knežević	Rukovodilac službe plana i analize i operativnog planiranja	
Dragana Nenin	Rukovodilac finansijske operative	



V ODLUKA NADLEŽNOG ORGANA DRUŠTVA O USVAJANJU GODIŠNJIH FINANSIJSKIH IZVEŠTAJA*

Do dostavljanja ovog Godišnjeg izveštaja "Dijamant" AD Zrenjanin nije održao redovnu godišnju sednicu Skupštine akcionara. Godišnji finansijski izveštaji za 2013. godinu biće upućeni Skupštini akcionara "Dijamant" AD Zrenjanin na usvajanje do 30.06.2014. godine u skladu sa odredbama Zakona o privrednim društvima. Odluka Skupštine akcionara o usvajanju Godišnjeg finansijskog izveštaja za 2013. godinu biće naknadno objavljena u celosti.

*U slučaju da nije usvojen godišnji izveštaj, obavezna je napomena da nije usvojen od strane nadležnog organa, a Društvo je obavezno da odluku nadležnog organa o usvajanju Godišnjeg izveštaja objavi u celosti naknadno.

VI ODLUKA O RASPODELI DOBITI ILI POKRIĆU GUBITKA*

Odluka o raspodeli dobiti biće upućena Skupštini akcionara "Dijamant" AD Zrenjanin na usvajanje do 30.06.2014. godine u skladu sa odredbama Zakona o privrednim društvima. Odluka Skupštine akcionara o raspodeli dobiti biće naknadno objavljena u celosti.

*U slučaju da odluka nadležnog organa o raspodeli dobiti/pokriću gubitka nije sastavni deo Godišnjeg izveštaja, Društvo je obavezno da je objavi u celosti naknadno.

VII IZJAVA O PRIMENI KODEKSA KORPORATIVNOG UPRAVLJANJA

"Dijamant" AD Zrenjanin ima Kodeks korporativnog upravljanja koji je objavljen na internet strani društva . Društvo sprovodi svoj Kodeks korporativnog upravljanja u kom su uspostavljeni principi korporativne prakse naročito u vezi sa pravima akcionara, transparentnošću i javnošću poslovanja.

*Napomena**

Odluka o usvajanju Godišnjeg izveštaja za 2013 godinu biće upućena Skupštini akcionara "Dijamant" AD Zrenjanin na usvajanje do 30.06.2014. godine u skladu sa odredbama Zakona o privrednim društvima. Odluka Skupštine akcionara o usvajanju ovog Godišnjeg izveštaja biće naknadno objavljena u celosti.

*U slučaju da Godišnji izveštaj nije usvojen od strane nadležnog organa javnog društva, sa obaveštenjem da će odluka o usvajanju Godišnjeg izveštaja biti naknadno objavljena u celosti

Javno društvo je dužno da sastavi Godišnji izveštaj, objavi javnosti i dostavi ga Komisiji, a regulisanom tržištu, odnosno MTP dostavlja ovaj izveštaj ukoliko su hartije od vrednosti tog društva uključene u trgovanje, i to najkasnije četiri meseca nakon završetka svake poslovne godine, kao i da obezbedi da godišnji finansijski izveštaj bude dostupan javnosti tokom najmanje pet godina od dana objavljivanja.

Društvo odgovara za tačnost i istinitost podataka navedenih u Godišnjem izveštaju.

U Zrenjaninu,

Dana 23.04.2014



Generalni direktor

Slaviča Kešelj dipl.ecc