

**GODIŠNJI IZVEŠTAJ ZA 2012. GODINU  
DRUŠTVA DIJAMANT AD ZRENJANIN**

U Zrenjaninu , dana 26.04.2013.god.

## S A D R Ž A J:

<b>I. GODIŠNJI FINANSIJSKI IZVEŠTAJI SA IZVEŠTAJEM REVIZORA .....</b>	<b>1</b>
<b>1. Finansijski izveštaj za 2012. godinu .....</b>	<b>1-61</b>
<b>2. Izveštaj nezavisnog revizora za 2012. godinu (u celini) .....</b>	<b>62-99</b>
<b>II. GODIŠNJI IZVEŠTAJ O POSLOVANJU DRUŠTVA.....</b>	<b>100</b>
1. Verodostojan prikaz razvoja i rezultata poslovanja Društva, a naročito finansijsko stanje u kome se Društvo nalazi i podaci važni za procenu stanja imovine Društva.....	100-103
2. Opis očekivanog razvoja Društva u narednom periodu, promena u poslovnim politikama Društva, kao i glavnih rizika i pretnji kojima je poslovanje Društva izloženo .....	103
3. Svi važniji poslovni događaji koji su nastupili nakon protoka poslovne godine za koju se izveštaj priprema .....	103
4. Svi značajniji poslovi sa povezanim licima .....	103
5. Aktivnosti Društva na polju istraživanja i razvoja .....	103
<b>III. PODACI O STEČENIM SOPSTVENIM AKCIJAMA .....</b>	<b>103</b>
1. Razlozi sticanja sopstvenih akcija.....	103
2. Broj i nominalna vrednost stečenih sopstvenih akcija.....	103
3. Imena lica od kojih su akcije stečene.....	104-110
4. Iznos koji je Društvo isplatilo po osnovu sticanja sopstvenih akcija ili naznaka da su akcije stečene bez naknade .....	110
5. Broj sopstvenih akcija koje društvo poseduje u trenutku izrade godišnjeg izveštaja.....	111
<b>IV. IZJAVA LICA ODGOVORNIH ZA SASTAVLJANJE GODIŠNJEG IZVEŠTAJA .....</b>	<b>111</b>
<b>V. ODLUKA O USVAJANJU GODIŠNJEG IZVEŠTAJA (napomena) .....</b>	<b>111</b>
<b>VI. ODLUKA O RASPODELI DOBITI ILI POKRIĆU GUBITKA (napomena) .....</b>	<b>111</b>
<b>VII. IZJAVA O PRIMENI KODEKSA KORPORATIVNOG UPRAVLJANJA .....</b>	<b>111</b>
1. Obaveštenje o kodeksu korporativnog upravljanja koji društvo primenjuje kao i mesto na kojem je njegov tekst javno dostupan.....	111
2. Sva bitna obaveštenja o praksi korporativnog upravljanja koje društvo sprovodi, a posebno one koje nisu izričito propisane zakonom.....	111
3. Odstupanja od pravila kodeksa korporativnog upravljanja ako takva odstupanja postoje i obrazloženje za ta odstupanja	

U skladu sa članom 50. i 51. Zakona o tržištu kapitala („Službeni glasnik RS“ broj 31/2011) i članom 3. Pravilnika o sadržini, formi i načinu objavljivanja godišnjih, polugodišnjih i kvartalnih izveštaja javnih društava („Službeni glasnik RS“ broj 14/2012) „Dijamant“ a.d., iz Zrenjanina , MB: 08000344 objavljuje:

**GODIŠNJI IZVEŠTAJ ZA 2012.GODINU**

**I.GODIŠNJI FINANSIJSKI IZVEŠTAJI SA IZVEŠTAJEM REVIZORA**

08000344 Maticni broj	1041 Sifra delatnosti	100655247 PIB
Popunjavanje pravnog lica - preduzetnik		
Popunjavanje Agencija za privredne registre		
750 1 2 3	19	20 21 22 23 24 25 26
Vrsta posla		

Naziv :Dijamant AD

Sediste : Zrenjanin, Temišvarski drum 14

## BILANS STANJA



7005016752168

na dan 31.12.2012. godine

- u hiljadama dinara

Grupa racuna, racun	POZICIJA	AOP	Napomena broj	Iznos	
				Tekuca godina	Prethodna godina
1	2	3	4	5	6
	<b>AKTIVA</b>				
	<b>A. STALNA IMOVINA (002+003+004+005+009)</b>	001		7413244	6536703
00	I. NEUPLACENI UPISANI KAPITAL	002			
012	II. GOODWILL	003			
01 bez 012	III. NEMATERIJALNA ULAGANJA	004	5	75452	79091
	IV. NEKRETNINE, POSTROJENJA, OPREMA I BIOLOSKA SREDSTVA (006+007+008)	005		3922601	4198798
020, 022, 023, 026, 027(deo), 028 (deo), 029	1. Nekretnine, postrojenja i oprema	006	6	3758020	4089395
024, 027(deo), 028 (deo)	2. Investicione nekretnine	007	7	164581	109403
021, 025, 027(deo), 028(deo)	3. Bioloska sredstva	008			
	V. DUGOROCNI FINANSIJSKI PLASMANI (010+011)	009	8	3415191	2258814
030 do 032, 039 (deo)	1. Ucesca u kapitalu	010		2225816	2191619
033 do 038, 039 (deo) minus 037	2. Ostali dugorocni finansijski plasmani	011		1189375	67195
	<b>B. OBRтна IMOVINA (013+014+015)</b>	012		13155173	10823277
10 do 13, 15	I. ZALIHE	013	9	7394467	7108922
14	II. STALNA SREDSTVA NAMENJENA PRODAJI I SREDSTVA POSLOVANJA KOJE SE OBUSTAVLJA	014			
	III. KRATKOROCNA POTRAZIVANJA, PLASMANI I GOTOVINA (016+017+018+019+020)	015		5760706	3714355
20, 21 i 22, osim 223	1. Potrazivanja	016	10	2429681	2742249
223	2. Potrazivanja za vise placen porez na dobitak	017			
23 minus 237	3. Kratkorocni finansijski plasmani	018	11	3215986	879893
24	4. Gotovinski ekvivalenti i gotovina	019	12	51390	32758

Grupa racuna, racun	P O Z I C I J A	AOP	Napomena broj	I z n o s	
				Tekuca godina	Prethodna godina
1	2	3	4	5	6
27 i 28 osim 288	5. Porez na dodatu vrednost i aktivna vremenska razgranicenja	020	13	63649	59455
288	V. ODLOZENA PORESKA SREDSTVA	021	16	66209	66209
	G. POSLOVNA IMOVINA (001+012 +021)	022		20634626	17426189
29	D. GUBITAK IZNAD VISINE KAPITALA	023			
	Dj. UKUPNA AKTIVA (022+023)	024		20634626	17426189
88	E. VANBILANSNA AKTIVA	025		6077282	9084481
	<b>PASIVA</b>				
	A.KAPITAL (102+103+104+105+106-107+108-109-110)	101		9360773	7837954
30	I. OSNOVNI KAPITAL	102	14	2757548	2757548
31	II. NEUPLACENI UPISANI KAPITAL	103			
32	III. REZERVE	104		36818	46735
330 i 331	IV. REVALORIZACIONE REZERVE	105		8233	16198
332	V. NEREALIZOVANI DOBICI PO OSNOVU HARTIJA OD VREDNOSTI	106			
333	VI. NEREALIZOVANI GUBICI PO OSNOVU HARTIJA OD VREDNOSTI	107			
34	VII. NERASPOREDJENI DOBITAK	108		6563244	5017473
35	VIII. GUBITAK	109			
037 i 237	IX. OTKUPLJENE SOPSTVENE AKCIJE	110		5070	0
	<b>B. DUGOROCNA REZERVISANJA I OBAVEZE (112+113+116)</b>	111		11273853	9588235
40	I. DUGOROCNA REZERVISANJA	112	15	19786	18949
41	II. DUGOROCNE OBAVEZE (114+115)	113	17	2413013	326750
414, 415	1. Dugorocni krediti	114		138647	326750
41 bez 414 i 415	2. Ostale dugorocne obaveze	115		2274366	0
	III. KRATKOROCNE OBAVEZE (117+118+119+120+121+122)	116		8841054	9242536
42, osim 427	1. Kratkorocne finansijske obaveze	117	19	6412608	7171735
427	2. Obaveze po osnovu sredstava namenjenih prodaji i sredstava poslovanja koje se obustavlja	118			
43 i 44	3. Obaveze iz poslovanja	119	20	2152381	1758250
45 i 46	4. Ostale kratkorocne obaveze	120	21	163591	187401
47, 48 osim 481 i 49 osim 498	5. Obaveze po osnovu poreza na dodatu vrednost i ostalih javnih prihoda i pasivna vremenska razgranicenja	121	22	71645	91953
481	6. Obaveze po osnovu poreza na dobitak	122		40829	33197

Grupa racuna, racun	POZICIJA	AOP	Napomena broj	Iznos	
				Tekuca godina	Prethodna godina
1	2	3	4	5	6
498	V. ODLOZENE PORESKE OBAVEZE	123			
	G. UKUPNA PASIVA (101+111 +123)	124		20634626	17426189
89	D. VANBILANSNA PASIVA	125		6077282	9084481

U 2RENJANINU dana 26.2. 2013. godine

Lice odgovorno za sastavljanje  
finansijskog izvestaja

Yojmir T.



Zakonski zastupnik

[Signature]

Obrazac propisan Pravilnikom o sadržini i formi obrazaca finansijskih izveštaja za privredna društva, zadruge, druga pravna lica i preduzetnike ("Službeni glasnik RS", br.114/06, 5/07, 119/08, 2/10, 101/12 i 118/12)

08000344 Maticni broj	1041 Sifra delatnosti	100655247 PIB
Popunjavanje pravno lice - preduzetnik		
Popunjavanje Agencija za privredne registre		
750 1 2 3 Vrsta posla	<input type="checkbox"/> 19	<input type="checkbox"/> 20 <input type="checkbox"/> 21 <input type="checkbox"/> 22 <input type="checkbox"/> 23 <input type="checkbox"/> 24 <input type="checkbox"/> 25 <input type="checkbox"/> 26

Naziv :Dijamant AD

Sediste : Zrenjanin, Temišvarski drum 14

## BILANS USPEHA



7005016752175

u period 01.01.2012 do 31.12.2012

- u hiljadama dinara

Grupa racuna, racun	POZICIJA	AOP	Napomena broj	I z n o s	
				Tekuca godina	Prethodna godina
1	2	3	4	5	6
	<b>A. PRIHODI I RASHODI IZ REDOVNOG POSLOVANJA</b>				
	<b>I. POSLOVNI PRIHODI (202+203+204-205+206)</b>	201		16411177	13961245
60 i 61	1.Prihodi od prodaje	202	23	15996258	13154548
62	2. Prihodi od aktiviranja ucinaka i robe	203		1716	5161
630	3. Povecanje vrednosti zaliha ucinaka	204		396752	788946
631	4. Smanjenje vrednosti zaliha ucinaka	205			
64 i 65	5. Ostali poslovni prihodi	206	24	16451	12590
	<b>II. POSLOVNI RASHODI (208 DO 212)</b>	207		13943203	12628450
50	1. Nabavna vrednost prodane robe	208		508174	724550
51	2. Troskovi materijala	209	25	11128263	9838064
52	3. Troskovi zarada, naknada zarada i ostali licni rashodi	210	26	856106	792554
54	4. Troskovi amortizacije i rezervisanja	211	27	330834	321576
53 i 55	5. Ostali poslovni rashodi	212	28	1119826	951706
	<b>III. POSLOVNI DOBITAK (201-207)</b>	213		2467974	1332795
	<b>IV. POSLOVNI GUBITAK (207-201)</b>	214			
66	<b>V. FINANSIJSKI PRIHODI</b>	215	29	712152	501097
56	<b>VI. FINANSIJSKI RASHODI</b>	216	30	1509092	967207
67 i 68	<b>VII. OSTALI PRIHODI</b>	217	31	238161	194257
57 i 58	<b>VIII. OSTALI RASHODI</b>	218	32	279626	113376
	<b>IX. DOBITAK IZ REDOVNOG POSLOVANJA PRE OPOREZIVANJA (213-214+ 215-216+217-218)</b>	219		1629569	947566
	<b>X. GUBITAK IZ REDOVNOG POSLOVANJA PRE OPOREZIVANJA (214-213- 215+216-217+218)</b>	220			
69 - 59	<b>XI. NETO DOBITAK POSLOVANJA KOJE SE OBUSTAVLJA</b>	221			
59 - 69	<b>XII. NETO GUBITAK POSLOVANJA KOJE SE OBUSTAVLJA</b>	222			

Grupa racuna, racun	POZICIJA	AOP	Napomena broj	I z n o s	
				Tekuca godina	Prethodna godina
1	2	3	4	5	6
	B. DOBITAK PRE OPOREZIVANJA (219-220+221-222)	223		1629569	947566
	V. GUBITAK PRE OPOREZIVANJA (220-219+222-221)	224			
	G. POREZ NA DOBITAK				
721	1. Poreski rashod perioda	225	33	91763	55565
722	2. Odloženi poreski rashodi perioda	226			
722	3. Odloženi poreski prihodi perioda	227			
723	D. Isplacena licna primanja poslodavcu	228			
	Dj. NETO DOBITAK (223- 224- 225- 226+ 227- 228)	229		1537806	892001
	E. NETO GUBITAK (224- 223+ 225+ 226- 227 + 228)	230			
	Ä...Ä. NETO DOBITAK KOJI PRIPADA MANJINSKIM ULAGACIMA	231			
	Z. NETO DOBITAK KOJI PRIPADA VLASNICIMA MATICNOG PRAVNOG LICA	232			
	I. ZARADA PO AKCIJI				
	1. Osnovna zarada po akciji	233	34		
	2. Umanjenja (razvodnjena) zarada po akciji	234			

U ZRENJANINU dana 26.2. 2013. godine

Lice odgovorno za sastavljanje  
finansijskog izvestaja

Yojan ?



Zakorski zastupnik

[Signature]

Obrazac propisan Pravilnikom o sadržini i formi obrazaca finansijskih izveštaja za privredna društva, zadruge, druga pravna lica i preduzetnike ("Službeni glasnik RS", br.114/06, 5/07, 119/08, 2/10, 101/12 i 118/12)



<div style="border: 1px solid black; padding: 2px; display: inline-block;">08000344</div> Maticni broj	<div style="border: 1px solid black; padding: 2px; display: inline-block;">1041</div> Sifra delatnosti	<div style="border: 1px solid black; padding: 2px; display: inline-block;">100655247</div> PIB
<b>Popunjiva Agencija za privredne registre</b>		
<div style="border: 1px solid black; padding: 2px; display: inline-block;">750</div> 1 2 3	<div style="border: 1px solid black; padding: 2px; display: inline-block;"> </div> 19	<div style="border: 1px solid black; padding: 2px; display: inline-block;"> </div> <div style="border: 1px solid black; padding: 2px; display: inline-block;"> </div> <div style="border: 1px solid black; padding: 2px; display: inline-block;"> </div> <div style="border: 1px solid black; padding: 2px; display: inline-block;"> </div> <div style="border: 1px solid black; padding: 2px; display: inline-block;"> </div> <div style="border: 1px solid black; padding: 2px; display: inline-block;"> </div> <div style="border: 1px solid black; padding: 2px; display: inline-block;"> </div> <div style="border: 1px solid black; padding: 2px; display: inline-block;"> </div>
Vrsta posla		

Naziv :Dijamant AD

Sediste : Zrenjanin, Temišvarski drum 14

## IZVESTAJ O TOKOVIMA GOTOVINE



7005016752182

u periodu od 01.01.2012. do 31.12.2012. godine

- u hiljadama dinara

POZICIJA	AOP	Iznos	
		Tekuca godina	Prethodna godina
1	2	3	4
<b>A. TOKOVI GOTOVINE IZ POSLOVNIH AKTIVNOSTI</b>			
<b>I. Prilivi gotovine iz poslovnih aktivnosti (1 do 3)</b>	301	15744248	12672695
1. Prodaja i primljeni avansi	302	15428225	11842462
2. Primljene kamate iz poslovnih aktivnosti	303	3333	2172
3. Ostali prilivi iz redovnog poslovanja	304	312690	828061
<b>II. Odlivi gotovine iz poslovnih aktivnosti (1 do 5)</b>	305	15274131	13994919
1. Isplate dobavljačima i dati avansi	306	13281497	12133332
2. Zarade, naknade zarada i ostali licni rashodi	307	838386	766511
3. Placene kamate	308	581416	613582
4. Porez na dobitak	309	84131	17775
5. Placanja po osnovu ostalih javnih prihoda	310	488701	463719
<b>III. Neto priliv gotovine iz poslovnih aktivnosti ( I-II )</b>	311	470117	0
<b>IV. Neto odliv gotovine iz poslovnih aktivnosti ( II -I)</b>	312	0	1322224
<b>B. TOKOVI GOTOVINE IZ AKTIVNOSTI INVESTIRANJA</b>			
<b>I. Prilivi gotovine iz aktivnosti investiranja (1 do 5)</b>	313	202181	3010736
1. Prodaja akcija i udela ( neto prilivi )	314		
2. Prodaja nematerijalnih ulaganja, nekretnina, postrojenja, opreme i bioloških sredstava	315	7656	44340
3. Ostali finansijski plasmani ( neto prilivi )	316	0	2805411
4. Primljene kamate iz aktivnosti investiranja	317	194525	160985
5. Primljene dividende	318		
<b>II. Odlivi gotovine iz aktivnosti investiranja (1 do 3)</b>	319	2211893	262670
1. Kupovina akcija i udela ( neto odlivi )	320		
2. Kupovina nematerijalnih ulaganja, nekretnina, postrojenja, opreme i bioloških sredstava	321	85514	262670
3. Ostali finansijski plasmani ( neto odlivi )	322	2126379	0
<b>III. Neto priliv gotovine iz aktivnosti investiranja ( I - II )</b>	323	0	2748066
<b>IV. Neto odliv gotovine iz aktivnosti investiranja ( II - I )</b>	324	2009712	0

POZICIJA	AOP	Iznos	
		Tekuca godina	Prethodna godina
1	2	3	4
<b>V. TOKOVI GOTOVINE IZ AKTIVNOSTI FINANSIRANJA</b>			
<b>I. Prilivi gotovine iz aktivnosti finansiranja (1 do 3)</b>	325	1560200	0
1. Uvecanje osnovnog kapitala	326		
2. Dugorocni i kratkorocni krediti (neto prilivi)	327	1560200	0
3. Ostale dugorocne i kratkorocne obaveze	328		
<b>II. Odlivi gotovine iz aktivnosti finansiranja (1 do 4)</b>	329	14987	1411316
1. Otkup sopstvenih akcija i udela	330	14987	0
2. Dugorocni i kratkorocni krediti i ostale obaveze (neto odlivi)	331	0	1411316
3. Finansijski lizing	332		
4. Isplacene dividende	333		
<b>III. Neto priliv gotovine iz aktivnosti finansiranja (I - II)</b>	334	1545213	0
<b>IV. Neto odliv gotovine iz aktivnosti finansiranja (II - I)</b>	335	0	1411316
<b>G. SVEGA PRILIVI GOTOVINE (301+313+325)</b>	336	17506629	15683431
<b>D. SVEGA ODLIVI GOTOVINE (305+319+329)</b>	337	17501011	15668905
<b>Dj. NETO PRILIVI GOTOVINE (336-337)</b>	338	5618	14526
<b>E. NETO ODLIV GOTOVINE (337-336)</b>	339		
<b>Å...Â. GOTOVINA NA POCETKU OBRACUNSKOG PERIODA</b>	340	32758	18066
<b>Z. POZITIVNE KURSNE RAZLIKE PO OSNOVU PRERACUNA GOTOVINE</b>	341	15643	2798
<b>I. NEGATIVNE KURSNE RAZLIKE PO OSNOVU PRERACUNA GOTOVINE</b>	342	2629	2632
<b>J. GOTOVINA NA KRAJU OBRACUNSKOG PERIODA (338-339+340+341-342)</b>	343	51390	32758

U ZRENJANINU dana 26.2. 2013. godine

Lice odgovorno za sastavljanje  
finansijskog izvestaja

Y. Ajin 7.



Zakonski zastupnik

[Signature]

Obrazac propisan Pravilnikom o sadržini i formi obrazaca finansijskih izveštaja za privredna društva, zadruge, druga pravna lica i preduzetnike ("Službeni glasnik RS", br.114/06, 5/07, 119/08, 2/10, 101/12 i 118/12)

<b>Popunjiva pravno lice - preduzetnik</b>		
08000344 Maticni broj	1041 Sifra delatnosti	100655247 PIB
<b>Popunjiva Agencija za privredne registre</b>		
750 1 2 3 Vrsta posla	19	20 21 22 23 24 25 26

Naziv :Dijamant AD

Sediste : Zrenjanin, Temišvarski drum 14

## IZVESTAJ O PROMENAMA NA KAPITALU



7005016752205

u periodu od 01.01.2012. do 31.12.2012. godine

- u hiljadama dinara

Red. br.	O P I S	AOP	Osnovni kapital (grupa 30 bez 309)		Ostali kapital (racun 309)		Neplaceni upisani kapital (grupa 31)		Emisiona premija (racun 320)	
	1		2		3		4		5	
1	Stanje na dan 01.01. prethodne godine _____	401	2757548	414		427		440	27786	
2	Ispravka materijalno znacajnih gresaka i promena racunovodstvenih politika u prethodnoj godini - povecanje	402		415		428		441		
3	Ispravka materijalno znacajnih gresaka i promena racunovodstvenih politika u prethodnoj godini - smanjenje	403		416		429		442		
4	Korigovano pocetno stanje na dan 01.01. prethodne godine _____ (red.br. 1+2-3)	404	2757548	417		430		443	27786	
5	Ukupna povecanja u prethodnoj godini	405		418		431		444		
6	Ukupna smanjenja u prethodnoj godini	406		419		432		445		
7	Stanje na dan 31.12. prethodne godine _____ (red.br. 4+5-6)	407	2757548	420		433		446	27786	
8	Ispravka materijalno znacajnih gresaka i promena racunovodstvenih politika u tekucoj godini - povecanje	408		421		434		447		
9	Ispravka materijalno znacajnih gresaka i promena racunovodstvenih politika u tekucoj godini - smanjenje	409		422		435		448		
10	Korigovano pocetno stanje na dan 01.01. tekuce godine _____ (red.br. 7+8-9)	410	2757548	423		436		449	27786	
11	Ukupna povecanja u tekucoj godini	411		424		437		450		
12	Ukupna smanjenja u tekucoj godini	412		425		438		451	9917	
13	Stanje na dan 31.12. tekuce godine _____ (red.br. 10+11-12)	413	2757548	426		439		452	17869	

Red. br.	OPIS	AOP	Rezerve (racun 321, 322)	AOP	Revalorizacione rezerve (racuni 330 i 331)	AOP	Nerealizovani dobiti po osnovu hartija od vrednosti (racun 332)	AOP	Nerealizovani gubici po osnovu hartija od vrednosti (racun 333)
	1		6		7		8		9
1	Stanje na dan 01.01. prethodne godine _____	453	18949	466	24428	479		492	
2	Ispravka materijalno znacajnih gresaka i promena racunovodstvenih politika u prethodnoj godini - povecanje	454		467		480		493	
3	Ispravka materijalno znacajnih gresaka i promena racunovodstvenih politika u prethodnoj godini - smanjenje	455		468		481		494	
4	Korigovano pocetno stanje na dan 01.01. prethodne godine _____ (red.br. 1+2-3)	456	18949	469	24428	482		495	
5	Ukupna povecanja u prethodnoj godini	457		470		483		496	
6	Ukupna smanjenja u prethodnoj godini	458		471	8230	484		497	
7	Stanje na dan 31.12. prethodne godine _____ (red.br. 4+5-6)	459	18949	472	16198	485		498	
8	Ispravka materijalno znacajnih gresaka i promena racunovodstvenih politika u tekucoj godini - povecanje	460		473		486		499	
9	Ispravka materijalno znacajnih gresaka i promena racunovodstvenih politika u tekucoj godini - smanjenje	461		474		487		500	
10	Korigovano pocetno stanje na dan 01.01. tekuce godine _____ (red.br. 7+8-9)	462	18949	475	16198	488		501	
11	Ukupna povecanja u tekucoj godini	463		476		489		502	
12	Ukupna smanjenja u tekucoj godini	464		477	7965	490		503	
13	Stanje na dan 31.12. tekuce godine _____ (red.br. 10+11-12)	465	18949	478	8233	491		504	

Red. br.	OPIS	AOP	Nerasporedjeni dobitak (grupa 34)	AOP	Gubitak do visine kapitala (grupa 35)	AOP	Otkupljene sopstvene akcije i udeli (racun 037,237)	AOP	Ukupno (kol.2+3+4+5+6+7+8-9+10-11-12)
	1		10		11		12		13
1	Stanje na dan 01.01. prethodne godine _____	505	4117242	518		531		544	6945953
2	Ispravka materijalno znacajnih gresaka i promena racunovodstvenih politika u prethodnoj godini - povecanje	506		519		532		545	
3	Ispravka materijalno znacajnih gresaka i promena racunovodstvenih politika u prethodnoj godini - smanjenje	507		520		533		546	
4	Korigovano pocetno stanje na dan 01.01. prethodne godine _____ (red.br. 1+2-3)	508	4117242	521		534		547	6945953
5	Ukupna povecanja u prethodnoj godini	509	900231	522		535		548	900231
6	Ukupna smanjenja u prethodnoj godini	510		523		536		549	
7	Stanje na dan 31.12. prethodne godine _____ (red.br. 4+5-6)	511	5017473	524		537		550	7837954
8	Ispravka materijalno znacajnih gresaka i promena racunovodstvenih politika u tekucoj godini - povecanje	512		525		538		551	
9	Ispravka materijalno znacajnih gresaka i promena racunovodstvenih politika u tekucoj godini - smanjenje	513		526		539		552	
10	Korigovano pocetno stanje na dan 01.01. tekuce godine _____ (red.br. 7+8-9)	514	5017473	527		540		553	7837954
11	Ukupna povecanja u tekucoj godini	515	1545771	528		541	5070	554	1540701
12	Ukupna smanjenja u tekucoj godini	516		529		542		555	17882
13	Stanje na dan 31.12. tekuce godine _____ (red.br. 10+11-12)	517	6563244	530		543	5070	556	9360773

Red. br.	O P I S	AOP	Gubitak iznad visine kapitala (grupa 29)
	<b>1</b>		<b>14</b>
1	Stanje na dan 01.01. prethodne godine _____	557	
2	Ispravka materijalno znacajnih gresaka i promena racunovodstvenih politika u prethodnoj godini - povecanje	558	
3	Ispravka materijalno znacajnih gresaka i promena racunovodstvenih politika u prethodnoj godini - smanjenje	559	
4	Korigovano pocetno stanje na dan 01.01. prethodne godine _____ (red.br. 1+2-3)	560	
5	Ukupna povecanja u prethodnoj godini	561	
6	Ukupna smanjenja u prethodnoj godini	562	
7	Stanje na dan 31.12. prethodne godine _____ (red.br. 4+5-6)	563	
8	Ispravka materijalno znacajnih gresaka i promena racunovodstvenih politika u tekucoj godini - povecanje	564	
9	Ispravka materijalno znacajnih gresaka i promena racunovodstvenih politika u tekucoj godini - smanjenje	565	
10	Korigovano pocetno stanje na dan 01.01. tekuce godine _____ (red.br. 7+8-9)	566	
11	Ukupna povecanja u tekucoj godini	567	
12	Ukupna smanjenja u tekucoj godini	568	
13	Stanje na dan 31.12. tekuce godine _____ (red.br. 10+11-12)	569	

U ZRENJANINU dana 26.2. 2013. godine

Lice odgovorno za sastavljanje  
finansijskog izveštaja

Yojin T.



Zakonski zastupnik

[Signature]

Obrazac propisan Pravilnikom o sadržini i formi obrazaca finansijskih izveštaja za privredna društva, zadruge, druga pravna lica i preduzetnike ("Službeni glasnik RS", br.114/06, 5/07, 119/08, 2/10, 101/12 i 118/12)



Popunjiva pravno lice - preduzetnik		
08000344 Maticni broj	1041 Sifra delatnosti	100655247 PIB
Popunjiva Agencija za privredne registre		
750 1 2 3 Vrsta posla	<input type="checkbox"/> 19	<input type="checkbox"/> <input type="checkbox"/> <input type="checkbox"/> <input type="checkbox"/> <input type="checkbox"/> <input type="checkbox"/> <input type="checkbox"/> 20 21 22 23 24 25 26

Naziv :Dijamant AD

Sediste : Zrenjanin, Temišvarski drum 14

## STATISTICKI ANEKS



7005016752199

za 2012. godinu

### I OPSTI PODACI O PRAVNOM LICU ODNOSNO PREDUZETNIKU

O P I S	AOP	Tekuca godina	Prethodna godina
1	2	3	4
1. Broj meseci poslovanja (oznaka od 1 do 12)	601	12	12
2. Oznaka za velicinu (oznaka od 1 do 3)	602	3	3
3. Oznaka za vlasnistvo (oznaka od 1 do 5)	603	2	2
4. Broj stranih (pravnih ili fizickih) lica koja imaju ucesce u kapitalu	604	12	16
5. Prosecan broj zaposlenih na osnovu stanja krajem svakog meseca (ceo broj)	605	720	714

### II BRUTO PROMENE NEMATERIJALNIH ULAGANJA I NEKRETNINA, POSTROJENJA, OPREME I BIOLOSKIH SREDSTAVA

- iznosi u hiljadama dinara

Grupa racuna, racun	O P I S	AOP	Bruto	Ispravka vrednosti	Neto (kol. 4-5)
1	2	3	4	5	6
01	<b>1. Nematerijalna ulaganja</b>				
	1.1. Stanje na pocetku godine	606	201788	122697	79091
	1.2. Povecanja (nabavke) u toku godine	607	613	XXXXXXXXXXXX	613
	1.3. Smanjenja u toku godine	608	0	XXXXXXXXXXXX	4252
	1.4. Revalorizacija	609		XXXXXXXXXXXX	
	1.5. Stanje na kraju godine (606+607-608+609)	610	202401	126949	75452
02	<b>2. Nekretnine, postrojenja, oprema i bioloska sredstva</b>				
	2.1. Stanje na pocetku godine	611	6895681	2696883	4198798
	2.2. Povecanja (nabavke) u toku godine	612	74528	XXXXXXXXXXXX	74528
	2.3. Smanjenja u toku godine	613	40587	XXXXXXXXXXXX	350725
	2.4. Revalorizacija	614		XXXXXXXXXXXX	
	2.5. Stanje na kraju godine (611+612-613+614)	615	6929622	3007021	3922601

## III STRUKTURA ZALIHA

- iznosi u hiljadama dinara

Grupa racuna, racun	OPIS	AOP	Tekuca godina	Prethodna godina
1	2	3	4	5
10	1. Zalihe materijala	616	1036290	1248067
11	2. Nedovrsena proizvodnja	617	5629275	5384917
12	3. Gotovi proizvodi	618	426894	274499
13	4. Roba	619	139056	124589
14	5. Stalna sredstva namenjena prodaji	620		
15	6. Dati avansi	621	162952	76850
	<b>7. SVEGA (616+617+618+619+620+621=013+014)</b>	<b>622</b>	<b>7394467</b>	<b>7108922</b>

## IV STRUKTURA OSNOVNOG KAPITALA

- iznosi u hiljadama dinara

Grupa racuna, racun	OPIS	AOP	Tekuca godina	Prethodna godina
1	2	3	4	5
300	1. Akcijski kapital	623	2757548	2757548
	u tome : strani kapital	624	2018039	2019051
301	2. Udeli drustva sa ogranicenom odgovornoscu	625		
	u tome : strani kapital	626		
302	3. Ulozi clanova ortackog i komandilnog drustva	627		
	u tome : strani kapital	628		
303	4. Drzavni kapital	629		
304	5. Društveni kapital	630		
305	6. Zadružni udeli	631		
309	7. Ostali osnovni kapital	632		
30	<b>SVEGA (623+625+627+629+630+631+632=102)</b>	<b>633</b>	<b>2757548</b>	<b>2757548</b>

## V STRUKTURA AKCIJSKOG KAPITALA

- broj akcija kao ceo broj

- iznosi u hiljadama dinara

Grupa racuna, racun	OPIS	AOP	Tekuca godina	Prethodna godina
1	2	3	4	5
	1. Obicne akcije			
	1.1. Broj obicnih akcija	634	272485	272485
deo 300	1.2. Nominalna vrednost obicnih akcija - ukupno	635	2757548	2757548
	2. Prioritetne akcije			
	2.1. Broj prioritetnih akcija	636		
deo 300	2.2. Nominalna vrednost prioritetnih akcija - ukupno	637		
300	<b>3. SVEGA -nominalna vrednost akcija (635+637=623)</b>	<b>638</b>	<b>2757548</b>	<b>2757548</b>



## VI POTRAZIVANJE I OBAVEZE

- iznosi u hiljadama dinara

Grupa racuna, racun	OPIS	AOP	Tekuca godina	Prethodna godina
1	2	3	4	5
20	1. Potrazivanja po osnovu prodaje (stanje na kraju godine 639 <= 016)	639	2362392	2640757
43	2. Obaveze iz poslovanja (stanje na kraju godine 640 <= 119)	640	2152381	1758250
deo 228	3. Potrazivanja u toku godine od drustava za osiguranje za naknadu stele (dugovni promet bez pocetnog stanja)	641	17289	10796
27	4. Porez na dodatu vrednost - prethodni porez (godisnji iznos po poreskim prijavama)	642	1509622	1446260
43	5. Obaveze iz poslovanja (potrazni promet bez pocetnog stanja)	643	15471245	15273492
450	6. Obaveze za neto zarade i naknade zarada (potrazni promet bez pocetnog stanja)	644	469001	430319
451	7. Obaveze za porez na zarade i naknade zarada na teret zaposlenog (potrazni promet bez pocetnog stanja)	645	70689	64776
452	8. Obaveze za doprinose na zarade i naknade zarada na teret zaposlenog (potrazni promet bez pocetnog stanja)	646	115709	106036
461, 462 i 723	9. Obaveze za dividende, ucesce u dobitku i licna primanja poslodavca (potrazni promet bez pocetnog stanja)	647		
465	10. Obaveze prema fizickim licima za naknade po ugovorima (potrazni promet bez pocetnog stanja)	648	1358	2650
47	11. Obaveze za PDV (godisnji iznos po poreskim prijavama)	649	1780930	1388375
	12. Kontrolni zbir (od 639 do 649)	650	23950616	23121711

## VII DRUGI TROSKOVI I RASHODI

- iznosi u hiljadama dinara

Grupa racuna, racun	OPIS	AOP	Tekuca godina	Prethodna godina
1	2	3	4	5
513	1. Troškovi goriva i energije	651	505664	472888
520	2. Troškovi zarada i naknada zarada (bruto)	652	655399	601131
521	3. Troškovi poreza i doprinosa na zarade i naknade zarada na teret poslodavca	653	115709	106037
522, 523, 524 i 525	4. Troškovi naknada fizickim licima (bruto) po osnovu ugovora	654	24869	37417
526	5. Troškovi naknada članovima upravnog i nadzornog odbora (bruto)	655	11490	9763
529	6. Ostali licni rashodi i naknade	656	48639	38206
53	7. Troškovi proizvodnih usluga	657	877014	718674
533, deo 540 i deo 525	8. Troškovi zakupnina	658	233390	250488
deo 533, deo 540 i deo 525	9. Troškovi zakupnina zemljišta	659	111	245
536, 537	10. Troškovi istrazivanja i razvoja	660	6269	4475
540	11. Troškovi amortizacije	661	329997	318847
552	12. Troškovi premija osiguranja	662	46086	57382
553	13. Troškovi platnog prometa	663	40309	25011

Grupa racuna, racun	OPIS	AOP	Tekuca godina	Prethodna godina
1	2	3	4	5
554	14. Troškovi članarina	664	5778	5149
555	15. Troškovi poreza	665	55249	47256
556	16. Troškovi doprinosa	666		
562	17. Rashodi kamata	667	555528	581951
deo 560, deo 561 i 562	18. Rashodi kamata i deo finansijskih rashoda	668	573948	589120
deo 560, deo 561 i deo 562	19. Rashodi kamata po kreditima od banaka i dfo	669	531626	531730
deo 579	20. Rashodi za humanitarne, kulturne, zdravstvene, obrazovne, naučne i verske namene, za zaštitu čovekove sredine i za sportske namene	670		
	<b>21. Kontrolni zbir (od 651 do 670)</b>	<b>671</b>	<b>4617075</b>	<b>4395770</b>

## VIII DRUGI PRIHODI

- iznosi u hiljadama dinara

Grupa racuna, racun	OPIS	AOP	Tekuca godina	Prethodna godina
1	2	3	4	5
60	1. Prihodi od prodaje robe	672	581837	849508
640	2. Prihodi od premija, subvencija, dotacija, regresa, kompenzacija i povracaia poreskih dazbina	673	0	281
641	3. Prihodi po osnovu uslovljenih donacija	674		
deo 650	4. Prihodi od zakupnina za zemljište	675		
651	5. Prihodi od članarina	676		
deo 660, deo 661, 662	6. Prihodi od kamata	677	196882	200876
deo 660, deo 661 i deo 662	7. Prihodi od kamata po racunima i depozitima u bankama i ostalim finansijskim organizacijama	678	2829	10347
deo 660, deo 661 i deo 669	8. Prihodi na osnovu dividendi i ucesca u dobitku	679		
	<b>9. Kontrolni zbir (672 do 679)</b>	<b>680</b>	<b>781548</b>	<b>1061012</b>

## IX OSTALI PODACI

- iznosi u hiljadama dinara

OPIS	AOP	Tekuca godina	Prethodna godina
1	2	3	4
1. Obaveze za akcize (prema godisnjem obracunu akciza)	681		
2. Obracunate carine i druge uvozne dazbine (ukupan godisnji iznos prema obracunu)	682	30653	43139
3. Kapitalne subvencije i druga drzavna dodeljivanja za izgradnju i nabavku osnovnih sredstava i nematerijalnih ulaganja	683		
4. Drzavna dodeljivanja za premije, regres i pokrice tekucih troskova poslovanja	684	0	281
5. Ostala drzavna dodeljivanja	685		
6. Primljene donacije iz inostranstva i druga bespovratna sredstva u novcu ili naturi od inostranih pravnih i fizickih lica	686		
7. Licna primanja preduzetnika iz neto dobitka (popunjavaju samo preduzetnici)	687		
<b>8. Kontrolni zbir ( od 681 do 687)</b>	<b>688</b>	<b>30653</b>	<b>43420</b>

**X RAZGRANIČENI NEGATIVNI NETO EFEKTI UGOVORENE VALUTNE KLAUZULE I KURSNIH RAZLIKA**

- iznosi u hiljadama dinara

OPIS	AOP	Tekuca godina	Prethodna godina
1	2	3	4
1. Početno stanje razgraničenog neto efekta ugovorene valutne klauzule	689		
2. Razgraničeni neto efekat ugovorene valutne klauzule	690		
3. Srazmerni deo ukinutog razgraničenog neto efekta ugovorene valutne klauzule	691		
4. Preostali iznos razgraničenog neto efekta ugovorene valutne klauzule (red. br. 1 + red. br. 2 - red. br. 3)	692		
5. Početno stanje razgraničenog neto efekta kursnih razlika	693		
6. Razgraničeni neto efekat kursnih razlika	694		
7. Srazmerni deo ukinutog razgraničenog neto efekta kursnih razlika	695		
8. Preostali iznos razgraničenog neto efekta kursnih razlika (red.br. 5 + red.br. 6 - red.br. 7)	696		

**XI RAZGRANIČENI POZITIVNI NETO EFEKTI UGOVORENE VALUTNE KLAUZULE I KURSNIH RAZLIKA**

- iznosi u hiljadama dinara

OPIS	AOP	Tekuca godina	Prethodna godina
1	2	3	4
1. Početno stanje razgraničenog neto efekta ugovorene valutne klauzule	697		
2. Razgraničeni neto efekat ugovorene valutne klauzule	698		
3. Srazmerni deo ukinutog razgraničenog neto efekta ugovorene valutne klauzule	699		
4. Preostali iznos razgraničenog neto efekta ugovorene valutne klauzule (red. br. 1 + red. br. 2 - red. br. 3)	700		
5. Početno stanje razgraničenog neto efekta kursnih razlika	701		
6. Razgraničeni neto efekat kursnih razlika	702		
7. Srazmerni deo ukinutog razgraničenog neto efekta kursnih razlika	703		
8. Preostali iznos razgraničenog neto efekta kursnih razlika (red.br. 5 + red.br. 6 - red.br. 7)	704		

U ZRENJANINU dana 26.2. 2013. godine

Lice odgovorno za sastavljanje  
finansijskog izveštaja

Urošević ?



Zakonski zastupnik

[Signature]

Obrazac propisan Pravilnikom o sadržini i formi obrazaca finansijskih izveštaja za privredna društva, zadruga, druga pravna lica i preduzetnike ("Službeni glasnik RS", br.114/06, 5/07, 119/08, 2/10, 101/12 i 118/12)

**Dijamant AD Zrenjanin**  
**Napomene uz finansijske izveštaje**  
**za poslovnu 2012. godinu**

**NAPOMENE UZ FINANSIJSKE IZVEŠTAJE**  
**31. decembar 2012. godine**

---

**SADRŽAJ**

1.	OPŠTE INFORMACIJE.....	3
2.	OSNOVE ZA SASTAVLJANJE I PREZENTACIJU FINANSIJSKIH IZVEŠTAJA .....	3
3.	PREGLED ZNAČAJNIH RAČUNOVODSTVENIH POLITIKA.....	4
4.	ZNAČAJNE RAČUNOVODSTVENE PROCENE .....	14
5.	NEMATERIJALNA ULAGANJA.....	16
6.	NEKRETNINE, POSTROJENJA I OPREMA.....	17
7.	INVESTICIONE NEKRETNINE .....	18
8.	DUGOROČNI FINANSIJSKI PLASMANI .....	18
9.	ZALIHE .....	20
10.	POTRAŽIVANJA .....	20
11.	KRATKOROČNI FINANSIJSKI PLASMANI .....	21
12.	GOTOVINA I GOTOVINSKI EKIVALENTI .....	22
13.	POREZ NA DODATU VREDNOST I AVR .....	22
14.	OSNOVNI KAPITAL .....	22
15.	DUGOROČNA REZERVISANJA .....	23
16.	ODLOŽENA PORESKA SREDSTVA I OBAVEZE.....	24
17.	DUGOROČNI KREDITI .....	24
18.	OBAVEZE PO OSNOVU FINANSIJSKOG LIZINGA .....	25
19.	KRATKOROČNE FINANSIJSKE OBAVEZE .....	25
20.	OBAVEZE IZ POSLOVANJA .....	26
21.	OSTALE KRATKOROČNE OBAVEZE .....	26
22.	OBAVEZE PO OSNOVU JAVNIH PRIHODA I PVR .....	26
23.	PRIHODI OD PRODAJE.....	27
24.	OSTALI POSLOVNI PRIHODI.....	27
25.	TROŠKOVI MATERIJALA .....	27
26.	TROŠKOVI ZARADA I OSTALI LIČNI RASHODI .....	28
27.	TROŠKOVI AMORTIZACIJE I REZERVISANJA .....	28
28.	OSTALI POSLOVNI RASHODI.....	28
29.	FINANSIJSKI PRIHODI.....	29
30.	FINANSIJSKI RASHODI .....	29
31.	OSTALI PRIHODI.....	29
32.	OSTALI RASHODI.....	30
33.	POREZ NA DOBITAK .....	30
34.	ZARADA PO AKCIJI .....	31
35.	TRANSAKCIJE SA POVEZANIM LICIMA .....	32
36.	INFORMACIJE O SEGMENTIMA .....	33
37.	UPRAVLJANJE FINANSIJSKIM RIZICIMA .....	36
38.	UPRAVLJANJE RIZIKOM KAPITALA.....	40
39.	FER VREDNOST FINANSIJSKIH INSTRUMENTATA .....	40
40.	POTENCIJALNE OBAVEZE.....	40
41.	PREUZETE OBAVEZE .....	41
42.	PORESKI RIZICI .....	42
43.	USAGLAŠAVANJE POTRAŽIVANJA I OBAVEZA.....	42
44.	DOGAĐAJI NAKON DATUM BILANSA STANJA.....	42
45.	DEVIZNI KURSEVI .....	42

**NAPOMENE UZ FINANSIJSKE IZVEŠTAJE**  
**31. decembar 2012. godine**

---

**1. OPŠTE INFORMACIJE**

Dijamant a.d. Zrenjanin (u daljem tekstu „Društvo“) je osnovano 1938. godine.

Društvo je organizovano kao otvoreno akcionarsko društvo i registrovano je kod Agencije za privredne registre rešenjem br. BD 1044/2005. Akcijama Društva se od dana 12. avgusta 2005. godine trguje na vanberzanskom tržištu Beogradske berze.

Osnovna delatnost Društva je proizvodnja ulja, biljnih masti i margarina.

Sedište Društva je u Zrenjaninu, ulica Temišvarski drum 14.

Matični broj Društva je 08000344, a poreski identifikacioni broj 100655247.

**2. OSNOVE ZA SASTAVLJANJE I PREZENTACIJU FINANSIJSKIH IZVEŠTAJA**

**Osnove za sastavljanje finansijskih izveštaja**

Finansijski izveštaji Društva su sastavljeni u skladu sa Zakonom o računovodstvu i reviziji (Službeni glasnik RS, br. 46/2006 i 111/2009) i drugim računovodstvenim propisima koji se primenjuju u Republici Srbiji.

Na osnovu Zakona o računovodstvu i reviziji, pravna lica i preduzetnici u Republici Srbiji su u obavezi da vođenje poslovnih knjiga, priznavanje i procenjivanje imovine i obaveza, prihoda i rashoda, sastavljanje, prikazivanje, dostavljanje i obelodanjivanje finansijskih izveštaja vrše u skladu sa zakonskom i profesionalnom regulativom, koja podrazumeva Okvir za pripremanje i prikazivanje finansijskih izveštaja („Okvir“), Međunarodne računovodstvene standarde („MRS“), odnosno Međunarodne standarde finansijskog izveštavanja („MSFI“), kao i tumačenja koja su sastavni deo standarda.

Prevod Okvira, MRS, MSFI i tumačenja, izdatih od strane Odbora za međunarodne računovodstvene standarde i Komiteta za tumačenja međunarodnih standarda finansijskog izveštavanja, utvrđuje se rešenjem Ministra finansija i objavljuje u Službenom glasniku RS. Međutim, do datuma sastavljanja finansijskih izveštaja za 2012. godinu nisu prevedene niti objavljene sve važeće promene u standardima i tumačenjima.

Shodno tome, prilikom sastavljanja finansijskih izveštaja Društvo nije u potpunosti primenilo MRS, MSFI i tumačenja koja su na snazi za godinu koja se završava 31. decembra 2012. godine. Imajući u vidu materijalno značajne efekte koje odstupanja računovodstvenih propisa Republike Srbije od MSFI i MRS mogu da imaju na realnost i objektivnost finansijskih izveštaja Društva, priloženi finansijski izveštaji se ne mogu smatrati finansijskim izveštajima sastavljenim u saglasnosti sa MSFI i MRS.

**NAPOMENE UZ FINANSIJSKE IZVEŠTAJE**  
**31. decembar 2012. godine**

---

**2. OSNOVE ZA SASTAVLJANJE I PREZENTACIJU FINANSIJSKIH IZVEŠTAJA (NASTAVAK)**

**Prezentacija finansijskih izveštaja**

Finansijski izveštaji su prikazani u formatu propisanom Pravilnikom o sadržini i formi obrazaca finansijskih izveštaja za privredna društva, zadruge, druga pravna lica i preduzetnike (Službeni glasnik RS, br. 114/2006, 119/2008, 9/2009 i 4/2010).

Finansijski izveštaji su iskazani u hiljadama dinara (RSD), osim ukoliko nije drugačije navedeno. Dinar predstavlja zvaničnu izveštajnu valutu u Republici Srbiji.

**Računovodstveni metod**

Finansijski izveštaji su sastavljeni po metodu prvobitne nabavne vrednosti, osim ukoliko MSFI ne zahtevaju drugačiji osnov vrednovanja na način opisan u značajnim računovodstvenim politikama.

**Načelo stalnosti poslovanja**

Finansijski izveštaji Društva sastavljeni su na osnovu načela stalnosti poslovanja.

**Uporedni podaci**

Određeni podaci za 2011. godinu korigovani su da bi se, shodno standardima, izvršilo prikazivanje konzistentno sa podacima za 2012. godinu.

**3. PREGLED ZNAČAJNIH RAČUNOVODSTVENIH POLITIKA**

**Nematerijalna ulaganja**

Nematerijalna ulaganja se inicijalno priznaju po nabavnoj vrednosti. Naknadno vrednovanje nematerijalnih ulaganja vrši se po nabavnoj vrednosti umanjenoj za ispravku vrednosti po osnovu amortizacije i eventualne gubitke po osnovu umanjenja vrednosti.

Amortizacija se obračunava na nabavnu vrednost, primenom proporcionalnog metoda.

Primenjene stope amortizacije za nematerijalna ulaganja su sledeće:

Patenti i licence	10,0%-20,0%
Ostala nematerijalna ulaganja	1,01%-20,0%

**Nekretnine, postrojenja i oprema**

Nekretnine, postrojenja i oprema se inicijalno priznaju po nabavnoj vrednosti, odnosno po ceni koštanja za sredstva izrađena u sopstvenoj režiji. Nabavnu vrednost čini fakturna vrednost uvećana za sve troškove koji se mogu direktno pripisati dovođenju ovih sredstava u stanje funkcionalne pripravnosti.

**NAPOMENE UZ FINANSIJSKE IZVEŠTAJE**  
**31. decembar 2012. godine**

---

**3. PREGLED ZNAČAJNIH RAČUNOVODSTVENIH POLITIKA (NASTAVAK)**

**Nekretnine, postrojenja i oprema (nastavak)**

Nakon početnog priznavanja, nekretnine, postrojenja i oprema vrednuju se po nabavnoj vrednosti umanjenoj za kumuliranu ispravku vrednosti po osnovu amortizacije i za eventualne kumulirane gubitke po osnovu umanjenja vrednosti.

Amortizacija nekretnina, postrojenja i opreme se izračunava primenom proporcionalne metode u toku procenjenog korisnog veka upotrebe sredstava, uz primenu sledećih stopa:

Građevinski objekti	1,0%-14,3%
Proizvodna oprema	5,0%-50,0%
Motorna vozila	12,5%-15,5%
Računari	11,0%-25,0%
Kancelarijski nameštaj	10,0%-20,0%
Telekomunikaciona oprema	7,0%-10,0%
Ostala oprema	8,3%-20,0%

Obračun amortizacije počinje od narednog meseca u odnosu na mesec u kojem je sredstvo stavljeno u upotrebu. Amortizacione stope se revidiraju svake godine radi obračuna amortizacije koja odražava stvarni utrošak ovih sredstava u toku poslovanja i preostali nameravani vek njihovog korišćenja.

Sredstvo se isknjižava iz evidencije u momentu otuđenja ili ukoliko se ne očekuju buduće ekonomske koristi od upotrebe tog sredstva. Dobici ili gubici po osnovu prodaje ili otpisa sredstva (kao razlika između neto prodajne vrednosti i knjigovodstvene vrednosti) priznaju se u bilansu uspeha odgovarajućeg perioda.

**Investicione nekretnine**

Investicione nekretnine obuhvataju nekretnine koje Društvo izdaje u zakup.

Inicijalno priznavanje investicionih nekretnina vrši se po njihovoj nabavnoj vrednosti ili ceni koštanja. Nabavnu vrednost čini faktorna vrednost uvećana za sve troškove koje se mogu direktno pripisati dovođenju ovih sredstava u stanje funkcionalne pripravnosti.

Nakon početnog priznavanja investicione nekretnine vrednuju se po nabavnoj vrednosti umanjenoj za kumuliranu ispravku vrednosti po osnovu amortizacije i za eventualne kumulirane gubitke po osnovu umanjenja vrednosti.



**NAPOMENE UZ FINANSIJSKE IZVEŠTAJE**  
**31. decembar 2012. godine**

---

**3. PREGLED ZNAČAJNIH RAČUNOVODSTVENIH POLITIKA (NASTAVAK)****Zalihe**

Zalihe se vrednuju po nabavnoj vrednosti, odnosno ceni koštanja, ili neto prodajnoj vrednosti, u zavisnosti koja je niža.

Nabavna vrednost uključuje vrednost po fakturi dobavljača, uvozne dažbine, transportne troškove i druge zavisne troškove nabavke. Cena koštanja obuhvata troškove direktnog materijala, direktnog rada i indirektno troškove proizvodnje. Troškovi su uključeni u cenu koštanja na bazi normalnog stepena iskorišćenosti kapaciteta, ne uključujući troškove kamata.

Neto prodajna vrednost predstavlja vrednost po kojoj zalihe mogu biti prodane u normalnim uslovima poslovanja, nakon umanjenja za troškove prodaje.

Obračun izlaza zaliha utvrđuje se metodom prosečne ponderisane cene.

**Stalna sredstva namenjena prodaji**

Imovina koja se drži za prodaju predstavlja imovinu čija se knjigovodstvena vrednost može nadoknaditi prevashodno prodajnom transakcijom, a ne daljim korišćenjem. Ova imovina je dostupna za momentalnu prodaju u svom trenutnom stanju pod uslovima koji su uobičajeni za prodaju takve imovine i njena prodaja je vrlo verovatna.

Stalna sredstva namenjena prodaji vrednuju se po knjigovodstvenoj ili po fer vrednosti, u zavisnosti od toga koja je niža.

**Umanjenje vrednosti imovine**

Na dan svakog bilansa stanja, Društvo preispituje knjigovodstvenu vrednost svoje materijalne i nematerijalne imovine da bi utvrdilo da li postoje indikacije da je došlo do gubitka po osnovu umanjenja vrednosti imovine. Ukoliko takve indikacije postoje, procenjuje se nadoknadivi iznos sredstva da bi se mogao utvrditi eventualni gubitak. Ako nije moguće proceniti nadoknadivi iznos pojedinog sredstva, Društvo procenjuje nadoknadivi iznos jedinice koja generiše novac, a kojoj to sredstvo pripada.

Nadoknadiva vrednost je neto prodajna cena ili vrednost u upotrebi, zavisno od toga koja je viša. Za potrebe procene vrednosti u upotrebi, procenjeni budući novčani tokovi diskontuju se do sadašnje vrednosti primenom diskontne stope pre oporezivanja koja odražava sadašnju tržišnu procenu vremenske vrednosti novca za rizike specifične za to sredstvo.

Ako je procenjen nadoknadivi iznos sredstva (ili jedinice koja generiše novac) manji od knjigovodstvene vrednosti, onda se knjigovodstvena vrednost tog sredstva umanjuje do nadoknadivog iznosa. Gubici od umanjenja vrednosti priznaju se odmah kao rashod, osim ako sredstvo prethodno nije bilo predmet revalorizacije. U tom slučaju deo gubitka, do iznosa revalorizacije, priznaje se u okviru promena na kapitalu.

**NAPOMENE UZ FINANSIJSKE IZVEŠTAJE**  
**31. decembar 2012. godine**

---

**3. PREGLED ZNAČAJNIH RAČUNOVODSTVENIH POLITIKA (NASTAVAK)****Učešća u kapitalu zavisnih društava**

Zavisna društva su pravna lica koja se nalaze pod kontrolom Društva. Kontrola podrazumeva moć upravljanja finansijskim i poslovnim politikama zavisnog društva. Smatra se da kontrola postoji kada Društvo poseduje, direktno ili indirektno, više od polovine glasačkih prava u zavisnom društvu. Učešća u kapitalu zavisnih društava priznaju se po nabavnoj vrednosti.

**Učešća u kapitalu pridruženih društava**

Pridružena društva su pravna lica u kojima Društvo ima značajan uticaj, a koje nije ni zavisno društvo niti učešće u zajedničkom poduhvatu. Značajan uticaj podrazumeva moć učestvovanja u donošenju odluka o finansijskoj i poslovnoj politici pridruženog društva, ali ne i kontrolu nad tim politikama. Smatra se da značajan uticaj postoji kada Društvo poseduje, direktno ili indirektno, 20 ili više procenata glasačkih prava u društvu u koje je investirano. Učešća u kapitalu pridruženih društava priznaju se po nabavnoj vrednosti.

**Finansijski instrumenti*****Klasifikacija finansijskih instrumenata***

Finansijska sredstva uključuju dugoročne finansijske plasmane, potraživanja i kratkoročne finansijske plasmane gotovinu i gotovinske ekvivalente. Društvo klasifikuje finansijska sredstva u neku od sledećih kategorija: sredstva po fer vrednosti kroz bilans uspeha, investicije koje se drže do dospeća, krediti (zajmovi) i potraživanja i sredstva raspoloživa za prodaju. Klasifikacija zavisi od svrhe za koju su sredstva stečena. Rukovodstvo Društva utvrđuje klasifikaciju finansijskih sredstava prilikom inicijalnog priznavanja.

Finansijske obaveze uključuju dugoročne finansijske obaveze, kratkoročne finansijske obaveze, obaveze iz poslovanja i ostale kratkoročne obaveze. Društvo klasifikuje finansijske obaveze u dve kategorije: obaveze po fer vrednosti kroz bilans uspeha i ostale finansijske obaveze.

***Metod efektivne kamate***

Metod efektivne kamate je metod izračunavanja amortizovane vrednosti finansijskog sredstva ili finansijske obaveze i raspodele prihoda od kamate i rashoda od kamate tokom određenog perioda. Efektivna kamatna stopa je kamatna stopa koja tačno diskontuje buduće gotovinske isplate ili primanja tokom očekivanog roka trajanja finansijskog instrumenta ili gde je prikladno, tokom kraćeg perioda na neto knjigovodstvenu vrednost finansijskog sredstva ili finansijske obaveze.

Prihodi se priznaju na bazi efektivne kamate za dužničke instrumente, izuzev za one koji su iskazani po fer vrednosti kroz bilans uspeha.

**NAPOMENE UZ FINANSIJSKE IZVEŠTAJE**  
**31. decembar 2012. godine**

---

**3. PREGLED ZNAČAJNIH RAČUNOVODSTVENIH POLITIKA (NASTAVAK)****Finansijski instrumenti (nastavak)*****Gotovina i gotovinski ekvivalenti***

Pod gotovinom i gotovinskim ekvivalentima podrazumevaju se novac u blagajni, sredstva na tekućim i deviznim računima kao i kratkoročni depoziti do tri meseca koje je moguće lako konvertovati u gotovinu i koji su predmet beznačajnog rizika od promene vrednosti.

***Finansijska sredstva po fer vrednosti kroz bilans uspeha***

Finansijska sredstva po fer vrednosti kroz bilans uspeha se odnose na sredstva koja se drže radi trgovanja. Finansijska sredstva se klasifikuju u ovu kategoriju uglavnom ako su stečena radi prodaje u bliskoj budućnosti. Derivati su takođe kategorisani kao sredstva radi trgovanja izuzev ukoliko nisu naznačeni kao derivati radi hedžinga. Sredstva u ovoj kategoriji se klasifikuju u okviru obrtne imovine.

Finansijska sredstva klasifikovana kao sredstva po fer vrednosti kroz bilans uspeha se inicijalno priznaju po fer vrednosti, a troškovi transakcije knjiže se kao rashod. Dobici ili gubici koji nastaju usled promene fer vrednosti sredstva prikazuju se u bilansu uspeha u okviru ostalih prihoda i rashoda u periodu u kome su nastali. Prihodi od dividendi na ova sredstva priznaju se u bilansu uspeha u okviru ostalih prihoda i rashoda, kao deo dobitka ili gubitka nastalog promenom fer vrednosti sredstva.

***Investicije koje se drže do dospeća***

Investicije koje se drže do dospeća predstavljaju finansijska sredstva sa fiksnim ili odredivim plaćanjima i fiksnim rokom dospeća, za koje Društvo ima pozitivnu nameru i mogućnost da ih čuva do dospeća.

Ova finansijska sredstva se odmeravaju po amortizovanoj vrednosti korišćenjem metoda efektivne kamate, umanjenoj za umanjenje vrednosti po osnovu obezvređenja.

***Kreditni (zajmovi) i potraživanja***

Potraživanja od kupaca, krediti (zajmovi) i ostala potraživanja sa fiksnim ili odredivim plaćanjima koja se ne kotiraju na aktivnom tržištu klasifikuju se kao krediti (zajmovi) i potraživanja.

Kreditni i potraživanja vrednuju se po amortizovanoj vrednosti, primenom metode efektivne kamate, umanjenoj za umanjenje vrednosti po osnovu obezvređenja. Prihod od kamate se priznaje primenom metoda efektivne kamate, osim u slučaju kratkoročnih potraživanja, gde priznavanje prihoda od kamate ne bi bilo materijalno značajno.

**NAPOMENE UZ FINANSIJSKE IZVEŠTAJE**  
**31. decembar 2012. godine**

---

**3. PREGLED ZNAČAJNIH RAČUNOVODSTVENIH POLITIKA (NASTAVAK)****Finansijski instrumenti (nastavak)*****Finansijska sredstva raspoloživa za prodaju***

Finansijska sredstva raspoloživa za prodaju su nederivativna sredstva koja su naznačena kao raspoloživa za prodaju i nisu klasifikovana kao finansijska sredstva naznačena po fer vrednosti kroz bilans uspeha, investicije koje se drže do dospeća i krediti (zajmovi) i potraživanja.

Nakon početnog priznavanja, finansijska sredstva raspoloživa za prodaju priznaju se po njihovoj fer vrednosti. Dobici ili gubici nastali po osnovu promene fer vrednosti priznaju se u okviru promena na kapitalu, na računima nerealizovanih dobitaka i gubitaka po osnovu hartija od vrednosti. Umanjenja za gubitke po osnovu obezvređenja vrednosti se priznaju direktno u bilansu uspeha. U slučaju prodaje finansijskog sredstva raspoloživog za prodaju ili trajnog umanjenja vrednosti, kumulativni dobitak ili gubitak, prethodno priznat u okviru kapitala, prenosi se na prihode i rashode perioda.

Fer vrednost finansijskih sredstava se u načelu utvrđuje prema tržišnoj vrednosti ostvarenoj na Beogradskoj berzi na dan bilansa stanja. Za sredstva za koja ne postoji aktivno tržište, fer vrednost se utvrđuje korišćenjem tehnika procene. Tehnike procene obuhvataju korišćenje poslednjih nezavisnih tržišnih transakcija između obaveštenih, voljnih strana, ako su dostupne, poređenje sa aktuelnom fer vrednošću drugog instrumenta koji je u značajnoj meri isti i analizu diskontovanog toka gotovine. Sredstva za koja ne postoji aktivno tržište i za koja nije moguće realno utvrditi fer vrednost vrednuju se po nabavnoj vrednosti, umanjenoj za eventualne kumulirane gubitke po osnovu umanjenja vrednosti.

***Umanjenja vrednosti finansijskih sredstava***

Na dan svakog bilansa stanja Društvo procenjuje da li postoje objektivni dokazi da je došlo do umanjenja vrednosti imovine finansijskog sredstva ili grupe finansijskih sredstava (osim sredstava iskazanih po fer vrednosti kroz bilans uspeha). Obezvređenje finansijskih sredstava se vrši kada postoje objektivni dokazi da su, kao rezultat jednog ili više događaja koji su se desili nakon početnog priznavanja finansijskog sredstva, procenjeni budući novčani tokovi sredstava izmenjeni.

Obezvređenje (ispravka vrednosti) potraživanja vrši se indirektno za iznos dospelih potraživanja koja za koja je pokrenut sudski postupak radi njihove naplate, a direktno ako je nemogućnost naplate izvesna i dokumentovana. Promene na računu ispravke vrednosti potraživanja evidentiraju se u korist ili na teret bilansa uspeha. Naplata otpisanih potraživanja knjiži se u bilansu uspeha kao ostali prihod.

Obezvređenje akcija, klasifikovanih kao finansijska sredstva raspoloživa za prodaju, koje se ne kotiraju na Beogradskoj berzi vrši se u slučaju značajnog ili dugotrajnog pada fer vrednosti posmatrane akcije ispod njene knjigovodstvene vrednosti. Prethodno priznati rashodi obezvređenja po ovom osnovu se ne ukidaju kroz bilans uspeha. Svako naknadno povećanje fer vrednosti se priznaje direktno u okviru kapitala.

**NAPOMENE UZ FINANSIJSKE IZVEŠTAJE**  
**31. decembar 2012. godine**

---

**3. PREGLED ZNAČAJNIH RAČUNOVODSTVENIH POLITIKA (NASTAVAK)****Finansijski instrumenti (nastavak)*****Finansijske obaveze po fer vrednosti kroz bilans uspeha***

Finansijske obaveze po fer vrednosti kroz bilans uspeha se odnose na obaveze koje se drže radi trgovanja. Finansijske obaveze se klasifikuju u ovu kategoriju uglavnom ako su nastale radi ponovne kupovine u bliskoj budućnosti. Derivati su takođe kategorisani kao obaveze radi trgovanja izuzev ukoliko nisu naznačeni kao derivati radi hedžinga. Obaveze u ovoj kategoriji se klasifikuju u okviru kratkoročnih obaveza.

Finansijske obaveze klasifikovane kao obaveze po fer vrednosti kroz bilans uspeha se inicijalno priznaju po fer vrednosti, a troškovi transakcije knjiže se kao rashod. Dobici ili gubici koji nastaju usled promene fer vrednosti obaveza prikazuju se u bilansu uspeha u okviru ostalih prihoda i rashoda u periodu u kome su nastali. Rashodi po osnovu kamata na ove obaveze priznaju se u bilansu uspeha u okviru ostalih prihoda i rashoda, kao deo dobitka ili gubitka nastalog promenom fer vrednosti obaveze.

***Ostale finansijske obaveze***

Ostale finansijske obaveze, uključujući obaveze po kreditima, inicijalno se priznaju po fer vrednosti primljenih sredstava, umanjene za troškove transakcije.

Nakon početnog priznavanja, ostale finansijske obaveze se vrednuju po amortizovanoj vrednosti korišćenjem metoda efektivne kamate. Trošak po osnovu kamata se priznaje u bilansu uspeha obračunskog perioda.

**Rezervisanja**

Rezervisanja se priznaju i vrše kada Društvo ima sadašnju obavezu (zakonsku ili ugovorenu), koja je rezultat prošlih događaja, i kada je verovatno da će odliv resursa koji stvaraju ekonomske dobiti biti potreban da se izmiri obaveza i kada se iznos obaveze može pouzdano proceniti. Rezervisanja se priznaju za buduće poslovne gubitke.

Rezervisanja se vrednuju po sadašnjoj vrednosti očekivanih novčanih odliva, uz primenu diskontne stope pre oporezivanja koja odražava postojeće tržišne uslove i eventualne specifične rizike povezane sa potencijalnom obavezom za koje se priznaje rezervisanje. Povećanje rezervisanja usled protoka vremena se priznaje kao rashod po osnovu kamata.

**Porez na dobitak*****Tekući porez***

Porez na dobitak predstavlja iznos koji se obračunava i plaća u skladu sa propisima o oporezivanju Republike Srbije. Konačni iznos obaveze poreza na dobitak utvrđuje se primenom poreske stope od 10% na poresku osnovicu utvrđenu u poreskom bilansu Društva. Poreska osnovica prikazana u poreskom bilansu uključuje dobitak prikazan u zvaničnom bilansu uspeha koji se koriguje za stalne razlike koje su definisane propisima o oporezivanju Republike Srbije.

**NAPOMENE UZ FINANSIJSKE IZVEŠTAJE**  
**31. decembar 2012. godine**

---

**3. PREGLED ZNAČAJNIH RAČUNOVODSTVENIH POLITIKA (NASTAVAK)****Porez na dobitak (nastavak)*****Tekući porez (nastavak)***

Republički propisi ne predviđaju da se poreski gubici iz tekućeg perioda mogu koristiti kao osnova za povraćaj poreza plaćenog u prethodnim periodima.

***Odloženi porez***

Odloženi porez na dobitak se obračunava korišćenjem metode utvrđivanja obaveza prema bilansu stanja, za privremene razlike proizašle između knjigovodstvene vrednosti sredstva i obaveza u finansijskim izveštajima i njihove odgovarajuće poreske osnovice korišćene u izračunavanju oporezivog dobitka. Odložene poreske obaveze se priznaju za sve oporezive privremene razlike, dok se odložena poreska sredstva priznaju u meri u kojoj je verovatno da će oporezivi dobitci biti raspoloživi za korišćenje odbitnih privremenih razlika.

Odloženi porez se obračunava po poreskim stopama za koje se očekuje da će se primenjivati u periodu kada se sredstvo realizuje ili obaveza izmiruje. Odloženi porez se knjiži na teret ili u korist bilansa uspeha, osim kada se odnosi na pozicije koje se knjiže direktno u korist ili na teret kapitala, i u tom slučaju se odloženi porez takođe raspoređuje u okviru kapitala.

**Primanja zaposlenih*****Porezi i doprinosi na zarade i naknade zarada***

U skladu sa propisima koji se primenjuju u Republici Srbiji, Društvo je u obavezi da plaća doprinose državnim fondovima kojima se obezbeđuje socijalna sigurnost zaposlenih. Ove obaveze uključuju doprinose za zaposlene na teret poslodavca u iznosima obračunatim po stopama propisanim relevantnim zakonskim propisima. Društvo je, takođe, obavezno da od bruto plata zaposlenih obustavi doprinose i da ih, u ime zaposlenih, uplati tim fondovima. Doprinosi na teret poslodavca i doprinosi na teret zaposlenog se knjiže na teret rashoda perioda na koji se odnose.

Društvo nije uključeno u druge oblike penzijskih planova i nema nikakvih obaveza po ovim osnovama.

**NAPOMENE UZ FINANSIJSKE IZVEŠTAJE**  
**31. decembar 2012. godine**

---

**3. PREGLED ZNAČAJNIH RAČUNOVODSTVENIH POLITIKA (NASTAVAK)****Primanja zaposlenih (nastavak)*****Otpremnine***

U skladu sa Zakonom o radu i Kolektivnim ugovorom, Društvo ima obavezu da zaposlenom isplati otpremninu prilikom odlaska u penziju u iznosu tri prosečne zarade ostvarene u Republici Srbiji u mesecu koji prethodi mesecu odlaska u penziju. Društvo je izvršilo aktuarsku procenu sadašnje vrednosti ove obaveze i izvršilo rezervisanje po tom osnovu.

***Jubilarne nagrade***

Pored toga, Društvo je u obavezi da isplati i jubilarne nagrade za 10, 20 i 30 godina neprekidnog rada u Društvu. Jubilarna nagrada se utvrđuje na osnovu iznosa prosečne mesečne zarade u Društvu, ostvarene u mesecu koji prethodi mesecu isplate, i to u rasponu od 50% do 70% prosečne zarade .

**Lizing**

Lizing se klasifikuje kao finansijski lizing u svim slučajevima kada se ugovorom o lizingu na Društvo prenose svi rizici i koristi koje proizilaze iz vlasništva nad sredstvima. Svaki drugi lizing se klasifikuje kao operativni lizing.

Sredstva koja se drže po ugovorima o finansijskom lizingu se priznaju u bilansu stanja Društva u visini sadašnjih minimalnih rata lizinga utvrđenih na početku perioda lizinga. Odgovarajuća obaveza prema davaocu lizinga se uključuje u bilans stanja kao obaveza po finansijskom lizingu. Sredstva koja se drže na bazi finansijskog lizinga amortizuju se tokom perioda korisnog veka trajanja.

Zakupi kod kojih zakupodavac zadržava značajniji deo rizika i koristi od vlasništva klasifikuju se kao operativni lizing. Plaćanja po osnovu ugovora o operativnom lizingu priznaju se u bilansu uspeha ravnomerno kao trošak tokom perioda trajanja lizinga.

**Prihodi i rashodi**

Prihodi od prodaje robe, proizvoda i izvršenih usluga priznaju se u bilansu uspeha pod uslovom da su svi rizici i koristi prešli na kupca. Prihodi od prodaje se evidentiraju u momentu isporuke robe i proizvoda ili izvršenja usluge. Prihodi se iskazuju po fakturnoj vrednosti, umanjenoj za odobrene popuste i porez na dodatu vrednost.

Rashodi se obračunavaju po načelu uzročnosti prihoda i rashoda.

**NAPOMENE UZ FINANSIJSKE IZVEŠTAJE**  
**31. decembar 2012. godine**

---

**3. PREGLED ZNAČAJNIH RAČUNOVODSTVENIH POLITIKA (NASTAVAK)****Ugovori o izgradnji**

Kada se ishod ugovora o izgradnji može pouzdano proceniti, prihod po osnovu ugovora i troškovi povezani sa ugovorom o izgradnji se priznaju kao prihodi i rashodi, imajući u vidu stepen izvršenja ugovora na dan bilansa stanja. Očekivani gubitak od ugovora o izgradnji se priznaje kao rashod.

Kada se ishod ugovora o izgradnji ne može pouzdano proceniti, prihod se priznaje samo za one nastale troškove po osnovu ugovora za koje je verovatno da će se nadoknaditi. Troškovi po osnovu ugovora se priznaju kao rashod u periodu u kom su nastali.

Kada je verovatno da će ukupni troškovi po osnovu ugovora prekoračiti ukupni prihod po osnovu ugovora, očekivani gubitak se neodložno priznaje kao rashod.

**Državna davanja**

Državna davanja se priznaju po fer vrednosti kada se stekne opravdana uverenost da će se Društvo pridržavati uslova povezanih sa davanjima i da će davanje biti primljeno.

Državna davanja povezana sa sredstvima, uključujući nemonetarna davanja, iskazuju se u bilansu stanja kao odloženi prihod po osnovu davanja. Odloženi prihodi se priznaju u korist bilansa uspeha tokom korisnog veka trajanja sredstva, i to za odgovarajući iznos amortizacije, po principu sučeljavanja prihoda i rashoda.

**Preračunavanje strane valute**

Poslovne promene nastale u stranoj valuti su preračunate u dinare po srednjem kursu utvrđenom na međubankarskom tržištu deviza, koji je važio na dan poslovne promene.

Sredstva i obaveze iskazane u stranoj valuti na dan bilansa stanja, preračunati su u dinare po srednjem kursu utvrđenom na međubankarskom tržištu deviza za taj dan.

Neto pozitivne ili negativne kursne razlike, nastale prilikom poslovnih transakcija u stranoj valuti i prilikom preračuna pozicija bilansa stanja iskazanih u stranoj valuti, knjižene su u korist ili na teret bilansa uspeha.

Efekti pozitivnih i negativnih kursnih razlika po osnovu ugovorene valutne klauzule i preračuna dugoročnih i kratkorocnih potraživanja i dugoročnih i kratkorocnih obaveza u stranoj valuti su knjiženi u korist ili na teret bilansa uspeha.

Nemonetarne stavke koje se vrednuju po principu istorijskog troška izraženog u stranoj valuti preračunate su po istorijskom kursu važećem na dan inicijalne transakcije.



**NAPOMENE UZ FINANSIJSKE IZVEŠTAJE**  
**31. decembar 2012. godine**

---

**3. PREGLED ZNAČAJNIH RAČUNOVODSTVENIH POLITIKA (NASTAVAK)****Troškovi pozajmljivanja**

Troškovi pozajmljivanja se odnose na kamate i druge troškove koji nastaju u vezi sa pozajmljivanjem sredstava. Troškovi pozajmljivanja koji se mogu neposredno pripisati sticanju, izgradnji ili izradi sredstva koje se osposobljava za upotrebu, uključuju se u nabavnu vrednost ili cenu koštanja tog sredstva. Ostali troškovi pozajmljivanja priznaju se kao rashod perioda u kome su nastali.

**4. ZNAČAJNE RAČUNOVODSTVENE PROCENE**

Sastavljanje finansijskih izveštaja zahteva od rukovodstva Društva da vrši procene i donosi pretpostavke koje mogu da imaju efekta na prezentovane vrednosti sredstava i obaveza i obelodanjivanje potencijalnih potraživanja i obaveza na dan sastavljanja finansijskih izveštaja, kao i prihoda i rashoda u toku izveštajnog perioda. Ove procene i pretpostavke su zasnovane na prethodnom iskustvu, tekućim i očekivanim uslovima poslovanja i ostalim raspoloživim informacijama na dan sastavljanja finansijskih izveštaja. Stvarni rezultati mogu da se razlikuju od procenjenih iznosa.

Najznačajnija područja koja od rukovodstva zahtevaju vršenje procene i donošenje pretpostavki predstavljena su u daljem tekstu:

**Korisni vek nekretnina, postrojenja i opreme**

Društvo procenjuje preostali korisni vek nekretnina, postrojenja i opreme na kraju svake poslovne godine. Procena korisnog veka nekretnina, postrojenja i opreme je zasnovana na istorijskom iskustvu sa sličnim sredstvima, kao i predviđenim tehnološkim napretkom i promenama ekonomskih i industrijskih faktora.

Ukoliko se sadašnja procena razlikuje od prethodnih procena, promene u poslovnim knjigama Društva se evidentiraju u skladu sa MRS 8 „Računovodstvene politike, promene računovodstvenih procena i greške“. Ove procene mogu da imaju materijalno značajan efekat na knjigovodstvenu vrednost nekretnina, postrojenja i opreme kao i na iznos amortizacije tekućeg obračunskog perioda.

**Umanjenje vrednosti imovine**

Na dan bilansa stanja, Društvo vrši pregled knjigovodstvene vrednosti materijalne i nematerijalne imovine i procenjuje da li postoje indikacije za umanjeње vrednosti nekog sredstva. Prilikom procenjivanja umanjeња vrednosti, sredstva koja gotovinske tokove ne generišu nezavisno dodeljuju se odgovarajućoj jedinici koja generiše novac. Naknadne promene u dodeljivanju jedinici koja generiše novac ili u vremenu novčanih tokova mogu da utiču na knjigovodstvenu vrednost odnosne imovine.

Na poslovanje Društva u 2011. godini je negativno uticala svetska ekonomska kriza, pre svega kroz manju tražnju za proizvodima i robom Društva. Usled toga, Društvo je izvršilo detaljnu analizu umanjeња vrednosti imovine.

**NAPOMENE UZ FINANSIJSKE IZVEŠTAJE**  
**31. decembar 2012. godine**

---

**4. ZNAČAJNE RAČUNOVODSTVENE PROCENE (NASTAVAK)****Ispravka vrednosti potraživanja**

Ispravka vrednosti sumnjivih i spornih potraživanja je izvršena na osnovu procenjenih gubitaka usled nemogućnosti kupaca da ispune svoje obaveze. Procena rukovodstva je zasnovana na starosnoj analizi potraživanja od kupaca, istorijskim otpisima, kreditnoj sposobnosti kupaca i promenama u postojećim uslovima prodaje. Ovo uključuje i pretpostavke o budućem ponašanju kupaca i očekivanoj budućoj naplati. Promene u uslovima poslovanja, delatnosti ili okolnostima vezanim za određene kupce mogu da imaju za posledicu korekciju ispravke vrednosti sumnjivih i spornih potraživanja obelodanjene u priloženim finansijskim izveštajima.

**Ispravka vrednosti zastarelih zaliha i zaliha sa usporenim obrtom**

Društvo vrši ispravku vrednosti zastarelih zaliha kao i zaliha sa usporenim obrtom. Pored toga, određene zalihe Društva vrednovane su po njihovoj neto prodajnoj vrednosti. Procena neto prodajne vrednosti zaliha izvršena je na osnovu najpouzdanijih raspoloživih dokaza u vreme vršenja procene. Ova procena uzima u obzir očekivano kretanje cene i troškova u periodu nakon datuma bilansa stanja i njena realnost zavisi od budućih događaja koji treba da potvrde uslove koji su postojali na dan bilansa stanja.

**Sudski sporovi**

Prilikom odmeravanja i priznavanja rezervisanja i utvrđivanja nivoa izloženosti potencijalnim obavezama koje se odnose na postojeće sudske sporove rukovodstvo Društva donosi određene procene. Ove procene su neophodne za utvrđivanje verovatnoće nastanka negativnog ishoda i određivanja iznosa neophodnog za konačno sudsko poravnanje. Usled inherentne neizvesnosti u postupku procenjivanja, stvarni gubici mogu da se razlikuju od gubitaka inicijalno utvrđenih procenom. Zbog toga se procene koriguju kada Društvo dođe do novih informacija, uglavnom uz podršku internih stručnih službi ili spoljnih savetnika. Izmene procena mogu da u značajnoj meri utiču na buduće poslovne rezultate.

**Odložena poreska sredstva**

Odložena poreska sredstva priznata su uz stručnu procenu rukovodstva o visini budućih oporezivih dobitaka i mogućnosti koreišćenja poreskih kredita po osnovu ulaganja u osnovna sredstva kao i po osnovu privremenih poreskih razlika.

**NAPOMENE UZ FINANSIJSKE IZVEŠTAJE**  
**31. decembar 2012. godine**

**5. NEMATERIJALNA ULAGANJA**

	u hiljadama RSD			
	Ostala nematerijal na ulaganja	Licence	Ulaganja u pripremi	Ukupno
<b>Nabavna vrednost</b>				
1. januar 2011. godine	72.630	119.327	-	191.957
Nabavke u toku godine	-	-	9.831	9.831
Prenosi	-	9831	(9.831)	-
31. decembar 2011. godine	<u>72.630</u>	<u>129.158</u>	<u>-</u>	<u>201.788</u>
1. januar 2012. godine	72.630	129.158	-	201.788
Nabavke u toku godine	-	-	613	613
Prenosi	-	613	(613)	-
31. decembar 2012. godine	<u>72.630</u>	<u>129.771</u>	<u>-</u>	<u>202.401</u>
<b>Ispravka vrednosti</b>				
1. januar 2011. godine	2.204	117.939	-	120.143
Amortizacija	1.701	853	-	2.554
Prenosi	-	-	-	-
31. decembar 2011. godine	<u>3.905</u>	<u>118.792</u>	<u>-</u>	<u>122.697</u>
1. januar 2012. godine	3.905	118.792	-	122.697
Amortizacija	1.700	2.552	-	4.252
Prenosi	-	-	-	-
31. decembar 2012. godine	<u>5.605</u>	<u>121.344</u>	<u>-</u>	<u>126.949</u>
<b>Sadašnja vrednost</b>				
31. decembar 2012. godine	<u><b>67.025</b></u>	<u><b>8.427</b></u>	<u><b>-</b></u>	<u><b>75.452</b></u>
31. decembar 2011. godine	<u><b>68.725</b></u>	<u><b>10.366</b></u>	<u><b>-</b></u>	<u><b>79.091</b></u>

**NAPOMENE UZ FINANSIJSKE IZVEŠTAJE**  
**31. decembar 2012. godine**

**6. NEKRETNINE, POSTROJENJA I OPREMA**

	u hiljadama RSD				
	Zemljište i građevinsk i objekti	Postrojenja i oprema	Ulaganja u tuđa sredstva	Avansi i sredstva u pripremi	Ukupno
<b>Nabavna vrednost</b>					
1. januar 2011. godine	3.662.220	2.600.901	12.769	182.225	6.458.115
Nabavke u toku godine	-	-	-	412.405	412.405
Prenos na investicione nekretnine	-	-	-	(2.851)	(2.851)
Prenosi	61.819	153.034	-	(214.853)	-
Otuđenja i rashodovanja	(7.649)	(39.407)	(11.489)	(140.993)	(199.538)
31. decembar 2011. godine	<u>3.716.390</u>	<u>2.714.528</u>	<u>1.280</u>	<u>235.933</u>	<u>6.668.131</u>
1. januar 2012. godine	3.716.390	2.714.528	1.280	235.933	6.668.131
Nabavke u toku godine	-	-	-	74.528	74.528
Prenos na investicione nekretnine	-	-	-	(59.886)	(59.886)
Prenosi	181	27.695	-	(27.876)	-
Otuđenja i rashodovanja	(4.122)	(23.726)	-	(12.740)	(40.588)
31. decembar 2012. godine	<u>3.712.449</u>	<u>2.718.497</u>	<u>1.280</u>	<u>209.959</u>	<u>6.642.185</u>
<b>Ispravka vrednosti</b>					
1. januar 2011. godine	943.656	1.365.925	11.803	-	2.321.384
Amortizacija	88.267	224.279	85	-	312.631
Prenosi	-	-	-	-	-
Otuđenja i rashodovanja	(7.164)	(36.626)	(11.489)	-	(55.279)
31. decembar 2011. godine	<u>1.024.759</u>	<u>1.553.578</u>	<u>399</u>	<u>-</u>	<u>2.578.736</u>
1. januar 2012. godine	1.024.759	1.553.578	399	-	2.578.736
Amortizacija	89.441	231.509	85	-	321.035
Prenosi	-	-	-	-	-
Otuđenja i rashodovanja	(1.000)	(14.606)	-	-	(15.606)
31. decembar 2012. godine	<u>1.113.200</u>	<u>1.770.481</u>	<u>484</u>	<u>-</u>	<u>2.884.165</u>
<b>Sadašnja vrednost</b>	<b><u>2.599.249</u></b>	<b><u>948.016</u></b>	<b><u>796</u></b>	<b><u>209.959</u></b>	<b><u>3.758.020</u></b>
31. decembar 2012. godine	<b><u>2.691.631</u></b>	<b><u>1.160.950</u></b>	<b><u>881</u></b>	<b><u>235.933</u></b>	<b><u>4.089.395</u></b>
31. decembar 2011. godine	<b><u>2.691.631</u></b>	<b><u>1.160.950</u></b>	<b><u>881</u></b>	<b><u>235.933</u></b>	<b><u>4.089.395</u></b>

Kao sredstvo obezbeđenja za vraćanje dugoročnih kredita Društvo je dalo u hipoteku više nekretnina čija sadašnja vrednost na dan 31. decembra 2012. godine iznosi 2.311.716 hiljada RSD (2011. godine – 2.450.555 hiljada RSD).

**NAPOMENE UZ FINANSIJSKE IZVEŠTAJE**  
**31. decembar 2012. godine**

**7. INVESTICIONE NEKRETNINE**

	u hiljadama RSD	
	<u>2012.</u>	<u>2011.</u>
<b>Nabavna (revalorizovana) vrednost</b>		
Stanje na početku godine	227.551	193.886
Nabavke u toku godine	-	48.062
Procena vrednosti	-	-
Prenosi	59.886	2.851
Otuđenja i rashodovanja	-	(17.248)
Stanje na kraju godine	<u>287.437</u>	<u>227.551</u>
<b>Ispravka vrednosti</b>		
Stanje na početku godine	118.148	116.837
Amortizacija	4.708	3.662
Procena vrednosti	-	-
Prenosi	-	-
Otuđenja i rashodovanja	-	(2.351)
Stanje na kraju godine	<u>122.856</u>	<u>118.148</u>
<b>Sadašnja vrednost</b>	<u><b>164.581</b></u>	<u><b>109.403</b></u>

Kao sredstvo obezbeđenja za vraćanje dugoročnih kredita Društvo je dalo u hipoteku više investicionih nekretnina čija sadašnja vrednost na dan 31. decembra 2012. godine iznosi 57.790 hiljada RSD (2011. godine – 61.058 hiljada RSD).

**8. DUGOROČNI FINANSIJSKI PLASMANI**

	u hiljadama RSD	
	<u>2012.</u>	<u>2011.</u>
Učešća u kapitalu zavisnih pravnih lica	2.222.570	2.188.374
Učešća u kapitalu ostalih pravnih lica	30.000	30.000
Dugoročni krediti i plasmani		
-povezana pravna lica	1.114.439	-
Ostali dugoročni finansijski plasmani	74.936	67.195
	<u>3.441.945</u>	<u>2.285.569</u>
Minus: ispravka vrednosti	(26.754)	(26.755)
	<u><b>3.415.191</b></u>	<u><b>2.258.814</b></u>

**NAPOMENE UZ FINANSIJSKE IZVEŠTAJE**  
**31. decembar 2012. godine**

---

**8. DUGOROČNI FINANSIJSKI PLASMANI (NASTAVAK)**

**Učešća u kapitalu zavisnih pravnih lica**

	<u>Učešće u %</u>	<b>u hiljadama RSD</b>	
		<u>2012.</u>	<u>2011.</u>
Dijamant Agrar A.D.Zrenjanin	61,85%	1.735.582	1.701.386
Kikindski mlin A.D . Kikinda	75,10%	486.988	486.988
		<b><u>2.222.570</u></b>	<b><u>2.188.374</u></b>

**Učešća u kapitalu ostalih pravnih lica**

		<b>u hiljadama RSD</b>	
		<u>2012.</u>	<u>2011.</u>
Poslovne banke u zemlji		61	61
Privredna društva		29.939	29.939
		<b><u>30.000</u></b>	<b><u>30.000</u></b>

**Dugoročni krediti u zemlji**

Dugoročni krediti povezana pravna lica odnosi se na kredit dat Frikomu u iznosu od 1.114.439 hiljada dinara.

**NAPOMENE UZ FINANSIJSKE IZVEŠTAJE**  
**31. decembar 2012. godine**

---

**9. ZALIHE**

	u hiljadama RSD	
	<u>2012.</u>	<u>2011.</u>
Nedovršena proizvodnja	5.629.275	5.384.917
Materijal	908.572	1.138.013
Dati avansi	174.922	80.216
Gotovi proizvodi	426.894	274.499
Roba	139.056	124.589
Rezervni delovi	116.701	100.609
Alat i inventar	11.017	9.445
	<u>7.406.437</u>	<u>7.112.288</u>
Minus: ispravka vrednosti	(11.970)	(3.366)
	<u><b>7.394.467</b></u>	<u><b>7.108.922</b></u>

**10. POTRAŽIVANJA**

	u hiljadama RSD	
	<u>2012.</u>	<u>2011.</u>
Potraživanja od kupaca:		
- povezana pravna lica	339.014	604.305
- u zemlji	2.097.275	2.069.610
- u inostranstvu	258.616	234.714
Potraživanja za kamate		
- povezana pravna lica	28.096	19.977
- u zemlji	10.195	55.284
Ostala potraživanja	39.627	34.905
	<u>2.772.823</u>	<u>3.018.795</u>
Minus: ispravka vrednosti	(343.142)	(276.546)
	<u><b>2.429.681</b></u>	<u><b>2.742.249</b></u>

**NAPOMENE UZ FINANSIJSKE IZVEŠTAJE**  
**31. decembar 2012. godine**

**10. POTRAŽIVANJA (NASTAVAK)**

U skladu sa poslovnim politikom, svoje proizvode, robu i usluge Društvo prodaje na odloženi rok koji u proseku iznosi do 60 dana. Starosna struktura potraživanja na dan 31. decembra 2012. i 2011. godine predstavljena je na sledeći način:

	u hiljadama RSD	
	<u>2012.</u>	<u>2011.</u>
0-30 dana	2.126.924	2.118.885
30-60 dana	103.592	134.844
60-90 dana	35.348	92.358
90-180 dana	57.515	181.108
180-360 dana	5.172	109.305
preko 360 dana	444.272	382.255
	<u><b>2.772.823</b></u>	<u><b>3.018.795</b></u>

Na dospela potraživanja Društvo ne vrši obračun zatezne kamate. Naplata potraživanja je delimično obezbeđena teretom na imovini dužnika. Naplata potraživanja obezbeđena bankarskim garancijama u iznosu od 18.058 hiljade RSD (**2011.godine 15.696 hiljade RSD**).

Promene na ispravci vrednosti potraživanja za 2012. i 2011. godinu su bile sledeće:

	u hiljadama RSD	
	<u>2012.</u>	<u>2011.</u>
Stanje na početku godine	276.546	305.075
Nove ispravke u toku godine	125.087	10.997
Naplata prethodno ispravljenih potraživanja	(2.959)	(615)
Otpis prethodno ispravljenih potraživanja	(55.532)	(38.911)
<b>Stanje na kraju godine</b>	<u><b>343.142</b></u>	<u><b>276.546</b></u>

**11. KRATKOROČNI FINANSIJSKI PLASMANI**

	u hiljadama RSD	
	<u>2012.</u>	<u>2011.</u>
Kratkoročni krediti i plasmani:		
- povezana pravna lica	3.079.891	439.015
- u zemlji	3.599	50
Potraživanja po osnovu primljenih menica		
- povezana pravna lica	-	159.000
- u zemlji	361.744	376.613
Tekuća dospeća dugoročnih kredita	5.631	27.702
Ostali kratkoročni finansijski plasmani	39.354	117.104
	<u>3.490.219</u>	<u>1.119.484</u>
Minus ispravka vrednosti	(274.233)	(239.591)
	<u><b>3.215.986</b></u>	<u><b>879.893</b></u>



**NAPOMENE UZ FINANSIJSKE IZVEŠTAJE**  
**31. decembar 2012. godine**

---

**11. KRATKOROČNI FINANSIJSKI PLASMANI (NASTAVAK)**

Kratkoročni krediti i plasmani dati povezanim pravnim licima iskazani na dan 31. decembra 2012. godine u iznosu od 3.079.891 hiljada RSD (2011. godine -439.015 hiljada RSD) u potpunosti se odnose na pozajmice na period od tri meseca do godinu dana.

**12. GOTOVINA I GOTOVINSKI EKVIVALENTI**

	u hiljadama RSD	
	<u>2012.</u>	<u>2011.</u>
Tekući računi	34.200	17.951
Devizni računi	440	14.044
Blagajna	271	644
Izdvojena novčana sredstva i akreditivi	16.314	1
Ostala novčana sredstva	165	118
	<u><b>51.390</b></u>	<u><b>32.758</b></u>

**13. POREZ NA DODATU VREDNOST I AVR**

	u hiljadama RSD	
	<u>2012.</u>	<u>2011.</u>
Unapred plaćeni troškovi	43.942	41.763
Potraživanja za nefakturisani prihod	-	121
Ostala aktivna vremenska razgraničenja	19.707	17.571
	<u><b>63.649</b></u>	<u><b>59.455</b></u>

**14. OSNOVNI KAPITAL**

Osnovni kapital Društva iskazan na dan 31. decembra 2012. godine u iznosu od 2.757.548 hiljada RSD (2011. godine – 2.757.548 hiljada RSD) čini 272.485 običnih akcija (2011. godine – 272.485 običnih akcija), pojedinačne nominalne vrednosti od 10.120 dinara.

Stanje kapitala i broj akcija su registrovani kod Centralnog registra, depoa i kliringa hartija od vrednosti i kod Agencije za privredne registre.

Društvo je u 2012 godini izvršilo otkup 501 sopstvene akcije.

## NAPOMENE UZ FINANSIJSKE IZVEŠTAJE

31. decembar 2012. godine

## 14. OSNOVNI KAPITAL (NASTAVAK)

Struktura osnovnog kapitala Društva data je u narednom pregledu:

	2012.		2011.	
	Broj akcija	% učešća	Broj akcija	% učešća
Agrokor d.d. Zagreb, Hrvatska	110.493	40,55	110.493	40,55
South East El Fund, Kajmanska ostrva	88.636	32,53	88.636	32,53
UniCredit banka Srbija	33.728	12,38	34.128	12,52
Ostali akcionari	39.127	14,36	39.228	14,40
Otkupljene sopstvene akcije	501	0,18	-	-
	<b>272.485</b>	<b>100,00</b>	<b>272.485</b>	<b>100,00</b>

## 15. DUGOROČNA REZERVISANJA

	u hiljadama RSD	
	2012.	2011.
Rezervisanja za otpremnine	19.786	18.949
	<b>19.786</b>	<b>18.949</b>

Promene na rezervisanjima u 2012. godini prikazane su u narednoj tabeli:

	u hiljadama RSD			
	Otpremnine	Jubilarne nagrade	Sudski sporovi	Ukupno
Stanje na početku godine	18.949	-	-	18.949
Nova rezervisanja u toku godine	837	-	-	837
<b>Stanje na kraju godine</b>	<b>19.786</b>			<b>19.786</b>

Rezervisanja za otpremnine za odlazak u penziju i izvršena su na osnovu sadašnje vrednosti očekivanih budućih isplata zaposlenima po ovim osnovama, a nakon ispunjavanja svih predviđenih uslova.

**NAPOMENE UZ FINANSIJSKE IZVEŠTAJE**  
**31. decembar 2012. godine**

**15. DUGOROČNA REZERVISANJA (NASTAVAK)**

Društvo nije izvršilo rezervisanje za sudske sporove na dan 31. decembra 2012. godine u skladu sa odlukom rukovodstva Društva, a na osnovu procene verovatnih gubitaka izvršene od strane pravnog zastupnika Društva (procena pravnih zastupnika je u preteznom broju sudskih sporova da ce se isti resiti u korist Društva, a da sporovi sa nepovoljnim ishodom nisu materijalno znacajni).

**16. ODLOŽENA PORESKA SREDSTVA I OBAVEZE**

Odložena poreska sredstva i obaveze na dan 31. decembra 2012. i 2011. godine odnose se na privremene razlike po sledećim pozicijama:

	u hiljadama RSD	
	2012.	2011.
<b><i>Odložene poreske obaveze</i></b>		
Potraživanja	-	-
Dugoročna rezervisanja	-	-
	-	-
<b><i>Odložena poreska sredstva</i></b>		
Nekretnine, postrojenja i oprema	11.775	2.001
Rezervisanje za otpremnine i neplacene javne prihode	758	545
Neiskorišćeni poreski krediti	53.676	63.663
	66.209	66.209
	<b>66.209</b>	<b>66.209</b>

**17. DUGOROČNI KREDITI**

	u hiljadama RSD	
	2012.	2011.
Dugoročni krediti:		
- povezana pravna lica	2.274.366	-
- u zemlji	914.100	2.919.259
- u inostranstvu	9.540	183.866
	3.198.006	3.103.125
Tekuća dospeća dugoročnih kredita	(784.993)	(2.776.375)
	<b>2.413.013</b>	<b>326.750</b>

Obaveze Društva po osnovu dugoročnih kredita na dan 31. decembra 2012. godine u iznosu od 3.198.006 hiljada RSD (2.274.366 hiljade dinara kredit dobijen od Agrokor DD a krediti u zemlji odnose se na kredite dobijene od poslovnih banaka), (2011. godine - 3.103.375 hiljada RSD) odnose se na sredstva odobrena za kupovinu proizvodne opreme i za obrtna sredstva.

Fiksne kamatne stope na odobrena sredstva na dan bilansa stanja kreću se u rasponu od 3,5% do 5,9%, dok se varijabilne kamatne stope kreću u rasponu od 3M EURIBOR+5,0% do 3M EURIBOR+6,45%(2011. godine - fiksne kamatne stope u rasponu od 1% do 8,95% godišnje, a varijabilne od 1M EURIBOR+6% godišnje do 6M EURIBOR +5,75% godišnje).

**NAPOMENE UZ FINANSIJSKE IZVEŠTAJE**  
**31. decembar 2012. godine**

**17. DUGOROČNI KREDITI (NASTAVAK)**

Valutna struktura dugoročnih kredita na dan bilansa stanja je bila sledeća:

	u hiljadama RSD	
	<u>2012.</u>	<u>2011.</u>
EUR	3.198.006	3.102.943
RSD	-	182
	<u><b>3.198.006</b></u>	<u><b>3.103.125</b></u>

Struktura dospeća obaveza po dugoročnim kreditima na dan 31. decembra 2012. i 2011. godine data je u sledećoj tabeli:

	u hiljadama RSD	
	<u>2012.</u>	<u>2011.</u>
Do 1 godine	784.993	2.776.375
Od 1 do 2 godine	2.405.922	319.910
Od 2 do 5 godina	1.358	1.090
Preko 5 godina	5.733	5.750
	<u><b>3.198.006</b></u>	<u><b>3.103.125</b></u>

**18. OBAVEZE PO OSNOVU FINANSIJSKOG LIZINGA**

Po osnovu finansijskog lizinga na dan 31. decembra 2012. godine. Društvo nema obaveza.

**19. KRATKOROČNE FINANSIJSKE OBAVEZE**

	u hiljadama RSD	
	<u>2012.</u>	<u>2011.</u>
Kratkoročni krediti:		
- povezana pravna lica	-	-
- u zemlji	5.600.626	4.389.115
Obaveze po osnovu faktoringa	26.989	6.245
	<u>5.627.615</u>	<u>4.395.360</u>
Tekuća dospeća dugoročnih kredita	784.993	2.776.375
	<u><b>6.412.608</b></u>	<u><b>7.171.735</b></u>

Obaveze Društva po osnovu kratkoročnih kredita na dan 31. decembra 2012. godine u iznosu od 5.600.626 hiljada RSD (2011. godine - 4.389.115 hiljada RSD) najvećim delom se odnose na sredstva odobrena od strane poslovnih banaka za održavanje likvidnosti.

Kamatne stope na odobrena sredstva na dan bilansa stanja kreću se u rasponu od 3M EURIBOR +5% do 7.35% godišnje (2011. godine - od 1M EURIBOR +5,5% do 8.75%)

## NAPOMENE UZ FINANSIJSKE IZVEŠTAJE

31. decembar 2012. godine

Valutna struktura kratkoročnih finansijskih obaveza (osim tekućih dospeća) na dan bilansa stanja je bila sledeća:

		u hiljadama RSD	
		2012.	2011.
	EUR	5.600.626	4.389.115
	RSD	26.989	6.245
		<b>5.627.615</b>	<b>4.395.360</b>
<b>20.</b>	<b>OBAVEZE IZ POSLOVANJA</b>		
		u hiljadama RSD	
		2012.	2011.
	Obaveze prema dobavljačima:		
	- povezana pravna lica	329.283	276.680
	- u zemlji	1.206.346	1.009.018
	- u inostranstvu	483.176	411.421
	Primljeni avansi:		
	- u zemlji	128.179	57.983
	- u inostranstvu	478	227
	Ostale obaveze iz poslovanja	4.919	2.921
		<b>2.152.381</b>	<b>1.758.250</b>
<b>21.</b>	<b>OSTALE KRATKOROČNE OBAVEZE</b>		
		u hiljadama RSD	
		2012.	2011.
	Obaveze za neto zarade i naknade zarada	21.024	19.563
	Obaveze za poreze i doprinose na zarade	13.007	11.976
	Obaveze po osnovu kamata	24.681	52.192
	Obaveze za dividende	100.194	100.194
	Ostale kratkoročne obaveze	4685	3.476
		<b>163.591</b>	<b>187.401</b>
<b>22.</b>	<b>OBAVEZE PO OSNOVU JAVNIH PRIHODA I PVR</b>		
		u hiljadama RSD	
		2012.	2011.
	Obaveze za porez na dodatu vrednost	32.681	51.070
	Obaveze za ostale poreze i doprinose	3.851	2.987
	Pasivna vremenska razgraničenja	35.113	37.896
		<b>71.645</b>	<b>91.953</b>

**NAPOMENE UZ FINANSIJSKE IZVEŠTAJE**  
**31. decembar 2012. godine**

---

**23. PRIHODI OD PRODAJE**

	u hiljadama RSD	
	<u>2012.</u>	<u>2011.</u>
Prihodi od prodaje robe:		
- povezana pravna lica	139.094	235.603
- u zemlji	442.743	587.127
- u inostranstvu	27.926	26.778
Prihodi od prodaje proizvoda:		
- povezana pravna lica	4.970.831	3.406.879
- u zemlji	8.857.882	7.674.453
- u inostranstvu	1.438.222	995.123
Prihodi od usluga:		
- povezana pravna lica	103.458	162.952
- u zemlji	16.102	65.633
	<u><b>15.996.258</b></u>	<u><b>13.154.548</b></u>

**24. OSTALI POSLOVNI PRIHODI**

	u hiljadama RSD	
	<u>2012.</u>	<u>2011.</u>
Prihodi od zakupnina	16.451	12.309
Ostali poslovni prihodi	-	281
	<u><b>16.451</b></u>	<u><b>12.590</b></u>

**25. TROŠKOVI MATERIJALA**

	u hiljadama RSD	
	<u>2012.</u>	<u>2011.</u>
Troškovi materijala za izradu	10.543.414	9.308.793
Troškovi goriva i energije	505.664	472.887
Troškovi režijskog materijala	79.185	56.384
	<u><b>11.128.263</b></u>	<u><b>9.838.064</b></u>

**NAPOMENE UZ FINANSIJSKE IZVEŠTAJE**  
**31. decembar 2012. godine**

---

**26. TROŠKOVI ZARADA I OSTALI LIČNI RASHODI**

	u hiljadama RSD	
	<u>2012.</u>	<u>2011.</u>
Troškovi bruto zarada	655.399	601.131
Troškovi doprinosa na zarade na teret poslodavca	115.709	106.037
Troškovi otpremnina	10.584	3.152
Troškovi naknada za prevoz radnika	23.472	21.997
Troškovi jubilarnih nagrada	1.455	1.387
Ostali lični rashodi	49.487	58.850
	<b><u>856.106</u></b>	<b><u>792.554</u></b>

**27. TROŠKOVI AMORTIZACIJE I REZERVISANJA**

	u hiljadama RSD	
	<u>2012.</u>	<u>2011.</u>
Troškovi amortizacije	329.997	318.847
Troškovi rezervisanja	837	2729
	<b><u>330.834</u></b>	<b><u>321.576</u></b>

**28. OSTALI POSLOVNI RASHODI**

	u hiljadama RSD	
	<u>2012.</u>	<u>2011.</u>
Troškovi usluga na izradi učinaka	160.067	26.506
Troškovi transportnih usluga	51.450	43.973
Troškovi usluga održavanja	89.527	86.715
Troškovi zakupnina	233.390	250.488
Troškovi sajmova	723	454
Troškovi reklame i propagande	284.554	243.959
Troškovi istraživanja	6.269	4.475
Troškovi reprezentacije	5.297	3.606
Troškovi premije osiguranja	46.086	57.382
Troškovi platnog prometa	40.309	25.011
Troškovi članarina	5.778	5.149
Troškovi poreza i doprinosa	55.249	47.256
Troškovi instituta	11.701	7.732
Ostali poslovni rashodi	129.426	149.000
	<b><u>1.119.826</u></b>	<b><u>951.706</u></b>

**NAPOMENE UZ FINANSIJSKE IZVEŠTAJE**  
**31. decembar 2012. godine**

---

**29. FINANSIJSKI PRIHODI**

	u hiljadama RSD	
	<u>2012.</u>	<u>2011.</u>
Prihodi od kamata	196.881	200.876
Pozitivne kursne razlike	321.646	224.660
Prihodi po osnovu efekata valutne klauzule	193.625	75.561
	<u><b>712.152</b></u>	<u><b>501.097</b></u>

**30. FINANSIJSKI RASHODI**

	u hiljadama RSD	
	<u>2012.</u>	<u>2011.</u>
Rashodi kamata	573.948	589.120
Negativne kursne razlike	766.456	263.815
Rashodi po osnovu efekata valutne klauzule	168.688	114.272
	<u><b>1.509.092</b></u>	<u><b>967.207</b></u>

**31. OSTALI PRIHODI**

	u hiljadama RSD	
	<u>2012.</u>	<u>2011.</u>
Dobici od prodaje:		
- materijala	171.524	111.486
- nekretnina, postrojenja i opreme	577	22.500
Viškovi	804	1.262
Naplaćena otpisana potraživanja	398	14
Prihodi od smanjenja obaveza	349	2.852
Prihodi od naplacenih steta od osiguravaca	17.289	10.796
Prihodi od usklađivanja vrednosti:		
- potraživanja	4.226	10.344
Ostali prihodi	42.994	35.003
	<u><b>238.161</b></u>	<u><b>194.257</b></u>



**NAPOMENE UZ FINANSIJSKE IZVEŠTAJE**  
**31. decembar 2012. godine**

**32. OSTALI RASHODI**

	u hiljadama RSD	
	<u>2012.</u>	<u>2011.</u>
Gubici od prodaje:		
- nekretnina, postrojenja i opreme	792	-
Manjkovi	767	4.806
Direktan otpis potraživanja	2.072	11.932
Rashodovanje zaliha materijala i robe	10.302	14.768
Rashodi po osnovu obezvređenja:		
- nekretnina, postrojenja i opreme	4.583	3.240
- potraživanja	199.757	26.103
Ostali rashodi	61.353	52.527
	<u><b>279.626</b></u>	<u><b>113.376</b></u>

**33. POREZ NA DOBITAK**

**Komponente poreza na dobitak**

	u hiljadama RSD	
	<u>2012.</u>	<u>2011.</u>
Tekući poreski rashod	(91.763)	(55.565)
Odloženi poreski (rashod)/prihod	-	-
	<u><b>(91.763)</b></u>	<u><b>(55.565)</b></u>

**Usaglašavanje dobitka pre oporezivanja i poreske osnovice**

	u hiljadama RSD	
	<u>2012.</u>	<u>2011.</u>
Dobitak pre oporezivanja	1.629.569	947.566
Kapitalni dobici		414
Korekcije za stalne razlike	149.583	147.647
Korekcija za privremene razlike:		
- računovodstvena i poreska amortizacija	53.781	14.684
-otpremnine	690	(3.040)
-dugoročna rezervisanja	837	2.729
-obaveze po osnovu javnih prihoda	806	1.299
Poreska osnovica	1.835.266	1.111.299
Obračunati porez (po stopi od 10%)	183.526	111.130
Umanjenja po osnovu poreskih kredita	(91.763)	(55.565)
Tekući porez na dobitak	<u><b>91.763</b></u>	<u><b>55.565</b></u>

**NAPOMENE UZ FINANSIJSKE IZVEŠTAJE**  
**31. decembar 2012. godine**

---

**33. POREZ NA DOBITAK (NASTAVAK)**

**Neiskorišćeni poreski krediti**

Pregled neiskorišćenih poreskih kredita i rokovi do kada mogu da budu iskorišćeni prikazani su kao što sledi:

	u hiljadama RSD	
	<u>2012.</u>	<u>2011.</u>
do jedne godine	-	-
od jedne do pet godina	-	30.103
od pet do deset godina	309.632	361.339
	<u><b>309.632</b></u>	<u><b>391.442</b></u>

**34. ZARADA PO AKCIJI**

Društvo izračunava osnovnu zaradu/(gubitak) po akciji kao odnos neto dobitka/(gubitka) iz kontinuiranog poslovanja koji pripada akcionarima koji poseduju obične akcije i ponderisanog prosečnog broja običnih akcija u opticaju za period, ne uzimajući u obzir sopstvene akcije stečene u toku godine od strane Društva.

Proračun zarade/(gubitka) po akciji izvršen je na osnovu sledećih podataka:

	u hiljadama RSD	
	<u>2012.</u>	<u>2011.</u>
Neto dobitak/(gubitak) tekuće godine	<b>1.537.806</b>	<b>892.001</b>
Ponderisani broj običnih akcija	<b>272.479</b>	<b>272.485</b>
<b>Zarada po akciji (u dinarima)</b>	<b>5.644</b>	<b>3.274</b>

**NAPOMENE UZ FINANSIJSKE IZVEŠTAJE**  
**31. decembar 2012. godine**

**35. TRANSAKCIJE SA POVEZANIM LICIMA**

U okviru svojih redovnih poslovnih aktivnosti Društvo obavlja transakcije sa povezanim licima. U toku 2012. i 2011. godine obavljene su sledeće transakcije sa povezanim pravnim licima:

	u hiljadama RSD	
	<u>2012.</u>	<u>2011.</u>
<b>PRIHODI OD PRODAJE</b>		
- zavisna pravna lica	80.357	82.928
- ostala povezana pravna lica	<u>5.133.026</u>	<u>3.722.506</u>
	<b><u>5.213.383</u></b>	<b><u>3.805.434</u></b>
<b>FINANSIJSKI PRIHODI</b>		
- zavisna pravna lica	117.400	42.980
- ostala povezana pravna lica	<u>232.422</u>	<u>164.084</u>
	<b><u>349.822</u></b>	<b><u>207.064</u></b>
<b>NABAVKE</b>		
- zavisna pravna lica	252.408	293.604
- ostala povezana pravna lica	<u>488.876</u>	<u>449.652</u>
	<b><u>741.284</u></b>	<b><u>743.256</u></b>
<b>FINANSIJSKI RASHODI</b>		
- matično društvo	6.859	
- zavisna pravna lica	8.281	7.170
- ostala povezana pravna lica	<u>177.578</u>	<u>49.224</u>
	<b><u>192.718</u></b>	<b><u>56.394</u></b>
<b>POTRAŽIVANJA I PLASMANI</b>		
<b>Potraživanja od kupaca:</b>		
- zavisna pravna lica	47.875	14.248
- ostala povezana pravna lica	<u>291.139</u>	<u>590.057</u>
	<u>339.014</u>	<u>604.305</u>
<b>Potraživanja za kamate:</b>		
- zavisna pravna lica	23.358	8.573
- ostala povezana pravna lica	<u>4.738</u>	<u>11.404</u>
	<u>28.096</u>	<u>19.977</u>
<b>Dugoročni finansijski plasmani:</b>		
-ostala povezana pravna lica	1.114.439	-
<b>Kratkoročni finansijski plasmani:</b>		
- zavisna pravna lica	1.536.186	295.297
- ostala povezana pravna lica	<u>1.543.705</u>	<u>143.718</u>
	<u>3.079.891</u>	<u>439.015</u>
<b>Potraživanja po osnovu primljenih menica</b>		
-ostala povezana pravna lica	-	<u>159.000</u>
	<b><u>4.561.440</u></b>	<b><u>1.222.297</u></b>

## NAPOMENE UZ FINANSIJSKE IZVEŠTAJE

31. decembar 2012. godine

**OBAVEZE****Dugoročne finansijske obaveze**

- matično društvo	2.274.366	-
-------------------	-----------	---

**Obaveze za kamate**

- matično društvo	1.769	-
-------------------	-------	---

**Obaveze prema dobavljačima:**

- matično društvo	24.422	-
-------------------	--------	---

- zavisna pravna lica	114.919	157.786
-----------------------	---------	---------

- ostala povezana pravna lica	189.942	118.894
-------------------------------	---------	---------

	<u>329.283</u>	<u>276.680</u>
--	----------------	----------------

	<u>2.605.418</u>	<u>276.680</u>
--	------------------	----------------

**36. TRANSAKCIJE SA POVEZANIM LICIMA (NASTAVAK)**

Ključno rukovodstvo Društva čine direktori (izvršni i neizvršni), članovi Upravnog odbora, Sekretar Društva i Rukovodilac interne revizije. Naknade plaćene ili plative ključnom rukovodstvu po osnovu njihovog rada prikazane su u tabeli koja sledi:

u hiljadama RSD

	<u>2012.</u>	<u>2011.</u>
Zarade i bonusi	57.186	56.428
Otpremnine		
	<u>57.186</u>	<u>56.428</u>

**36. INFORMACIJE O SEGMENTIMA**

Segmenti poslovanja predstavljaju komponente Društva koje ostvaruju prihode i rashode, čije poslovne rezultate redovno pregleda rukovodstvo Društva i za koje postoje raspoložive zasebne finansijske informacije.

Rukovodstvo Društva je organizovalo poslovanje sa stanovišta svojih proizvoda i usluga. U tom kontekstu, postoje dva segmenata poslovanja. Shodno tome, na dan 31. decembra 2012. godine Društvo je imalo dva segmenata o kojima se izveštava.

Kratak opis proizvoda i usluga svakog od segmenata o kome se izveštava je sledeći:

- Pogon Uljara proizvodi sirova, rafinisana i ambalazirana ulja ;
- Pogon Bima proizvodi biljne masti, biljne mrsi, margarine, majoneze, prelive i emulgatore i aditive;

Računovodstvene politike primenjene prilikom sastavljanja finansijskih informacija o segmentima o kojima se izveštava su identične računovodstvenim politikama Društva obelodanjenim u napomeni tri uz finansijske izveštaje.

Informacije o segmentima o kojima se izveštava su date u nastavku teksta. Iznosi za prethodnu godinu su reklasifikovani u skladu sa MSFI 8 „Segmenti poslovanja“.

**NAPOMENE UZ FINANSIJSKE IZVEŠTAJE**  
**31. decembar 2012. godine**

**36. INFORMACIJE O SEGMENTIMA (NASTAVAK)**

**Prihodi i rezultat**

	<b>Prihodi po segmentima</b>		<b>u hiljadama RSD</b>	
			<b>Rezultat po segmentima</b>	
	<b>2012.</b>	<b>2011.</b>	<b>2012.</b>	<b>2011.</b>
Pogon Uljara	10.075.683	7.744.902	2.249.021	854.280
Pogon Bima	5.116.403	4.331.319	1.259.032	1.420.526
	<u>15.192.086</u>	<u>12.076.221</u>	<u>3.508.053</u>	<u>2.274.806</u>
Ostali poslovni prihodi			1.219.091	1.078.327
Ostali poslovni rashodi			(2.259.170)	(2.020.338)
Finansijski prihodi			712.152	501.097
Finansijski rashodi			(1.509.092)	(967.207)
Ostali prihodi			238.161	194.257
Ostali rashodi			<u>(279.626)</u>	<u>(113.376)</u>
Rezultat pre oporezivanja			<u>1.629.569</u>	<u>947.566</u>

Prihodi po segmentima prikazani u prethodnoj tabeli i se odnose na prihode ostvarene od eksternih kupaca . U toku 2012. i 2011. godine nije bilo interne realizacije.

Retultat po segmentima predstavlja dobitak/(gubitak) svakog segmenta pre raspodele ostalih poslovnih prihoda, ostalih poslovnih rashoda, finansijskih prihoda, finansijskih rashoda, ostalih prihoda, ostalih rashoda i poreza na dobitak. Ovakav rezultat predstavlja meru koja se dostavlja rukovodstvu Društva u svrhu donošenja odluke o alociranju resursa tom segmentu i ocenjivanju njegovih performansi.

**Imovina**

Imovina segmenata na dan bilansa stanja data je u pregledu koji sledi:

	<b>u hiljadama RSD</b>	
	<b>2012.</b>	<b>2011.</b>
Pogon Uljara	10.208.282	10.451.098
Pogon Bima	<u>601.415</u>	<u>505.678</u>
Ukupna imovina po segmentima	10.809.697	10.956.776
Imovina koja se ne može raspodeliti po segmentima	<u>9.824.929</u>	<u>6.469.413</u>
Ukupna imovina	<u>20.634.626</u>	<u>17.426.189</u>

**NAPOMENE UZ FINANSIJSKE IZVEŠTAJE**  
**31. decembar 2012. godine**

**36. INFORMACIJE O SEGMENTIMA (NASTAVAK)**

**Imovina (nastavak)**

Zajednički korišćena imovina alocirana je na osnovu prihoda ostvarenog od strane svakog segmenta, odnosno broja zaposlenih u svakom od segmenata koji koriste zajedničku imovinu. Imovina koja se ne može raspodeliti nije alocirana po segmentima jer se njom upravlja na nivou Društva.

**Informacije o prihodima od prodaje**

	u hiljadama RSD	
	2012.	2011.
Rafinisana i sirova ulja	5.743.481	4.987.368
Margarini	2.381.899	2.138.006
Biljne masti i mrsi	1.850.484	1.482.660
Sojina i suncokretova sacma	4.150.126	2.583.495
Majonezi	777.790	618.767
Nusproizvodi	178.611	19.617
Prelivi i sosevi	97.204	80.758
Emulgatori i aditivi	9.026	11.128
Ostali proizvodi i usluge	807.637	1.232.749
	<u>15.996.258</u>	<u>13.154.548</u>

**Geografske informacije**

	u hiljadama RSD	
<b>Prihodi od prodaje</b>	2012.	2011.
Srbija bez Kosova	11.965.509	10.634.667
Makedonija	797.506	581.321
Kosovo	546.422	345.727
Bosna i Hercegovina	409.416	296.464
Crna Gora	427.629	328.185
Hrvatska	1.620.408	869.096
Ostale zemlje	229.368	99.088
	<u>15.996.258</u>	<u>13.154.548</u>

**Informacije o najvećim kupcima**

U okviru prihoda od prodaje Pogona Uljara iskazanih u iznosu od 10.075.683 hiljada RSD (2011. godine - 7.744.902 hiljada RSD) su uključeni prihodi u iznosu od 1.650.169 hiljada RSD (2011. godine - 1.513.728 hiljada RSD) od Idee kao najvećeg kupca Društva (u 2011 god Idea Beograd).

U okviru prihoda od prodaje Pogona Bima iskazanih u iznosu od 5.116.403 hiljada RSD (2011. godine 4.331.319 hiljada RSD) su uključeni prihodi u iznosu od 1.288.979 hiljada RSD (2011. godine - 705.676 hiljada RSD) od Idee kao najvećeg kupca Društva (u 2011 Idea Beograd).

**NAPOMENE UZ FINANSIJSKE IZVEŠTAJE**  
**31. decembar 2012. godine**

**37. UPRAVLJANJE FINANSIJSKIM RIZICIMA**

**Ciljevi upravljanja finansijskim rizicima**

Poslovanje Društva je izloženo različitim finansijskim rizicima: tržišnom riziku, kreditnom riziku i riziku likvidnosti. Program upravljanja finansijskim rizicima Društva je usmeren na nemogućnost predviđanja događaja na finansijskim tržištima i teži minimiziranju mogućih negativnih efekata na finansijske performanse Društva.

Društvo ne koristi nikakve finansijske instrumente zaštite od efekata finansijskih rizika na poslovanje iz razloga što takvi instrumenti nisu u širokoj upotrebi, niti postoji organizovano tržište takvih instrumenata u Republici Srbiji.

**Tržišni rizik**

Tržišni rizik se odnosi na rizik da određene promene tržišnih cena, kao što su promene kurseva stranih valuta i promena kamatnih stopa, mogu da utiču na visinu prihoda Društva ili vrednost njegovih finansijskih instrumenata. Zadatak upravljanja tržišnim rizicima jeste da se upravlja i kontroliše izloženost tržišnim rizicima u okviru prihvatljivih pokazatelja, uz optimizaciju prinosa Društva.

**Robni rizik (rizik promene cena)**

Varijabilnost cena najznačajnijih sirovina je značajan element u poslovnom okruženju Društva. Društvo sklapa ugovore sa dugogodišnjim dobavljačima, kao i načelne ugovore kojima se definišu uslovi u skladu sa kretanjima na tržištu. Društvo redovno prati svetske trendove na robnim berzama i na osnovu toga reaguje na tržištu u trenutku kada određena sirovina postiže povoljnu cenu. Društvo ne koristi forward ugovore u svrhu upravljanja rizicima promene cena najznačajnijih sirovina.

**Devizni rizik**

Izloženost Društva deviznom riziku prvenstveno se odnosi na ostale dugoročne finansijske plasmane, kratkoročne finansijske plasmane, potraživanja, gotovinu i gotovinske ekvivalente, dugoročne kredite, ostale dugoročne obaveze, kratkoročne finansijske obaveze i obaveze iz poslovanja denominirane u stranoj valuti.

Knjigovodstvena vrednost monetarnih sredstava i obaveza Društva u stranim valutama na dan izveštavanja je sledeća:

	Imovina		u hiljadama RSD Obaveze	
	2012.	2011.	2012.	2011.
EUR	4.769.065	1.178.061	9.480.296	8.032.283
USD	5.616	5.386	10.505	-
	<b>4.774.681</b>	<b>1.183.447</b>	<b>9.490.801</b>	<b>8.032.283</b>

Na osnovu obelodanjene strukture monetarne imovine u stranim valutama evidentno je da je Društvo pre svega osetljivo na promene deviznog kursa EURa.

**NAPOMENE UZ FINANSIJSKE IZVEŠTAJE**  
**31. decembar 2012. godine**

---

**37. UPRAVLJANJE FINANSIJSKIM RIZICIMA (NASTAVAK)**

***Devizni rizik (nastavak)***

U sledećoj tabeli prikazana je osetljivost Društva na apresijaciju i depresijaciju RSD za 10% u odnosu na pomenute strane valute. Stopa osetljivosti od 10% predstavlja procenu rukovodstva Društva u pogledu mogućih promena kursa RSD u odnosu na EUR.

	u hiljadama RSD			
	2012.		2011.	
	+10%	-10%	+10%	-10%
EUR	471.123	(471.123)	685.422	(685.422)
	<u>471.123</u>	<u>(471.123)</u>	<u>685.422</u>	<u>(685.422)</u>

***Kamatni rizik***

Društvo je izloženo riziku promene kamatnih stopa na sredstvima i obavezama kod kojih je kamatna stopa varijabilna. Ovaj rizik zavisi od finansijskog tržišta i Društvo nema na raspolaganju instrumente kojima bi ublažilo njegov uticaj.

Struktura monetarnih sredstava i obaveza na dan 31. decembra 2012. i 2011. godine sa stanovišta izloženosti kamatnom riziku data je u sledećem pregledu:

	u hiljadama RSD	
	2012.	2011.
<b>Finansijska sredstva</b>		
Nekamatonosna	2.679.115	3.167.022
Kamatonosna (fiksna kamatna stopa)	2.307.121	323.695
Kamatonosna (varijabilna kamatna stopa)	1.900.196	231.378
	<u>6.886.432</u>	<u>3.722.095</u>
<b>Finansijske obaveze</b>		
Nekamatonosne	2.223.844	1.912.997
Kamatonosne (fiksna kamatna stopa)	3.021.268	1.597.779
Kamatonosne (varijabilna kamatna stopa)	5.767.825	5.875.150
	<u>11.012.937</u>	<u>9.385.926</u>



**NAPOMENE UZ FINANSIJSKE IZVEŠTAJE**  
**31. decembar 2012. godine**

---

**37. UPRAVLJANJE FINANSIJSKIM RIZICIMA (NASTAVAK)**

***Kamatni rizik (nastavak)***

Naredna tabela prikazuje analizu osetljivosti neto dobitka za tekuću poslovnu godinu na realno moguće promene u kamatnim stopama za 1% (2011. godine - 1%), počev od 1. januara. Povećanje odnosno smanjenje od 1% predstavlja realno moguću promenu kamatnih stopa, imajući u vidu postojeće tržišne uslove. Ova analiza primenjena je na finansijske instrumente Društva koji su postojali na dan bilansa stanja i pretpostavlja da su sve ostale varijable nepromenjene.

	u hiljadama RSD			
	2012.		2011.	
	+1%	-1%	+1%	-1%
Finansijska sredstva	19.002	(19.002)	2.314	(2.314)
Finansijske obaveze	(57.678)	57.678	(58.752)	58.752
	<u>(38.676)</u>	<u>38.676</u>	<u>(56.438)</u>	<u>56.438</u>

**Kreditni rizik**

Društvo je izloženo kreditnom riziku koji predstavlja rizik da dužnici neće biti u mogućnosti da dugovanja prema Društvu izmire u potpunosti i na vreme, što bi imalo za rezultat finansijski gubitak Društva. Kreditni rizik obuhvata dugoročne i kratkoročne finansijske plasmane, potraživanja i date garancije i jemstva trećim licima.

U Republici Srbiji ne postoje specijalizovane rejting agencije koje vrše nezavisnu klasifikaciju i rangiranje privrednih društava. Usled toga, Društvo je prinuđeno da koristi ostale javno dostupne finansijske informacije (npr. podatke o bonitetu koje pruža Agencija za privredne registre) i interne istorijske podatke o saradnji sa određenim poslovnim partnerom u cilju određivanja njegovog boniteta. Na osnovu boniteta kupca, utvrđuje se iznos njegove maksimalne kreditne izloženosti, u skladu sa poslovnom politikom usvojenom od strane rukovodstva Društva. Iznos maksimalne kreditne izloženosti revidira se najmanje jednom godišnje.

U slučaju povećanja iznosa dospelih potraživanja i shodno tome povećane izloženosti kreditnom riziku, Društvo primenjuje mehanizme predviđene poslovnom politikom.

Društvo nema značajniju koncentraciju kreditnog rizika, jer se njegova potraživanja i plasmani odnose na veliki broj međusobno nepovezanih kupaca sa pojedinačno malim iznosima dugovanja.

**NAPOMENE UZ FINANSIJSKE IZVEŠTAJE**  
**31. decembar 2012. godine**

**37. UPRAVLJANJE FINANSIJSKIM RIZICIMA (NASTAVAK)**

**Rizik likvidnosti**

Rukovodstvo Društva upravlja rizikom likvidnosti na način koji mu obezbeđuje da Društvo u svakom trenutku ispunjava sve svoje obaveze. Društvo upravlja rizikom likvidnosti održavajući odgovarajuće novčane rezerve, praćenjem planiranih i stvarnih novčanih tokova i održavanjem adekvatnog odnosa dospeća finansijskih sredstava i obaveza.

Ročnost dospeća finansijskih obaveza Društva data je u sledećoj tabeli:

	u hiljadama RSD				
	do 1 godine	od 1 do 2 godine	od 2 do 5 godina	preko 5 godina	Ukupno
<b>2012. godina</b>					
Dugoročni krediti	784.993	2.405.922	1.358	5.733	3.198.006
Kratkoročni krediti	5.600.626	-	-	-	5.600.626
Obaveze po osnovu faktoringa	26.989	-	-	-	26.989
Obaveze iz poslovanja	2.023.723	-	-	-	2.023.723
Ostale kratkoročne obaveze	163.591	-	-	-	163.591
	<u>8.599.922</u>	<u>2.405.922</u>	<u>1.358</u>	<u>5.733</u>	<u>11.012.935</u>
<b>2011. godina</b>					
Dugoročni krediti	2.776.375	319.910	1.090	5.750	3.103.125
Kratkoročni krediti	4.389.115	-	-	-	4.389.115
Obaveze po osnovu faktoringa	6.245	-	-	-	6.245
Obaveze iz poslovanja	1.700.040	-	-	-	1.700.040
Ostale kratkoročne obaveze	187.401	-	-	-	187.401
	<u>9.059.176</u>	<u>319.910</u>	<u>1.090</u>	<u>5.750</u>	<u>9.385.926</u>

Prikazani iznosi zasnovani su na nediskontovanim novčanim tokovima na osnovu najranijeg datuma na koji će Društvo biti obavezno da takve obaveze namiri.

**NAPOMENE UZ FINANSIJSKE IZVEŠTAJE**  
**31. decembar 2012. godine**

---

**38. UPRAVLJANJE RIZIKOM KAPITALA**

U postupku upravljanja kapitalnim rizikom, rukovodstvo Društva ima za cilj očuvanje mogućnosti da posluje po principu stalnosti poslovanja, istovremeno maksimizirajući prinose vlasnicima i drugim interesnim stranama putem optimizacije odnosa duga i kapitala. Rukovodstvo Društva pregleda strukturu kapitala na godišnjoj osnovi.

Društvo analizira kapital kroz pokazatelj zaduženosti. Ovaj pokazatelj izračunava se kao odnos neto zaduženosti i ukupnog kapitala. Neto zaduženost se obračunava tako što se ukupne finansijske obaveze (kratkoročne i dugoročne) umanje za gotovinu i gotovinske ekvivalente. Ukupan kapital predstavlja zbir svih kategorija kapitala prikazanih u bilansu stanja i neto zaduženosti.

Pokazatelji zaduženosti na dan 31. decembra 2012. i 2011. godine su bili sledeći:

	u hiljadama RSD	
	<u>2012.</u>	<u>2011.</u>
Ukupna zaduženost	8.825.621	7.498.485
Gotovina i gotovinski ekvivalenti	<u>51.390</u>	<u>32.758</u>
Neto zaduženost	8.774.231	7.465.727
Kapital	<u>9.360.773</u>	<u>7.837.954</u>
Ukupan kapital	<u>18.135.004</u>	<u>15.303.681</u>
Pokazatelj zaduženosti	<u>48,38%</u>	<u>48,78%</u>

**39. FER VREDNOST FINANSIJSKIH INSTRUMENATA**

Na dan 31. decembra 2012. i 2011. godine Društvo nije imalo finansijskih sredstava i obaveza koja se nakon početnog priznavanja vrednuju po fer vrednosti.

Knjigovodstvene vrednosti finansijskih instrumenata obelodanjene u bilansu stanja Društva po amortizovanoj vrednosti približno su jednake njihovim fer vrednostima.

**40. POTENCIJALNE OBAVEZE**

**Sudski sporovi**

Procenjena vrednost sudskih sporova koji se na dan 31. decembra 2012. godine vode protiv Društva iznosi 85.604 hiljada RSD (2011. godine – 85.831 hiljada RSD). Iznosi konačnih gubitaka po osnovu sudskih sporova mogu biti uvećani po osnovu obračunatih zateznih kamata do datuma okončanja sporova, odnosno do datuma konačnih isplata po sporovima. Rukovodstvo smatra da sudski sporovi koji se vode protiv Društva neće prouzrokovati materijalno značajne štete po Društvo.

**NAPOMENE UZ FINANSIJSKE IZVEŠTAJE**  
**31. decembar 2012. godine**

---

**40. POTENCIJALNE OBAVEZE (NASTAVAK)**

**Data jemstva**

Potencijalne obaveze Društva na dan 31. decembra 2012. godine po osnovu jemstava datih povezanim pravnim licima iznose 4.310.466 hiljada RSD (2011. godine – 8.097.223 hiljada RSD, a drugim pravnim licima 964.729 hiljada RSD (2011. godine – 25.949 hiljada RSD)

**41. PREUZETE OBAVEZE**

**Investiciona ulaganja**

Investiciona ulaganja Društva se odnose na ulaganja u stalna sredstva ugovorena na dan bilansa stanja. Pregled ovih ulaganja po bilansim pozicijama dat je u sledećoj tabeli:

	<b>u hiljadama RSD</b>	
	<b>2012</b>	<b>2011</b>
Nekretnine, postrojenja i oprema	7.398	84.979
	<b>7.398</b>	<b>84.979</b>

**Operativni lizing**

U obavljanju svojih redovnih poslovnih aktivnosti Društvo uzima u zakup kancelarijski prostor i magacine za skladištenje svojih zaliha. Ugovori o zakupu (operativnom lizingu) zaključuju se na period od 5 godina, bez mogućnosti jednostranog raskida ugovora. Najveći deo ugovora moguće je produžiti po isteku važenja postojećeg ugovora, a prema važećim tržišnim uslovima.

Ukupna buduća minimalna plaćanja lizinga prema neopozivim ugovorima o operativnom lizingu prikazana su u sledećem pregledu:

	<b>u hiljadama RSD</b>	
	<b>2012</b>	<b>2011</b>
do 1 godine	164.827	147.768
od 1 do 5 godina	244.841	109.364
preko 5 godina	-	-
	<b>409.668</b>	<b>257.132</b>

**NAPOMENE UZ FINANSIJSKE IZVEŠTAJE**  
**31. decembar 2012. godine**

**42. PORESKE RIZICI**

Poreski propisi Republike Srbije se često različito tumače i predmet su čestih izmena. Tumačenje poreskih propisa od strane poreskih vlasti u odnosu na transakcije i aktivnosti Društva mogu se razlikovati od tumačenja rukovodstva. Usled toga, transakcije mogu biti osporene od strane poreskih vlasti i Društvu može biti određen dodatni iznos poreza, kazni i kamata. Period zastarelosti poreske obaveze je pet godina, odnosno poreske vlasti imaju pravo da odrede plaćanje neizmirenih obaveza u roku od pet godina od kada je obaveza nastala.

**43. USAGLAŠAVANJE POTRAŽIVANJA I OBAVEZA**

Društvo je izvršilo usaglašavanje svojih potraživanja i obaveza sa stanjem na dan 31. decembra 2012 i 2011 godine. U postupku usaglašavanja sa poslovnim partnerima, nisu utvrđena materijalno značajna neusaglašena potraživanja i obaveze.

**44. DOGAĐAJI NAKON DATUM BILANSA STANJA**

Društvo je izvršilo otkup sopstvenih akcija od nesaglasnih akcionara. Na dan 26.02.2013 godine društvo ima 60.705 otkupljenih sopstvenih akcija .

Društvo je nakon datuma bilansa stanja izvršilo otplatu kredita u iznosu od 7.244.706 EURa (823.856 hiljada dinara računato po kursu 31.12.2012 godine).


Društvo je izvršilo naplatu datih zajmova povezanim licima u iznosu od 20.353.570 EURa (2.314.573 hiljada dinara računato po kursu 31.12.2012 godine).

**45. DEVIZNI KURSEVI**


Srednji kursivi za devize, utvrđeni na međubankarskom tržištu deviza, primenjeni za preračun deviznih pozicija bilansa stanja u dinare, za pojedine glavne valute su bili sledeći:

	<u>2012</u>	<u>2011</u>
EUR	113,7183	104,6409
USD	86,1763	80,8662


Rukovodilac računovodstva

  
Snežana Stojšin

Zakonski zastupnik

  
Slavica Kešelj





DIJAMANT A.D. ZRENJANIN

Finansijski izveštaji  
za poslovnu 2012. godinu i  
Izveštaj nezavisnog revizora

---

11000 Beograd, Bulevar despota Stefana 12/V; tel: 011/3347-421, 2627-612, 3284-019, tel/fax: 011/2629-821  
www.euaudit.com; E-mail: euaudit@EUnet.rs

Dozvola za obavljanje delatnosti Ministarstva finansija Republike Srbije br. 023-2-00099/2008-16;  
šifra delatnosti: 6920; PIB: 100066150; matični broj: 17322290

tekući računi: Meridian banka 333-4003176-34; Privredna banka Beograd: 255-340101000-08; UniCredit Bank: 170-30005978002-91

---

**SADRŽAJ**

	<b>Strana</b>
Izveštaj nezavisnog revizora	1 - 2
Bilans stanja	3
Bilans uspeha	4
Izveštaj o promenama na kapitalu	5
Izveštaj o tokovima gotovine	6
Napomene uz finansijske izveštaje	7 - 35

**IZVEŠTAJ NEZAVISNOG REVIZORA**
**Skupštini akcionara i Nadzornom odboru privrednog društva Dijamant a.d. Zrenjanin**

Obavili smo reviziju priloženih finansijskih izveštaja privrednog društva Dijamant a.d. Zrenjanin (u daljem tekstu "Društvo") koji obuhvataju bilans stanja na dan 31. decembra 2012. godine i bilans uspeha, izveštaj o promenama na kapitalu i izveštaj o tokovima gotovine za godinu koja se završava na taj dan, kao i pregled značajnih računovodstvenih politika i napomena uz finansijske izveštaje.

*Odgovornost rukovodstva za finansijske izveštaje*

Rukovodstvo je odgovorno za sastavljanje i objektivno prikazivanje ovih finansijskih izveštaja u skladu sa računovodstvenim propisima Republike Srbije, kao i za takve interne kontrole za koje rukovodstvo utvrdi da su neophodne i koje omogućavaju sastavljanje finansijskih izveštaja koji ne sadrže pogrešne informacije od materijalnog značaja, nastale usled pronevere ili greške.

*Odgovornost revizora*

Naša odgovornost je da izrazimo mišljenje o ovim finansijskim izveštajima na osnovu obavljene revizije. Reviziju smo obavili u skladu sa Međunarodnim standardima revizije. Ovi standardi nalažu da se pridržavamo etičkih principa i da reviziju planiramo i obavimo na način koji omogućava da se, u razumnoj meri, uverimo da finansijski izveštaji ne sadrže pogrešne informacije od materijalnog značaja.

Revizija podrazumeva primenu postupaka u cilju pribavljanja revizijskih dokaza o iznosima i informacijama obelodanjenim u finansijskim izveštajima. Izabrani postupci su zasnovani na prosuđivanju revizora, uključujući procenu rizika materijalno značajnih grešaka sadržanih u finansijskim izveštajima, nastalih usled pronevere ili greške. Prilikom procene ovih rizika, revizor razmatra interne kontrole koje su relevantne za sastavljanje i objektivno prikazivanje finansijskih izveštaja, u cilju kreiranja adekvatnih revizijskih postupaka u datim okolnostima, ali ne za potrebe izražavanja mišljenja o efikasnosti internih kontrola pravnog lica. Revizija takođe uključuje ocenu adekvatnosti primenjenih računovodstvenih politika i prihvatljivosti računovodstvenih procena izvršenih od strane rukovodstva, kao i ocenu opšte prezentacije finansijskih izveštaja.

Smatramo da su revizijski dokazi koje smo pribavili dovoljni i odgovarajući da obezbede osnov za izražavanje našeg mišljenja.

---

11000 Beograd, Bulevar despota Stefana 12/V; tel: 011/3347-421, 2627-612, 3284-019, tel/fax: 011/2629-821  
www.euaudit.com; E-mail: euaudit@EUnet.rs

Dozvola za obavljanje delatnosti Ministarstva finansija Republike Srbije br. 023-2-00099/2008-16;  
šifra delatnosti: 6920; PIB: 100066150; matični broj: 17322290

ići računi: Meridian banka 333-4003176-34; Privredna banka Beograd: 255-340101000-08; UniCredit Bank: 170-30005978002-91




IZVEŠTAJ NEZAVISNOG REVIZORA (NASTAVAK)

Skupštini akcionara i Nadzornom odboru privrednog društva Dijamant a.d. Zrenjanin (nastavak)

*Mišljenje*

Po našem mišljenju, finansijski izveštaji istinito i objektivno, po svim materijalno značajnim pitanjima, prikazuju finansijski položaj Društva na dan 31. decembra 2012. godine, kao i rezultate njegovog poslovanja i tokove gotovine za godinu koja se završava na taj dan, u skladu sa računovodstvenim propisima Republike Srbije.

Beograd, 29. mart 2013. godine

  
Milovan Filipović  
Ovlašćeni revizor

## DIJAMANT A.D. ZRENJANIN

**BILANS STANJA**  
**Na dan 31. decembra 2012. godine**  
**(u hiljadama RSD)**


	<u>Napomena</u>	<u>2012.</u>	<u>2011.</u>
<b>AKTIVA</b>			
<b>Stalna imovina</b>			
Nematerijalna ulaganja		75.452	79.091
Nekretnine, postrojenja i oprema	5	3.758.020	4.089.395
Investicione nekretnine		164.581	109.403
Dugoročni finansijski plasmani	6	3.415.191	2.258.814
		<u>7.413.244</u>	<u>6.536.703</u>
<b>Obrtna imovina</b>			
Zalihe	7	7.394.467	7.108.922
Potraživanja	8	2.429.681	2.742.249
Kratkoročni finansijski plasmani	9	3.215.986	879.893
Gotovina i gotovinski ekvivalenti		51.390	32.758
Porez na dodatu vrednost i AVR		63.649	59.455
		<u>13.155.173</u>	<u>10.823.277</u>
Odložena poreska sredstva		66.209	66.209
<b>UKUPNA AKTIVA</b>		<b><u>20.634.626</u></b>	<b><u>17.426.189</u></b>
<b>PASIVA</b>			
<b>Kapital</b>			
Osnovni kapital	10	2.757.548	2.757.548
Emisiona premija		17.869	27.786
Rezerve		18.949	18.949
Revalorizacione rezerve		8.233	16.198
Neraspoređeni dobitak		6.563.244	5.017.473
Otkupljene sopstvene akcije		(5.070)	-
		<u>9.360.773</u>	<u>7.837.954</u>
<b>Dugoročne obaveze</b>			
Dugoročna rezervisanja		19.786	18.949
Dugoročni krediti	11	2.413.013	326.750
		<u>2.432.799</u>	<u>345.699</u>
<b>Kratkoročne obaveze</b>			
Kratkoročne finansijske obaveze	12	6.412.608	7.171.735
Obaveze iz poslovanja	13	2.152.381	1.758.250
Ostale kratkoročne obaveze		163.591	187.401
Obaveze po osnovu javnih prihoda i PVR		71.645	91.953
Obaveze po osnovu poreza na dobitak		40.829	33.197
		<u>8.841.054</u>	<u>9.242.536</u>
<b>UKUPNA PASIVA</b>		<b><u>20.634.626</u></b>	<b><u>17.426.189</u></b>
<b>VANBILANSNA EVIDENCIJA</b>		<b><u>6.077.282</u></b>	<b><u>9.084.481</u></b>

Napomene na narednim stranama čine  
sastavni deo ovih finansijskih izveštaja.

Slavica Kešelj  
Generalni direktor




Snežana Stojšin  
Šef službe računovodstva



**BILANS USPEHA**  
**Za poslovnu 2012. godinu**  
**(u hiljadama RSD)**

	<u>Napomena</u>	<u>2012.</u>	<u>2011.</u>
<b>POSLOVNI PRIHODI</b>			
Prihodi od prodaje	14	15.996.258	13.154.548
Prihodi od aktiviranja učinaka i robe		1.716	5.161
Povećanje vrednosti zaliha učinaka		396.752	788.946
Ostali poslovni prihodi		16.451	12.590
		<u>16.411.177</u>	<u>13.961.245</u>
<b>POSLOVNI RASHODI</b>			
Nabavna vrednost prodate robe		508.174	724.550
Troškovi materijala	15	11.128.263	9.838.064
Troškovi zarada i ostali lični rashodi	16	856.106	792.554
Troškovi amortizacije i rezervisanja	17	330.834	321.576
Ostali poslovni rashodi	18	1.119.826	951.706
		<u>13.943.203</u>	<u>12.628.450</u>
<b>POSLOVNI DOBITAK</b>			
		<u>2.467.974</u>	<u>1.332.795</u>
Finansijski prihodi	19	712.152	501.097
Finansijski rashodi	20	(1.509.092)	(967.207)
Ostali prihodi	21	238.161	194.257
Ostali rashodi	22	(279.626)	(113.376)
<b>DOBITAK PRE OPOREZIVANJA</b>			
		<u>1.629.569</u>	<u>947.566</u>
Porez na dobitak	23	(91.763)	(55.565)
<b>NETO DOBITAK</b>			
		<u>1.537.806</u>	<u>892.001</u>
Zarada po akciji (u dinarima)	24	<u>5.644</u>	<u>3.274</u>

Napomene na narednim stranama čine sastavni deo ovih finansijskih izveštaja.

**IZVEŠTAJ O PROMENAMA NA KAPITALU**  
**Za poslovnu 2012. godinu**  
**(u hiljadama RSD)**

	<u>2012.</u>	<u>2011.</u>
<b>OSNOVNI KAPITAL</b>		
Stanje na početku godine	2.757.548	2.757.548
Stanje na kraju godine	<u>2.757.548</u>	<u>2.757.548</u>
<b>EMISIONA PREMIJA</b>		
Stanje na početku godine	27.786	27.786
Smanjenje u toku godine	(9.917)	-
Stanje na kraju godine	<u>17.869</u>	<u>27.786</u>
<b>REZERVE</b>		
Stanje na početku godine	18.949	18.949
Stanje na kraju godine	<u>18.949</u>	<u>18.949</u>
<b>REVALORIZACIONE REZERVE</b>		
Stanje na početku godine	16.198	24.428
Prenos na neraspoređeni dobitak	(7.965)	(8.230)
Stanje na kraju godine	<u>8.233</u>	<u>16.198</u>
<b>NERASPOREĐENI DOBITAK</b>		
Stanje na početku godine	5.017.473	4.117.242
Prenos sa revalorizacionih rezervi	7.965	8.230
Neto dobitak tekuće godine	1.537.806	892.001
Stanje na kraju godine	<u>6.563.244</u>	<u>5.017.473</u>
<b>OTKUPLJENE SOPSTVENE AKCIJE</b>		
Povećanje u toku godine	(5.070)	-
Stanje na kraju godine	<u>(5.070)</u>	<u>-</u>
<b>UKUPNO KAPITAL</b>	<u><b>9.360.773</b></u>	<u><b>7.837.954</b></u>

Napomene na narednim stranama čine sastavni deo ovih finansijskih izveštaja.

**IZVEŠTAJ O TOKOVIMA GOTOVINE**  
**Za poslovnu 2012. godinu**  
**(u hiljadama RSD)**

	<u>2012.</u>	<u>2011.</u>
<b>POSLOVNE AKTIVNOSTI</b>		
Prodaja i primljeni avansi	15.428.225	11.842.462
Primljene kamate iz poslovnih aktivnosti	3.333	2.172
Ostali prilivi iz redovnog poslovanja	312.690	828.061
Isplate dobavljačima i dati avansi	(13.281.497)	(12.133.332)
Zarade i ostali lični rashodi	(838.386)	(766.511)
Plaćene kamate	(581.416)	(613.582)
Porez na dobitak	(84.131)	(17.775)
Plaćanja po osnovu ostalih javnih prihoda	(488.701)	(463.719)
<b><i>Neto priliv/(odliv) gotovine iz poslovnih aktivnosti</i></b>	<u>470.117</u>	<u>(1.322.224)</u>
<b>AKTIVNOSTI INVESTIRANJA</b>		
Prodaja nekretnina, postrojenja i opreme	7.656	44.340
Ostali finansijski plasmani, prilivi	-	2.805.411
Primljene kamate iz aktivnosti investiranja	194.525	160.985
Kupovina nematerijalnih ulaganja, nekretnina, postrojenja i opreme	(85.514)	(262.670)
Ostali finansijski plasmani, odlivi	(2.126.379)	-
<b><i>Neto (odliv)/priliv gotovine iz aktivnosti investiranja</i></b>	<u>(2.009.712)</u>	<u>2.748.066</u>
<b>AKTIVNOSTI FINANSIRANJA</b>		
Dugoročni i kratkoročni krediti, prilivi	1.560.200	-
Otkup sopstvenih akcija	(14.987)	-
Dugoročni i kratkoročni krediti, odlivi	-	(1.411.316)
<b><i>Neto priliv/(odliv) gotovine iz aktivnosti finansiranja</i></b>	<u>1.545.213</u>	<u>(1.411.316)</u>
<b>Neto priliv gotovine u toku godine</b>	<u><b>5.618</b></u>	<u><b>14.526</b></u>
<b>GOTOVINA I GOTOVINSKI EKVIVALENTI NA POČETKU GODINE</b>	<b>32.758</b>	<b>18.066</b>
Pozitivne kursne razlike	15.643	2.798
Negativne kursne razlike	(2.629)	(2.632)
<b>GOTOVINA I GOTOVINSKI EKVIVALENTI NA KRAJU GODINE</b>	<u><b>51.390</b></u>	<u><b>32.758</b></u>

Napomene na narednim stranama čine sastavni deo ovih finansijskih izveštaja.

**NAPOMENE UZ FINANSIJSKE IZVEŠTAJE**  
**31. decembar 2012. godine**

---

**1. OPŠTE INFORMACIJE**

Dijamant a.d. Zrenjanin (u daljem tekstu „Društvo“) je osnovan 1938. godine.

Društvo je organizovano kao akcionarsko društvo i upisano je u Registar privrednih društava Agencije za privredne registre. Akcijama Društva se od dana 12. avgusta 2005. godine trguje na vanberzanskom tržištu Beogradske berze.

Osnovna delatnost Društva je proizvodnja ulja, biljnih masti i margarina

Sedište Društva je u Zrenjaninu, ulica Temišvarski drum broj 14.

Matični broj Društva je 08000344, a poreski identifikacioni broj 100655247.

Finansijski izveštaji za poslovnu 2012. godinu odobreni su od strane rukovodstva Društva dana 26. februara 2013. godine.

**2. OSNOVE ZA SASTAVLJANJE I PREZENTACIJU FINANSIJSKIH IZVEŠTAJA****Osnove za sastavljanje finansijskih izveštaja**

Finansijski izveštaji Društva su sastavljeni u skladu sa Zakonom o računovodstvu i reviziji (Službeni glasnik RS, br. 46/2006, 111/2009 i 99/2011) i drugim računovodstvenim propisima koji se primenjuju u Republici Srbiji.

Na osnovu Zakona o računovodstvu i reviziji, pravna lica i preduzetnici u Republici Srbiji su u obavezi da vođenje poslovnih knjiga, priznavanje i procenjivanje imovine i obaveza, prihoda i rashoda, sastavljanje, prikazivanje, dostavljanje i obelodanjivanje finansijskih izveštaja vrše u skladu sa zakonskom i profesionalnom regulativom, koja podrazumeva Okvir za pripremanje i prikazivanje finansijskih izveštaja („Okvir“), Međunarodne računovodstvene standarde („MRS“), odnosno Međunarodne standarde finansijskog izveštavanja („MSFI“), kao i tumačenja koja su sastavni deo standarda.

Prevod Okvira, MRS, MSFI i tumačenja, izdatih od strane Odbora za međunarodne računovodstvene standarde i Komiteta za tumačenja međunarodnih standarda finansijskog izveštavanja, utvrđuje se rešenjem Ministra finansija i objavljuje u Službenom glasniku RS. Međutim, do datuma sastavljanja finansijskih izveštaja za 2012. godinu nisu prevedene niti objavljene sve važeće promene u standardima i tumačenjima.

Shodno tome, prilikom sastavljanja finansijskih izveštaja Društvo nije u potpunosti primenilo MRS, MSFI i tumačenja koja su na snazi za godinu koja se završava 31. decembra 2012. godine. Imajući u vidu materijalno značajne efekte koje odstupanja računovodstvenih propisa Republike Srbije od MSFI i MRS mogu da imaju na realnost i objektivnost finansijskih izveštaja Društva, priloženi finansijski izveštaji se ne mogu smatrati finansijskim izveštajima sastavljenim u saglasnosti sa MSFI i MRS.

**NAPOMENE UZ FINANSIJSKE IZVEŠTAJE**  
**31. decembar 2012. godine**

---

**2. OSNOVE ZA SASTAVLJANJE I PREZENTACIJU FINANSIJSKIH IZVEŠTAJA (NASTAVAK)**

**Prezentacija finansijskih izveštaja**

Finansijski izveštaji su prikazani u formatu propisanom Pravilnikom o sadržini i formi obrazaca finansijskih izveštaja za privredna društva, zadruge, druga pravna lica i preduzetnike (Službeni glasnik RS, br. 114/2006, 119/2008, 2/2010, 101/2012 i 118/2012).

Finansijski izveštaji su iskazani u hiljadama dinara (RSD), osim ukoliko nije drugačije navedeno. Dinar predstavlja zvaničnu izveštajnu valutu u Republici Srbiji.

**Računovodstveni metod**

Finansijski izveštaji su sastavljeni po metodu prvobitne nabavne vrednosti, osim ukoliko MSFI ne zahtevaju drugačiji osnov vrednovanja na način opisan u značajnim računovodstvenim politikama.

**Načelo stalnosti poslovanja**

Finansijski izveštaji Društva sastavljeni su na osnovu načela stalnosti poslovanja.

**3. PREGLED ZNAČAJNIH RAČUNOVODSTVENIH POLITIKA**

**Nekretnine, postrojenja i oprema**

Nekretnine, postrojenja i oprema se inicijalno priznaju po nabavnoj vrednosti, odnosno po ceni koštanja za sredstva izrađena u sopstvenoj režiji. Nabavnu vrednost čini fakturna vrednost uvećana za sve troškove koje se mogu direktno pripisati dovođenju ovih sredstava u stanje funkcionalne pripravnosti.

Nakon početnog priznavanja, nekretnine, postrojenja i oprema vrednuju se po nabavnoj vrednosti umanjenoj za kumuliranu ispravku vrednosti po osnovu amortizacije i za eventualne kumulirane gubitke po osnovu umanjenja vrednosti.

Amortizacija nekretnina, postrojenja i opreme se izračunava primenom proporcionalne metode u toku procenjenog korisnog veka upotrebe sredstava, uz primenu sledećih stopa:

Građevinski objekti	1,0%-14,3%
Proizvodna oprema	5,0%-50,0%
Motorna vozila	12,5%-15,5%
Računari	11,0%-25,0%
Kancelarijski nameštaj	10,0%-20,0%
Telekomunikaciona oprema	7,0%-10,0%
Ostala oprema	8,3%-20,0%

**NAPOMENE UZ FINANSIJSKE IZVEŠTAJE**  
**31. decembar 2012. godine**

---

**3. PREGLED ZNAČAJNIH RAČUNOVODSTVENIH POLITIKA (NASTAVAK)****Nekretnine, postrojenja i oprema (nastavak)**

Obračun amortizacije počinje od narednog meseca u odnosu na mesec u kojem je sredstvo stavljeno u upotrebu. Amortizacione stope se revidiraju svake godine radi obračuna amortizacije koja odražava stvarni utrošak ovih sredstava u toku poslovanja i preostali nameravani vek njihovog korišćenja.

Sredstvo se isknjižava iz evidencije u momentu otuđenja ili ukoliko se ne očekuju buduće ekonomske koristi od upotrebe tog sredstva. Dobici ili gubici po osnovu prodaje ili otpisa sredstva (kao razlika između neto prodajne vrednosti i knjigovodstvene vrednosti) priznaju se u bilansu uspeha odgovarajućeg perioda.

**Zalihe**

Zalihe se vrednuju po nabavnoj vrednosti, odnosno ceni koštanja, ili neto prodajnoj vrednosti, u zavisnosti koja je niža.

Nabavna vrednost uključuje vrednost po fakturi dobavljača, uvozne dažbine, transportne troškove i druge zavisne troškove nabavke. Cena koštanja obuhvata troškove direktnog materijala, direktnog rada i indirektno troškove proizvodnje. Troškovi su uključeni u cenu koštanja na bazi normalnog stepena iskorišćenosti kapaciteta, ne uključujući troškove kamata.

Neto prodajna vrednost predstavlja vrednost po kojoj zalihe mogu biti prodane u normalnim uslovima poslovanja, nakon umanjenja za troškove prodaje.

Obračun izlaza zaliha utvrđuje se metodom prosečne ponderisane cene.

**Umanjenje vrednosti imovine**

Na dan svakog bilansa stanja, Društvo preispituje knjigovodstvenu vrednost svoje materijalne i nematerijalne imovine da bi utvrdilo da li postoje indikacije da je došlo do gubitka po osnovu umanjenja vrednosti imovine. Ukoliko takve indikacije postoje, procenjuje se nadoknadivi iznos sredstva da bi se mogao utvrditi eventualni gubitak. Ako nije moguće proceniti nadoknadivi iznos pojedinog sredstva, Društvo procenjuje nadoknadivi iznos jedinice koja generiše novac, a kojoj to sredstvo pripada.

Nadoknadiva vrednost je neto prodajna cena ili vrednost u upotrebi, zavisno od toga koja je viša. Za potrebe procene vrednosti u upotrebi, procenjeni budući novčani tokovi diskontuju se do sadašnje vrednosti primenom diskontne stope pre oporezivanja koja odražava sadašnju tržišnu procenu vremenske vrednosti novca za rizike specifične za to sredstvo.

Ako je procenjen nadoknadivi iznos sredstva (ili jedinice koja generiše novac) manji od knjigovodstvene vrednosti, onda se knjigovodstvena vrednost tog sredstva umanjuje do nadoknadivog iznosa. Gubici od umanjenja vrednosti priznaju se odmah kao rashod, osim ako sredstvo prethodno nije bilo predmet revalorizacije. U tom slučaju deo gubitka, do iznosa revalorizacije, priznaje se u okviru promena na kapitalu.



**NAPOMENE UZ FINANSIJSKE IZVEŠTAJE**  
**31. decembar 2012. godine**

---

**3. PREGLED ZNAČAJNIH RAČUNOVODSTVENIH POLITIKA (NASTAVAK)****Učešća u kapitalu zavisnih društava**

Zavisna društva su pravna lica koja se nalaze pod kontrolom Društva. Kontrola podrazumeva moć upravljanja finansijskim i poslovnim politikama zavisnog društva. Smatra se da kontrola postoji kada Društvo poseduje, direktno ili indirektno, više od polovine glasačkih prava u zavisnom društvu. Učešća u kapitalu zavisnih društava priznaju se po nabavnoj vrednosti.

**Finansijski instrumenti*****Klasifikacija finansijskih instrumenata***

Finansijska sredstva uključuju dugoročne finansijske plasmane, potraživanja i kratkoročne finansijske plasmane gotovinu i gotovinske ekvivalente. Društvo klasifikuje finansijska sredstva u neku od sledećih kategorija: sredstva po fer vrednosti kroz bilans uspeha, investicije koje se drže do dospeća, krediti (zajmovi) i potraživanja i sredstva raspoloživa za prodaju. Klasifikacija zavisi od svrhe za koju su sredstva stečena. Rukovodstvo Društva utvrđuje klasifikaciju finansijskih sredstava prilikom inicijalnog priznavanja.

Finansijske obaveze uključuju dugoročne finansijske obaveze, kratkoročne finansijske obaveze, obaveze iz poslovanja i ostale kratkoročne obaveze. Društvo klasifikuje finansijske obaveze u dve kategorije: obaveze po fer vrednosti kroz bilans uspeha i ostale finansijske obaveze.

***Metod efektivne kamate***

Metod efektivne kamate je metod izračunavanja amortizovane vrednosti finansijskog sredstva ili finansijske obaveze i raspodele prihoda od kamate i rashoda od kamate tokom određenog perioda. Efektivna kamatna stopa je kamatna stopa koja tačno diskontuje buduće gotovinske isplate ili primanja tokom očekivanog roka trajanja finansijskog instrumenta ili gde je prikladno, tokom kraćeg perioda na neto knjigovodstvenu vrednost finansijskog sredstva ili finansijske obaveze.

***Gotovina i gotovinski ekvivalenti***

Pod gotovinom i gotovinskim ekvivalentima podrazumevaju se novac u blagajni, sredstva na tekućim i deviznim računima kao i kratkoročni depoziti do tri meseca koje je moguće lako konvertovati u gotovinu i koji su predmet beznačajnog rizika od promene vrednosti.

***Kreditni (zajmovi) i potraživanja***

Potraživanja od kupaca, krediti (zajmovi) i ostala potraživanja sa fiksnim ili odredivim plaćanjima koja se ne kotiraju na aktivnom tržištu klasifikuju se kao krediti (zajmovi) i potraživanja.

Kreditni i potraživanja vrednuju se po amortizovanoj vrednosti, primenom metode efektivne kamate, umanjenoj za umanjenje vrednosti po osnovu obezvređenja. Prihod od kamate se priznaje primenom metoda efektivne kamate, osim u slučaju kratkoročnih potraživanja, gde priznavanje prihoda od kamate ne bi bilo materijalno značajno.

**NAPOMENE UZ FINANSIJSKE IZVEŠTAJE**  
**31. decembar 2012. godine**

---

**3. PREGLED ZNAČAJNIH RAČUNOVODSTVENIH POLITIKA (NASTAVAK)****Finansijski instrumenti (nastavak)*****Umanjenja vrednosti finansijskih sredstava***

Na dan svakog bilansa stanja Društvo procenjuje da li postoje objektivni dokazi da je došlo do umanjenja vrednosti finansijskog sredstva ili grupe finansijskih sredstava (osim sredstava iskazanih po fer vrednosti kroz bilans uspeha). Obezvredenje finansijskih sredstava se vrši kada postoje objektivni dokazi da su, kao rezultat jednog ili više događaja koji su se desili nakon početnog priznavanja finansijskog sredstva, procenjeni budući novčani tokovi sredstava izmenjeni.

Obezvredenje (ispravka vrednosti) potraživanja vrši se indirektno za iznos dospelih potraživanja koja nisu naplaćena u određenom periodu od datuma dospeća za plaćanje, a direktno ako je nemogućnost naplate izvesna i dokumentovana. Promene na računu ispravke vrednosti potraživanja evidentiraju se u korist ili na teret bilansa uspeha. Naplata otpisanih potraživanja knjiži se u bilansu uspeha kao ostali prihod.

***Ostale finansijske obaveze***

Ostale finansijske obaveze, uključujući obaveze po kreditima, inicijalno se priznaju po fer vrednosti primljenih sredstava, umanjene za troškove transakcije.

Nakon početnog priznavanja, ostale finansijske obaveze se vrednuju po amortizovanoj vrednosti korišćenjem metoda efektivne kamate. Trošak po osnovu kamata se priznaje u bilansu uspeha obračunskog perioda.

**Porez na dobitak*****Tekući porez***

Porez na dobitak predstavlja iznos koji se obračunava i plaća u skladu sa propisima o oporezivanju Republike Srbije. Konačni iznos obaveze poreza na dobitak utvrđuje se primenom poreske stope od 10% na poresku osnovicu utvrđenu u poreskom bilansu Društva. Poreska osnovica prikazana u poreskom bilansu uključuje dobitak prikazan u zvaničnom bilansu uspeha koji se koriguje za stalne razlike koje su definisane propisima o oporezivanju Republike Srbije.

Republički propisi ne predviđaju da se poreski gubici iz tekućeg perioda mogu koristiti kao osnova za povraćaj poreza plaćenog u prethodnim periodima. Međutim, gubici iz tekućeg perioda mogu se koristiti za umanjenje poreske osnovice budućih obračunskih perioda, ali ne duže od 5 godina.

***Odloženi porez***

Odloženi porez na dobitak se obračunava korišćenjem metode utvrđivanja obaveza prema bilansu stanja, za privremene razlike proizašle između knjigovodstvene vrednosti sredstva i obaveza u finansijskim izveštajima i njihove odgovarajuće poreske osnovice korišćene u izračunavanju oporezivog dobitka. Odložene poreske obaveze se priznaju za sve oporezive privremene razlike, dok se odložena poreska sredstva priznaju u meri u kojoj je verovatno da će oporezivi dobiti biti raspoloživi za korišćenje odbitnih privremenih razlika.

**NAPOMENE UZ FINANSIJSKE IZVEŠTAJE**  
**31. decembar 2012. godine**

---

**3. PREGLED ZNAČAJNIH RAČUNOVODSTVENIH POLITIKA (NASTAVAK)****Porez na dobitak (nastavak)*****Odloženi porez (nastavak)***

Odloženi porez se obračunava po poreskim stopama za koje se očekuje da će se primenjivati u periodu kada se sredstvo realizuje ili obaveza izmiruje. Odloženi porez se knjiži na teret ili u korist bilansa uspeha, osim kada se odnosi na pozicije koje se knjiže direktno u korist ili na teret kapitala, i u tom slučaju se odloženi porez takođe raspoređuje u okviru kapitala.

**Primanja zaposlenih*****Porezi i doprinosi na zarade i naknade zarada***

U skladu sa propisima koji se primenjuju u Republici Srbiji, Društvo je u obavezi da plaća doprinose državnim fondovima kojima se obezbeđuje socijalna sigurnost zaposlenih. Ove obaveze uključuju doprinose za zaposlene na teret poslodavca u iznosima obračunatim po stopama propisanim relevantnim zakonskim propisima. Društvo je, takođe, obavezno da od bruto plata zaposlenih obustavi doprinose i da ih, u ime zaposlenih, uplati tim fondovima. Doprinosi na teret poslodavca i doprinosi na teret zaposlenog se knjiže na teret rashoda perioda na koji se odnose.

Društvo nije uključeno u druge oblike penzijskih planova i nema nikakvih obaveza po ovim osnovama.

***Otpremnine***

U skladu sa Zakonom o radu i Kolektivnim ugovorom, Društvo ima obavezu da zaposlenom isplati otpremninu prilikom odlaska u penziju u iznosu tri prosečne zarade ostvarene u Republici Srbiji u mesecu koji prethodi mesecu odlaska u penziju. Društvo je izvršilo aktuarsku procenu sadašnje vrednosti ove obaveze i formiralo odgovarajuće rezervisanje po tom osnovu.

***Jubilarnе nagrade***

Pored toga, Društvo je u obavezi da isplati i jubilarne nagrade za 10, 20 i 30 godina neprekidnog rada u Društvu. Jubilarna nagrada se utvrđuje na osnovu iznosa prosečne mesečne zarade u Društvu, ostvarene u mesecu koji prethodi mesecu isplate, i to u rasponu od 50% do 70% osnovne zarade.

**Lizing**

Lizing se klasifikuje kao finansijski lizing u svim slučajevima kada se ugovorom o lizingu na Društvo prenose svi rizici i koristi koje proizilaze iz vlasništva nad sredstvima. Svaki drugi lizing se klasifikuje kao operativni lizing.

Sredstva koja se drže po ugovorima o finansijskom lizingu se priznaju u bilansu stanja Društva u visini sadašnjih minimalnih rata lizinga utvrđenih na početku perioda lizinga. Odgovarajuća obaveza prema davaocu lizinga se uključuje u bilans stanja kao obaveza po finansijskom lizingu. Sredstva koja se drže na bazi finansijskog lizinga amortizuju se tokom perioda korisnog veka trajanja ili perioda zakupa, u zavisnosti od toga koji je od ova dva perioda kraći.

**NAPOMENE UZ FINANSIJSKE IZVEŠTAJE**  
**31. decembar 2012. godine**

---

**3. PREGLED ZNAČAJNIH RAČUNOVODSTVENIH POLITIKA (NASTAVAK)****Lizing (nastavak)**

Zakupi kod kojih zakupodavac zadržava značajniji deo rizika i koristi od vlasništva klasifikuju se kao operativni lizing. Plaćanja po osnovu ugovora o operativnom lizingu priznaju se u bilansu uspeha ravnomerno kao trošak tokom perioda trajanja lizinga.

**Prihodi i rashodi**

Prihodi od prodaje robe, proizvoda i izvršenih usluga priznaju se u bilansu uspeha pod uslovom da su svi rizici i koristi prešli na kupca. Prihodi od prodaje se evidentiraju u momentu isporuke robe i proizvoda ili izvršenja usluge. Prihodi se iskazuju po fakturnoj vrednosti, umanjenoj za odobrene popuste i porez na dodatu vrednost.

Rashodi se obračunavaju po načelu uzročnosti prihoda i rashoda.

**Preračunavanje strane valute**

Poslovne promene nastale u stranoj valuti su preračunate u dinare po srednjem kursu utvrđenom na međubankarskom tržištu deviza, koji je važio na dan poslovne promene.

Sredstva i obaveze iskazane u stranoj valuti na dan bilansa stanja, preračunati su u dinare po srednjem kursu utvrđenom na međubankarskom tržištu deviza za taj dan.

Neto pozitivne ili negativne kursne razlike, nastale prilikom poslovnih transakcija u stranoj valuti i prilikom preračuna pozicija bilansa stanja iskazanih u stranoj valuti, knjižene su u korist ili na teret bilansa uspeha.

Nemonetarne stavke koje se vrednuju po principu istorijskog troška izraženog u stranoj valuti preračunate su po istorijskom kursu važećem na dan inicijalne transakcije.

**Troškovi pozajmljivanja**

Troškovi pozajmljivanja se odnose na kamate i druge troškove koji nastaju u vezi sa pozajmljivanjem sredstava. Troškovi pozajmljivanja koji se mogu neposredno pripisati sticanju, izgradnji ili izradi sredstva koje se osposobljava za upotrebu, uključuju se u nabavnu vrednost ili cenu koštanja tog sredstva. Ostali troškovi pozajmljivanja priznaju se kao rashod perioda u kome su nastali.

**4. ZNAČAJNE RAČUNOVODSTVENE PROCENE**

Sastavljanje finansijskih izveštaja zahteva od rukovodstva Društva da vrši procene i donosi pretpostavke koje mogu da imaju efekta na prezentovane vrednosti sredstava i obaveza i obelodanjivanje potencijalnih potraživanja i obaveza na dan sastavljanja finansijskih izveštaja, kao i prihoda i rashoda u toku izveštajnog perioda. Ove procene i pretpostavke su zasnovane na prethodnom iskustvu, tekućim i očekivanim uslovima poslovanja i ostalim raspoloživim informacijama na dan sastavljanja finansijskih izveštaja. Stvarni rezultati mogu da se razlikuju od procenjenih iznosa.

**NAPOMENE UZ FINANSIJSKE IZVEŠTAJE**  
**31. decembar 2012. godine**

---

**4. ZNAČAJNE RAČUNOVODSTVENE PROCENE (NASTAVAK)**

Najznačajnija područja koja od rukovodstva zahtevaju vršenje procene i donošenje pretpostavki predstavljena su u daljem tekstu:

**Korisni vek nekretnina, postrojenja i opreme**

Društvo procenjuje preostali korisni vek nekretnina, postrojenja i opreme na kraju svake poslovne godine. Procena korisnog veka nekretnina, postrojenja i opreme je zasnovana na istorijskom iskustvu sa sličnim sredstvima, kao i predviđenim tehnološkim napretkom i promenama ekonomskih i industrijskih faktora.

Ukoliko se sadašnja procena razlikuje od prethodnih procena, promene u poslovnim knjigama Društva se evidentiraju u skladu sa MRS 8 „Računovodstvene politike, promene računovodstvenih procena i greške“. Ove procene mogu da imaju materijalno značajan efekat na knjigovodstvenu vrednost nekretnina, postrojenja i opreme kao i na iznos amortizacije tekućeg obračunskog perioda.

**Umanjenje vrednosti imovine**

Na dan bilansa stanja, Društvo vrši pregled knjigovodstvene vrednosti materijalne i nematerijalne imovine i procenjuje da li postoje indikacije za umanjenje vrednosti nekog sredstva. Prilikom procenjivanja umanjenja vrednosti, sredstva koja gotovinske tokove ne generišu nezavisno dodeljuju se odgovarajućoj jedinici koja generiše novac. Naknadne promene u dodeljivanju jedinici koja generiše novac ili u vremenu novčanih tokova mogu da utiču na knjigovodstvenu vrednost odnosno imovine.

**Ispravka vrednosti potraživanja**

Ispravka vrednosti sumnjivih i spornih potraživanja je izvršena na osnovu procenjenih gubitaka usled nemogućnosti kupaca da ispune svoje obaveze. Procena rukovodstva je zasnovana na starosnoj analizi potraživanja od kupaca, istorijskim otpisima, kreditnoj sposobnosti kupaca i promenama u postojećim uslovima prodaje. Ovo uključuje i pretpostavke o budućem ponašanju kupaca i očekivanoj budućoj naplati. Promene u uslovima poslovanja, delatnosti ili okolnostima vezanim za određene kupce mogu da imaju za posledicu korekciju ispravke vrednosti sumnjivih i spornih potraživanja obelodanjene u priloženim finansijskim izveštajima.

**Ispravka vrednosti zastarelih zaliha i zaliha sa usporenim obrtom**

Društvo vrši ispravku vrednosti zastarelih zaliha kao i zaliha sa usporenim obrtom. Pored toga, određene zalihe Društva vrednovane su po njihovoj neto prodajnoj vrednosti. Procena neto prodajne vrednosti zaliha izvršena je na osnovu najpouzdanijih raspoloživih dokaza u vreme vršenja procene. Ova procena uzima u obzir očekivano kretanje cene i troškova u periodu nakon datuma bilansa stanja i njena realnost zavisi od budućih događaja koji treba da potvrde uslove koji su postojali na dan bilansa stanja.

**NAPOMENE UZ FINANSIJSKE IZVEŠTAJE**  
**31. decembar 2012. godine**

**4. ZNAČAJNE RAČUNOVODSTVENE PROCENE (NASTAVAK)**

**Sudski sporovi**

Prilikom odmeravanja i priznavanja rezervisanja i utvrđivanja nivoa izloženosti potencijalnim obavezama koje se odnose na postojeće sudske sporove rukovodstvo Društva donosi određene procene. Ove procene su neophodne za utvrđivanje verovatnoće nastanka negativnog ishoda i određivanja iznosa neophodnog za konačno sudsko poravnanje. Usled inherentne neizvesnosti u postupku procenjivanja, stvarni gubici mogu da se razlikuju od gubitaka inicijalno utvrđenih procenom. Zbog toga se procene koriguju kada Društvo dođe do novih informacija, uglavnom uz podršku internih stručnih službi ili spoljnih savetnika. Izmene procena mogu da u značajnoj meri utiču na buduće poslovne rezultate.

**5. NEKRETNINE, POSTROJENJA I OPREMA**

	u hiljadama RSD				
	Zemljište i građevinski objekti	Postrojenja i oprema	Ulaganja u tuđa sredstva	Investicije u toku i avansi	Ukupno
<b>Nabavna vrednost</b>					
1. januar 2011. godine	3.662.220	2.600.901	12.769	182.225	6.458.115
Nabavke u toku godine	-	-	-	412.405	412.405
Prenosi	61.819	153.034	-	(214.853)	-
Prenos na inv. nekretnine	-	-	-	(2.851)	(2.851)
Otuđenja i rashodovanja	(7.649)	(39.407)	(11.489)	(140.993)	(199.538)
31. decembar 2011. godine	<u>3.716.390</u>	<u>2.714.528</u>	<u>1.280</u>	<u>235.933</u>	<u>6.668.131</u>
1. januar 2012. godine	3.716.390	2.714.528	1.280	235.933	6.668.131
Nabavke u toku godine	-	-	-	74.528	74.528
Prenosi	181	27.696	-	(27.877)	-
Prenos na inv. nekretnine	-	-	-	(59.886)	(59.886)
Otuđenja i rashodovanja	(4.122)	(23.727)	-	(12.739)	(40.588)
31. decembar 2012. godine	<u>3.712.449</u>	<u>2.718.497</u>	<u>1.280</u>	<u>209.959</u>	<u>6.642.185</u>
<b>Ispravka vrednosti</b>					
1. januar 2011. godine	943.656	1.365.925	11.803	-	2.321.384
Amortizacija	88.267	224.279	85	-	312.631
Otuđenja i rashodovanja	(7.164)	(36.626)	(11.489)	-	(55.279)
31. decembar 2011. godine	<u>1.024.759</u>	<u>1.553.578</u>	<u>399</u>	<u>-</u>	<u>2.578.736</u>
1. januar 2012. godine	1.024.759	1.553.578	399	-	2.578.736
Amortizacija	89.441	231.509	85	-	321.035
Otuđenja i rashodovanja	(1.000)	(14.606)	-	-	(15.606)
31. decembar 2012. godine	<u>1.113.200</u>	<u>1.770.481</u>	<u>484</u>	<u>-</u>	<u>2.884.165</u>
<b>Sadašnja vrednost</b>					
31. decembar 2012. godine	<u><b>2.599.249</b></u>	<u><b>948.016</b></u>	<u><b>796</b></u>	<u><b>209.959</b></u>	<u><b>3.758.020</b></u>
31. decembar 2011. godine	<u><b>2.691.631</b></u>	<u><b>1.160.950</b></u>	<u><b>881</b></u>	<u><b>235.933</b></u>	<u><b>4.089.395</b></u>

## NAPOMENE UZ FINANSIJSKE IZVEŠTAJE

31. decembar 2012. godine

## 5. NEKRETNINE, POSTROJENJA I OPREMA (NASTAVAK)

Kao sredstvo obezbeđenja za vraćanje dugoročnih kredita Društvo je dalo u hipoteku više nekretnina čija sadašnja vrednost na dan 31. decembra 2012. godine iznosi 2.311.716 hiljada RSD (2011. godine – 2.450.555 hiljada RSD).

## 6. DUGOROČNI FINANSIJSKI PLASMANI

	u hiljadama RSD	
	2012.	2011.
Učešća u kapitalu zavisnih pravnih lica	2.222.570	2.188.374
Dati krediti povezanim pravnim licima	1.114.440	-
Učešća u kapitalu ostalih pravnih lica	30.000	30.000
Ostali dugoročni finansijski plasmani	74.936	67.195
	3.441.946	2.285.569
Minus: ispravka vrednosti	(26.755)	(26.755)
	<b>3.415.191</b>	<b>2.258.814</b>

Dati krediti povezanim pravnim licima koji na dan 31. decembra 2012. godine iznose 1.114.440 hiljada RSD u celosti se odnose na kredite date u EUR za održavanje likvidnosti. Kamatna stopa iznosi 7,5% godišnje. Datum dospeća kredita je 18. januar 2014. godine.

## Učešća u kapitalu zavisnih pravnih lica

		u hiljadama RSD	
	Učešće u %	2012.	2011.
Dijamant-Agrar a.d. Zrenjanin	61,85%	1.735.582	1.701.386
Kikindski mlin a.d. Kikinda	75,10%	486.988	486.988
		<b>2.222.570</b>	<b>2.188.374</b>

## 7. ZALIHE

	u hiljadama RSD	
	2012.	2011.
Nedovršena proizvodnja	5.629.275	5.384.917
Materijal	908.572	1.138.013
Gotovi proizvodi	426.894	274.499
Dati avansi	174.922	80.216
Roba	139.056	124.589
Rezervni delovi	116.701	100.609
Alat i inventar	64.908	61.514
	7.460.328	7.164.357
Minus: ispravka vrednosti	(65.861)	(55.435)
	<b>7.394.467</b>	<b>7.108.922</b>

**NAPOMENE UZ FINANSIJSKE IZVEŠTAJE**  
**31. decembar 2012. godine**

**8. POTRAŽIVANJA**

	u hiljadama RSD	
	<u>2012.</u>	<u>2011.</u>
Potraživanja od kupaca:		
- povezana pravna lica	339.014	604.305
- u zemlji	2.097.275	2.069.610
- u inostranstvu	258.616	234.714
Potraživanja za kamate:		
- povezana pravna lica	28.096	19.977
- u zemlji	10.195	55.284
Ostala potraživanja	39.627	34.905
	<u>2.772.823</u>	<u>3.018.795</u>
Minus: ispravka vrednosti	(343.142)	(276.546)
	<u><b>2.429.681</b></u>	<u><b>2.742.249</b></u>

U skladu sa poslovnom politikom, svoje proizvode i usluge Društvo prodaje na odloženi rok koji u proseku iznosi do 60 dana. Starosna struktura potraživanja na dan 31. decembra 2012. i 2011. godine predstavljena je na sledeći način:

	u hiljadama RSD	
	<u>2012.</u>	<u>2011.</u>
0-30 dana	2.160.521	2.118.885
30-60 dana	87.684	134.884
60-90 dana	26.005	92.358
90-180 dana	33.887	181.108
180-360 dana	42.353	109.305
preko 360 dana	422.373	382.255
	<u><b>2.772.823</b></u>	<u><b>3.018.795</b></u>

Na dospelu potraživanja Društvo ne vrši obračun zatezne kamate. Naplata potraživanja je obezbeđena teretom na imovini dužnika u iznosu od 107.198 hiljada RSD (2011. godine – od 108.664 hiljade RSD) i bankarskim garancijama u iznosu od 18.058 hiljada RSD (2011. godine – 35.683 hiljada RSD).

Promene na ispravci vrednosti potraživanja za 2012. i 2011. godinu su bile sledeće:

	u hiljadama RSD	
	<u>2012.</u>	<u>2011.</u>
Stanje na početku godine	276.546	305.075
Nove ispravke u toku godine	112.517	10.997
Ostala povećanja	12.570	-
Naplata prethodno ispravljenih potraživanja	(2.959)	(615)
Otpis prethodno ispravljenih potraživanja	(55.532)	(38.911)
<b>Stanje na kraju godine</b>	<u><b>343.142</b></u>	<u><b>276.546</b></u>



**NAPOMENE UZ FINANSIJSKE IZVEŠTAJE**  
**31. decembar 2012. godine**

**9. KRATKOROČNI FINANSIJSKI PLASMANI**

	u hiljadama RSD	
	<u>2012.</u>	<u>2011.</u>
Kratkoročni krediti i plasmani:		
- povezana pravna lica	3.079.891	439.015
- u zemlji	-	50
Potraživanja po osnovu primljenih menica:		
- povezana pravna lica	-	159.000
- u zemlji	361.744	376.613
Tekuća dospeća dugoročnih kredita	5.631	27.702
Dati robni krediti	3.600	-
Ostali kratkoročni finansijski plasmani	39.353	117.104
	<u>3.490.219</u>	<u>1.119.484</u>
Minus: ispravka vrednosti	<u>(274.233)</u>	<u>(239.591)</u>
	<b><u>3.215.986</u></b>	<b><u>879.893</u></b>

Kratkoročni krediti i plasmani dati povezanim pravnim licima iskazani na dan 31. decembra 2012. godine u iznosu od 3.079.891 hiljadu RSD (2011. godine – 439.015 hiljada RSD) u potpunosti se odnose na kratkoročne pozajmice date u EUR. Fiksne kamatne stope na ove pozajmice na dan 31. decembra 2012. godine kreću se u rasponu od 1,13% mesečno do 8,95% godišnje dok su se varijabilne kamatne stope kretale u rasponu od 1M EURIBOR+5,7% godišnje do 3M EURIBOR+7,6% godišnje (2011. godine - tromesečni EURIBOR+4,2% do 13,5% godišnje).

**10. OSNOVNI KAPITAL**

Osnovni kapital Društva iskazan na dan 31. decembra 2012. godine u iznosu od 2.757.548 hiljada RSD (2011. godine – 2.757.548 hiljada RSD) čini 272.485 običnih akcija (2011. godine – 272.485 običnih akcija), pojedinačne nominalne vrednosti od 10.120 RSD.

Stanje kapitala i broj akcija su registrovani kod Centralnog registra, depoa i kliringa hartija od vrednosti i kod Agencije za privredne registre.

Struktura osnovnog kapitala Društva data je u narednom pregledu:

	<u>2012.</u>		<u>2011.</u>	
	<u>Broj akcija</u>	<u>% učešća</u>	<u>Broj akcija</u>	<u>% učešća</u>
Agrokor d.d. Zagreb, Hrvatska	110.493	40,55%	110.493	40,55%
South East EI Fund, Kajmanska ostrva	88.636	32,53%	88.636	32,53%
Otkupljene sopstvene akcije	501	0,18%	-	0,00%
UniCredit Bank Srbija a.d. Beograd	33.728	12,38%	34.128	12,52%
Ostali akcionari	39.127	14,36%	39.228	14,40%
	<b><u>272.485</u></b>	<b><u>100,00%</u></b>	<b><u>272.485</u></b>	<b><u>100,00%</u></b>

**NAPOMENE UZ FINANSIJSKE IZVEŠTAJE**  
**31. decembar 2012. godine**

**11. DUGOROČNI KREDITI**

	u hiljadama RSD	
	<u>2012.</u>	<u>2011.</u>
Dugoročni krediti:		
- povezana pravna lica	2.274.366	-
- u zemlji	914.100	2.919.259
- u inostranstvu	9.540	183.866
	<u>3.198.006</u>	<u>3.103.125</u>
Tekuća dospeća dugoročnih kredita	<u>(784.993)</u>	<u>(2.776.375)</u>
	<b><u>2.413.013</u></b>	<b><u>326.750</u></b>

Obaveze Društva po osnovu dugoročnih kredita na dan 31. decembra 2012. godine u iznosu od 3.198.006 hiljada RSD (2011. godine - 3.103.125 hiljada RSD) najvećim delom odnose se na sredstva odobrena za kupovinu nove proizvodne opreme i za obrtna sredstva.

Fiksne kamatne stope na odobrena sredstva na dan bilansa stanja kreću se u rasponu od 3,5% do 5,9% godišnje, dok se varijabilne kamatne stope kreću u rasponu od 3M EURIBOR+5,0% godišnje do 3M EURIBOR+6,45% godišnje (2011. godine - fiksne kamatne stope od 1% do 8,95% godišnje, dok se varijabilne kamatne stope kreću u rasponu od 1M EURIBOR+6% godišnje do 6M EURIBOR+5,75% godišnje).

Valutna struktura dugoročnih kredita na dan bilansa stanja je bila sledeća:

	u hiljadama RSD	
	<u>2012.</u>	<u>2011.</u>
EUR	3.198.006	3.102.943
RSD	-	182
	<b><u>3.198.006</u></b>	<b><u>3.103.125</u></b>

Struktura dospeća obaveza po dugoročnim kreditima na dan 31. decembra 2012. i 2011. godine data je u sledećoj tabeli:

	u hiljadama RSD	
	<u>2012.</u>	<u>2011.</u>
Do 1 godine	784.993	2.776.375
Od 1 do 2 godine	2.405.922	319.910
Od 2 do 5 godina	1.358	1.090
Preko 5 godina	5.733	5.750
	<b><u>3.198.006</u></b>	<b><u>3.103.125</u></b>

**NAPOMENE UZ FINANSIJSKE IZVEŠTAJE**  
**31. decembar 2012. godine**

**12. KRATKOROČNE FINANSIJSKE OBAVEZE**

	u hiljadama RSD	
	<u>2012.</u>	<u>2011.</u>
Kratkoročni krediti u zemlji	5.600.626	4.389.115
Obaveze po osnovu faktoringa	26.989	6.245
	<u>5.627.615</u>	<u>4.395.360</u>
Tekuća dospeća dugoročnih kredita	<u>784.993</u>	<u>2.776.375</u>
	<b><u>6.412.608</u></b>	<b><u>7.171.735</u></b>

Obaveze Društva po osnovu kratkoročnih kredita na dan 31. decembra 2012. godine u iznosu od 5.600.626 hiljada RSD (2011. godine - 4.389.115 hiljada RSD) najvećim delom se odnose na sredstva odobrena od strane poslovnih banaka za održavanje likvidnosti.

Kamatne stope na odobrena sredstva na dan bilansa stanja kreću se u rasponu od 3M EURIBOR+5,00% do 7,35% godišnje (2011. godine - od 1M EURIBOR+5,5% do 8,75% godišnje).

Valutna struktura kratkoročnih finansijskih obaveza (osim tekućih dospeća) na dan bilansa stanja je bila sledeća:

	u hiljadama RSD	
	<u>2012.</u>	<u>2011.</u>
EUR	5.600.626	4.389.115
RSD	26.989	6.245
	<u>5.627.615</u>	<u>4.395.360</u>

**13. OBAVEZE IZ POSLOVANJA**

	u hiljadama RSD	
	<u>2012.</u>	<u>2011.</u>
Obaveze prema dobavljačima:		
- povezana pravna lica	329.283	276.680
- u zemlji	1.206.346	1.009.018
- u inostranstvu	483.176	411.421
Primljeni avansi:		
- u zemlji	128.179	57.983
- u inostranstvu	478	227
Ostale obaveze iz poslovanja	<u>4.919</u>	<u>2.921</u>
	<b><u>2.152.381</u></b>	<b><u>1.758.250</u></b>

**NAPOMENE UZ FINANSIJSKE IZVEŠTAJE**  
**31. decembar 2012. godine**

---

**14. PRIHODI OD PRODAJE**

	u hiljadama RSD	
	<u>2012.</u>	<u>2011.</u>
Prihodi od prodaje proizvoda:		
- povezana pravna lica	4.970.831	3.406.879
- u zemlji	8.857.882	7.674.453
- u inostranstvu	1.438.222	995.123
Prihodi od prodaje robe:		
- povezana pravna lica	139.094	235.603
- u zemlji	442.743	587.127
- u inostranstvu	27.926	26.778
Prihodi od prodaje usluga:		
- povezana pravna lica	103.458	162.952
- u zemlji	16.102	65.633
	<u><b>15.996.258</b></u>	<u><b>13.154.548</b></u>

**15. TROŠKOVI MATERIJALA**

	u hiljadama RSD	
	<u>2012.</u>	<u>2011.</u>
Troškovi materijala za izradu	10.543.414	9.308.793
Troškovi goriva i energije	505.664	472.887
Troškovi režijskog materijala	79.185	56.384
	<u><b>11.128.263</b></u>	<u><b>9.838.064</b></u>

**16. TROŠKOVI ZARADA I OSTALI LIČNI RASHODI**

	u hiljadama RSD	
	<u>2012.</u>	<u>2011.</u>
Troškovi bruto zarada	655.399	601.131
Troškovi doprinosa na zarade na teret poslodavca	115.709	106.037
Troškovi naknada za prevoz radnika	23.472	21.997
Troškovi otpremnina	10.584	3.152
Ostali lični rashodi	50.942	60.237
	<u><b>856.106</b></u>	<u><b>792.554</b></u>

**NAPOMENE UZ FINANSIJSKE IZVEŠTAJE**  
**31. decembar 2012. godine**

---

**17. TROŠKOVI AMORTIZACIJE I REZERVISANJA**

	u hiljadama RSD	
	<u>2012.</u>	<u>2011.</u>
Troškovi amortizacije	329.997	318.847
Troškovi rezervisanja	837	2.729
	<b><u>330.834</u></b>	<b><u>321.576</u></b>

**18. OSTALI POSLOVNI RASHODI**

	u hiljadama RSD	
	<u>2012.</u>	<u>2011.</u>
Troškovi reklame i propagande	284.554	243.959
Troškovi zakupnina	233.390	250.488
Troškovi usluga na izradi učinaka	160.067	26.506
Troškovi usluga održavanja	89.527	86.715
Troškovi poreza i doprinosa	55.249	47.256
Troškovi transportnih usluga	51.450	43.973
Troškovi premije osiguranja	46.086	57.382
Troškovi platnog prometa	40.309	25.011
Troškovi instituta	11.701	7.732
Ostali poslovni rashodi	147.493	162.684
	<b><u>1.119.826</u></b>	<b><u>951.706</u></b>

**19. FINANSIJSKI PRIHODI**

	u hiljadama RSD	
	<u>2012.</u>	<u>2011.</u>
Pozitivne kursne razlike	321.646	224.660
Prihodi od kamata	196.881	200.876
Prihodi po osnovu efekata valutne klauzule	193.625	75.561
	<b><u>712.152</u></b>	<b><u>501.097</u></b>

**NAPOMENE UZ FINANSIJSKE IZVEŠTAJE**  
**31. decembar 2012. godine**

---

**20. FINANSIJSKI RASHODI**

	u hiljadama RSD	
	<u>2012.</u>	<u>2011.</u>
Negativne kursne razlike	766.456	263.815
Rashodi kamata	573.948	589.120
Rashodi po osnovu efekata valutne klauzule	168.688	114.272
	<u><b>1.509.092</b></u>	<u><b>967.207</b></u>

**21. OSTALI PRIHODI**

	u hiljadama RSD	
	<u>2012.</u>	<u>2011.</u>
Dobici od prodaje:		
- materijala	171.524	111.486
- nekretnina, postrojenja i opreme	577	22.500
Prihodi od naplaćenih šteta	17.289	10.796
Ostali prihodi	48.771	49.475
	<u><b>238.161</b></u>	<u><b>194.257</b></u>

**22. OSTALI RASHODI**

	u hiljadama RSD	
	<u>2012.</u>	<u>2011.</u>
Rashodi po osnovu obezvređenja:		
- potraživanja od kupaca	112.517	10.997
- potraživanja po osnovu primljenih menica	87.240	15.105
Rabati	46.738	34.292
Rashodovanje zaliha materijala	10.302	10.091
Direktan otpis potraživanja	2.072	11.932
Ostali rashodi	20.757	30.959
	<u><b>279.626</b></u>	<u><b>113.376</b></u>

**NAPOMENE UZ FINANSIJSKE IZVEŠTAJE**  
**31. decembar 2012. godine**

---

**23. POREZ NA DOBITAK****Komponente poreza na dobitak**

	u hiljadama RSD	
	<u>2012.</u>	<u>2011.</u>
Tekući poreski rashod	(91.763)	(55.565)
	<b><u>(91.763)</u></b>	<b><u>(55.565)</u></b>

**Usaglašavanje dobitka pre oporezivanja i poreske osnovice**

	u hiljadama RSD	
	<u>2012.</u>	<u>2011.</u>
Dobitak pre oporezivanja	1.629.569	947.566
Kapitalni dobiti	-	414
Korekcije za stalne razlike	149.583	147.647
Korekcija za privremene razlike:		
- računovodstvena i poreska amortizacija	53.781	14.684
- otpremnine	690	(3.040)
- dugoročna rezervisanja	837	2.729
- obaveze po osnovu javnih prihoda	806	1.299
Poreska osnovica	1.835.266	1.111.299
Obračunati porez (po stopi od 10%)	183.526	111.130
Umanjenja po osnovu poreskih kredita	(91.763)	(55.565)
Tekući porez na dobitak	<b><u>91.763</u></b>	<b><u>55.565</u></b>

**Neiskorišćeni poreski krediti**

Pregled neiskorišćenih poreskih kredita i rokovi do kada mogu da budu iskorišćeni prikazani su kao što sledi:

	u hiljadama RSD	
	<u>2012.</u>	<u>2011.</u>
od jedne do pet godina	-	30.103
od pet do deset godina	309.632	361.339
	<b><u>309.632</u></b>	<b><u>391.442</u></b>

**NAPOMENE UZ FINANSIJSKE IZVEŠTAJE**  
**31. decembar 2012. godine**

---

**24. ZARADA PO AKCIJI**

Društvo izračunava osnovnu zaradu po akciji kao odnos neto dobitka iz kontinuiranog poslovanja koji pripada akcionarima koji poseduju obične akcije i ponderisanog prosečnog broja običnih akcija u opticaju za period, ne uzimajući u obzir sopstvene akcije stečene u toku godine od strane Društva.

Proračun zarade po akciji za 2012. i 2011. godinu izvršen je na osnovu sledećih podataka:

	<b>u hiljadama RSD</b>	
	<b>2012.</b>	<b>2011.</b>
Neto dobitak tekuće godine	1.537.806	892.001
Ponderisani broj običnih akcija	272.479	272.485

**25. TRANSAKCIJE SA POVEZANIM LICIMA**

U okviru svojih redovnih poslovnih aktivnosti Društvo obavlja transakcije sa povezanim licima. U toku 2012. i 2011. godine obavljene su sledeće transakcije sa povezanim pravnim licima:

	<b>u hiljadama RSD</b>	
	<b>2012.</b>	<b>2011.</b>
<b>PRIHODI OD PRODAJE</b>		
- zavisna pravna lica	80.357	82.928
- ostala povezana pravna lica	5.133.026	3.722.506
	<b>5.213.383</b>	<b>3.805.434</b>
<b>FINANSIJSKI PRIHODI</b>		
- zavisna pravna lica	117.400	42.980
- ostala povezana pravna lica	232.422	164.084
	<b>349.822</b>	<b>207.064</b>
<b>NABAVKE</b>		
- zavisna pravna lica	252.408	293.604
- ostala povezana pravna lica	488.876	449.652
	<b>741.284</b>	<b>743.256</b>
<b>FINANSIJSKI RASHODI</b>		
- matično društvo	6.859	-
- zavisna pravna lica	8.281	7.170
- ostala povezana pravna lica	177.578	49.224
	<b>192.718</b>	<b>56.394</b>



**NAPOMENE UZ FINANSIJSKE IZVEŠTAJE**  
**31. decembar 2012. godine**

**25. TRANSAKCIJE SA POVEZANIM LICIMA (NASTAVAK)**

	u hiljadama RSD	
	<u>2012.</u>	<u>2011.</u>
<b>POTRAŽIVANJA I PLASMANI</b>		
<b>Potraživanja od kupaca:</b>		
- zavisna pravna lica	47.875	14.248
- ostala povezana pravna lica	291.139	590.057
	<u>339.014</u>	<u>604.305</u>
<b>Potraživanja za kamate:</b>		
- zavisna pravna lica	23.358	8.573
- ostala povezana pravna lica	4.738	11.404
	<u>28.096</u>	<u>19.977</u>
<b>Dugoročni finansijski plasmani:</b>		
- ostala povezana pravna lica	1.114.440	-
	<u>1.114.440</u>	<u>-</u>
<b>Kratkoročni finansijski plasmani:</b>		
- zavisna pravna lica	1.536.186	295.297
- ostala povezana pravna lica	1.543.705	143.718
	<u>3.079.891</u>	<u>439.015</u>
<b>Potraživanja po osnovu primljenih menica:</b>		
- ostala povezana pravna lica	-	159.000
	<u>-</u>	<u>159.000</u>
	<b><u>4.561.441</u></b>	<b><u>1.222.297</u></b>
<b>OBAVEZE</b>		
<b>Dugoročne finansijske obaveze:</b>		
- matično društvo	2.274.366	-
	<u>2.274.366</u>	<u>-</u>
<b>Obaveze prema dobavljačima:</b>		
- matično društvo	24.422	-
- zavisna pravna lica	114.919	157.786
- ostala povezana pravna lica	189.942	118.894
	<u>329.283</u>	<u>276.680</u>
<b>Obaveze za kamatu:</b>		
- matično društvo	1.769	-
	<u>1.769</u>	<u>-</u>
	<b><u>2.605.418</u></b>	<b><u>276.680</u></b>

Ključno rukovodstvo Društva čine direktori (izvršni i neizvršni) i članovi Nadzornog odbora. Naknade plaćene ili plative ključnom rukovodstvu po osnovu njihovog rada prikazane su u tabeli koja sledi:

	u hiljadama RSD	
	<u>2012.</u>	<u>2011.</u>
Zarade i bonusi	57.186	56.428
	<u>57.186</u>	<u>56.428</u>

**NAPOMENE UZ FINANSIJSKE IZVEŠTAJE**  
**31. decembar 2012. godine**

**26. INFORMACIJE O SEGMENTIMA**

Segmenti poslovanja predstavljaju komponente Društva koje ostvaruju prihode i rashode, čije poslovne rezultate redovno pregleda rukovodstvo Društva i za koje postoje raspoložive zasebne finansijske informacije.

Rukovodstvo Društva je organizovalo poslovanje sa stanovišta svojih proizvoda i usluga. U tom kontekstu, postoje dva segmenta poslovanja. Shodno tome, na dan 31. decembra 2012. godine Društvo je imalo 2 segmenta o kojima se izveštava.

Kratak opis proizvoda i usluga svakog od segmenata o kome se izveštava je sledeći:

- Pogon Uljara proizvodi sireve, rafinisana i ambalažirana ulja;
- Pogon Bima proizvodi biljne masti, biljne mrsi, margarine, majoneze, prelive, emulgatore i aditive.

Računovodstvene politike primenjene prilikom sastavljanja finansijskih informacija o segmentima o kojima se izveštava su identične računovodstvenim politikama Društva obelodanjenim u napomeni 3 uz finansijske izveštaje.

Informacije o segmentima o kojima se izveštava su date u nastavku teksta. Iznosi za prethodnu godinu su reklasifikovani u skladu sa MSFI 8 „Segmenti poslovanja“.

**Prihodi i rezultat**

	u hiljadama RSD			
	Prihodi po segmentima		Rezultat po segmentima	
	2012.	2011.	2012.	2011.
Pogon Uljara	10.075.683	7.744.902	2.249.021	854.280
Pogon Bima	5.116.403	4.331.319	1.259.032	1.420.526
	<u>15.192.086</u>	<u>12.076.221</u>	<u>3.508.053</u>	<u>2.274.806</u>
Ostali poslovni prihodi			1.219.091	1.078.327
Ostali poslovni rashodi			(2.259.170)	(2.020.338)
Finansijski prihodi			712.152	501.097
Finansijski rashodi			(1.509.092)	(967.207)
Ostali prihodi			238.161	194.257
Ostali rashodi			(279.626)	(113.376)
Rezultat pre oporezivanja			<u><u>1.629.569</u></u>	<u><u>947.566</u></u>

Prihodi po segmentima prikazani u prethodnoj tabeli se odnose na prihode ostvarene od eksternih kupaca. U toku 2012. i 2011. godine nije bilo interne realizacije.

**NAPOMENE UZ FINANSIJSKE IZVEŠTAJE**  
**31. decembar 2012. godine**

---

**26. INFORMACIJE O SEGMENTIMA (NASTAVAK)**

**Prihodi i rezultat (nastavak)**

Rezultat po segmentima predstavlja dobitak svakog segmenta pre raspodele ostalih poslovnih prihoda, ostalih poslovnih rashoda, finansijskih prihoda, finansijskih rashoda, ostalih prihoda, ostalih rashoda i poreza na dobitak. Ovakav rezultat predstavlja meru koja se dostavlja rukovodstvu Društva u svrhu donošenja odluke o alociranju resursa tom segmentu i ocenjivanju njegovih performansi.

**Imovina**

Imovina segmenata na dan bilansa stanja data je u pregledu koji sledi:

	<b>u hiljadama RSD</b>	
	<b>2012.</b>	<b>2011.</b>
Pogon Uljara	10.208.282	10.451.098
Pogon Bima	601.415	505.678
Ukupna imovina po segmentima	10.809.697	10.956.776
Imovina koja se ne može raspodeliti po segmentima	9.824.929	6.469.413
Ukupna imovina	<b>20.634.626</b>	<b>17.426.189</b>

Zajednički korišćena imovina alocirana je na osnovu prihoda ostvarenog od strane svakog segmenta, odnosno broja zaposlenih u svakom od segmenata koji koriste zajedničku imovinu. Imovina koja se ne može raspodeliti nije alocirana po segmentima jer se njom upravlja na nivou Društva.

**Informacije o prihodima od prodaje proizvoda i usluga**

	<b>u hiljadama RSD</b>	
	<b>2012.</b>	<b>2011.</b>
Rafinisana i sirova ulja	5.743.481	4.987.368
Sojina i suncokretova sačma	4.150.126	2.583.495
Margarini	2.381.899	2.138.006
Biljne masti i mrsi	1.850.484	1.482.660
Majonezi	777.790	618.767
Nusproizvodi	178.611	19.617
Prelivi i sosevi	97.204	80.758
Emulgatori i aditivi	9.026	11.128
Ostali proizvodi i usluge	807.637	1.232.749
	<b>15.996.258</b>	<b>13.154.548</b>

**NAPOMENE UZ FINANSIJSKE IZVEŠTAJE**  
**31. decembar 2012. godine**

---

**26. INFORMACIJE O SEGMENTIMA (NASTAVAK)**

**Geografske informacije o prihodima od prodaje**

Prihodi od prodaje ostvareni po tržištima u 2012. i 2011. godini su kao što sledi:

	u hiljadama RSD	
	2012.	2011.
Srbija bez Kosova	11.965.509	10.634.667
Hrvatska	1.620.408	869.096
Makedonija	797.506	581.321
Kosovo	546.422	345.727
Crna Gora	427.629	328.185
Bosna i Hercegovina	409.416	296.464
Ostale zemlje	229.368	99.088
	<b>15.996.258</b>	<b>13.154.548</b>

**Informacije o najvećim kupcima**

U okviru prihoda od prodaje Pogona Uljara iskazanih u iznosu od 10.075.683 hiljade RSD (2011. godine - 7.744.902 hiljade RSD) su uključeni prihodi u iznosu od 1.650.169 hiljada RSD (2011. godine - 1.513.728 hiljada RSD) od najvećeg kupca Društva.

**27. UPRAVLJANJE FINANSIJSKIM RIZICIMA**

**Ciljevi upravljanja finansijskim rizicima**

Poslovanje Društva je izloženo različitim finansijskim rizicima: tržišnom riziku, kreditnom riziku i riziku likvidnosti. Program upravljanja finansijskim rizicima Društva je usmeren na nemogućnost predviđanja događaja na finansijskim tržištima i teži minimiziranju mogućih negativnih efekata na finansijske performanse Društva.

Društvo ne koristi nikakve finansijske instrumente zaštite od efekata finansijskih rizika na poslovanje iz razloga što takvi instrumenti nisu u širokoj upotrebi, niti postoji organizovano tržište takvih instrumenata u Republici Srbiji.

**Tržišni rizik**

Tržišni rizik se odnosi na rizik da određene promene tržišnih cena, kao što su promene cena najznačajnijih sirovina, kurseva stranih valuta i promena kamatnih stopa, mogu da utiču na visinu prihoda Društva ili vrednost njegovih finansijskih instrumenata. Zadatak upravljanja tržišnim rizicima jeste da se upravlja i kontroliše izloženost tržišnim rizicima u okviru prihvatljivih pokazatelja, uz optimizaciju prinosa Društva.

**NAPOMENE UZ FINANSIJSKE IZVEŠTAJE**  
**31. decembar 2012. godine**

**27. UPRAVLJANJE FINANSIJSKIM RIZICIMA (NASTAVAK)**

**Tržišni rizik (nastavak)**

**Robni rizik (rizik promene cena)**

Varijabilnost cena najznačajnijih sirovina je značajan element u poslovnom okruženju Društva.

Društvo sklapa ugovore s fiksnim cenama s dugogodišnjim dobavljačima, kao i načelne ugovore kojima se definišu uslovi u skladu sa kretanjima na tržištu. Rukovodstvo Društvo redovno prati svetske trendove na robnim berzama i na osnovu toga, reaguje na tržištu u trenutku kada određena sirovina postiže povoljnu cenu. Društvo ne koristi forward ugovore u svrhu upravljanja rizicima promene cena najznačajnijih sirovina.

**Devizni rizik**

Izloženost Društva deviznom riziku prvenstveno se odnosi na ostale dugoročne finansijske plasmane, kratkoročne finansijske plasmane, potraživanja, gotovinu i gotovinske ekvivalente, dugoročne kredite, ostale dugoročne obaveze, kratkoročne finansijske obaveze i obaveze iz poslovanja denominirane u stranoj valuti.

Knjigovodstvena vrednost monetarnih sredstava i obaveza Društva u stranim valutama na dan izveštavanja je sledeća:

	Imovina		u hiljadama RSD Obaveze	
	2012.	2011.	2012.	2011.
EUR	4.729.894	1.178.061	9.455.632	8.032.283
USD	1.517	5.386	10.792	-
GBP	14	-	-	-
	<b>4.731.425</b>	<b>1.183.447</b>	<b>9.466.424</b>	<b>8.032.283</b>

Na osnovu obelodanjene strukture monetarne imovine i obaveza u stranim valutama evidentno je da je Društvo pre svega osetljivo na promene deviznog kursa EUR.

U sledećoj tabeli prikazana je osetljivost Društva na apresijaciju i depresijaciju RSD za 10% u odnosu na pomenute strane valute. Stopa osetljivosti od 10% predstavlja procenu rukovodstva Društva u pogledu mogućih promena kursa RSD u odnosu na EUR.

	2012.		u hiljadama RSD 2011.	
	+10%	-10%	+10%	-10%
EUR	472.574	(472.574)	685.422	(685.422)
	<b>472.574</b>	<b>(472.574)</b>	<b>685.422</b>	<b>(685.422)</b>

**NAPOMENE UZ FINANSIJSKE IZVEŠTAJE**  
**31. decembar 2012. godine**

**27. UPRAVLJANJE FINANSIJSKIM RIZICIMA (NASTAVAK)**

**Tržišni rizik (nastavak)**

**Kamatni rizik**

Društvo je izloženo riziku promene kamatnih stopa na sredstvima i obavezama kod kojih je kamatna stopa varijabilna. Ovaj rizik zavisi od finansijskog tržišta i Društvo nema na raspolaganju instrumente kojima bi ublažilo njegov uticaj.

Struktura monetarnih sredstava i obaveza na dan 31. decembra 2012. i 2011. godine sa stanovišta izloženosti kamatnom riziku data je u sledećem pregledu:

	u hiljadama RSD	
	2012.	2011.
<b>Finansijska sredstva</b>		
Nekamatnosna	2.679.115	3.167.022
Kamatnosna (fiksna kamatna stopa)	2.307.121	323.695
Kamatnosna (varijabilna kamatna stopa)	1.900.197	231.378
	<b>6.886.433</b>	<b>3.722.095</b>
<b>Finansijske obaveze</b>		
Nekamatnosne	2.223.844	1.912.997
Kamatnosne (fiksna kamatna stopa)	3.021.268	1.597.779
Kamatnosne (varijabilna kamatna stopa)	5.767.824	5.875.150
	<b>11.012.936</b>	<b>9.385.926</b>

Naredna tabela prikazuje analizu osetljivosti neto dobitka za tekuću poslovnu godinu na realno moguće promene u kamatnim stopama za 1% (2011. godine - 1%), počev od 1. januara. Povećanje odnosno smanjenje od 1% predstavlja realno moguću promenu kamatnih stopa, imajući u vidu postojeće tržišne uslove. Ova analiza primenjena je na finansijske instrumente Društva koji su postojali na dan bilansa stanja i pretpostavlja da su sve ostale varijable nepromenjene.

	u hiljadama RSD			
	2012.		2011.	
	+1%	-1%	+1%	-1%
Finansijska sredstva	19.002	(19.002)	2.314	(2.314)
Finansijske obaveze	(57.678)	57.678	(58.752)	58.752
	<b>(38.676)</b>	<b>38.676</b>	<b>(56.438)</b>	<b>56.438</b>

**NAPOMENE UZ FINANSIJSKE IZVEŠTAJE**  
**31. decembar 2012. godine**

---

**27. UPRAVLJANJE FINANSIJSKIM RIZICIMA (NASTAVAK)**

**Kreditni rizik**

Društvo je izloženo kreditnom riziku koji predstavlja rizik da dužnici neće biti u mogućnosti da dugovanja prema Društvu izmire u potpunosti i na vreme, što bi imalo za rezultat finansijski gubitak Društva. Kreditni rizik obuhvata dugoročne i kratkoročne finansijske plasmane, potraživanja i date garancije i jemstva trećim licima.

U Republici Srbiji ne postoje specijalizovane rejting agencije koje vrše nezavisnu klasifikaciju i rangiranje privrednih društava. Usled toga, Društvo je prinuđeno da koristi ostale javno dostupne finansijske informacije (npr. podatke o bonitetu koje pruža Agencija za privredne registre) i interne istorijske podatke o saradnji sa određenim poslovnim partnerom u cilju određivanja njegovog boniteta. Na osnovu boniteta kupca, utvrđuje se iznos njegove maksimalne kreditne izloženosti, u skladu sa poslovnim politikom usvojenom od strane rukovodstva Društva. Iznos maksimalne kreditne izloženosti revidira se najmanje jednom godišnje.

U slučaju povećanja iznosa dospelih potraživanja i shodno tome povećane izloženosti kreditnom riziku, Društvo primenjuje mehanizme predviđene poslovnim politikom.

Društvo ima značajnu koncentraciju kreditnog rizika, jer se njegova potraživanja i plasmani značajnim delom odnose na povezana pravna lica.

**Rizik likvidnosti**

Rukovodstvo Društva upravlja rizikom likvidnosti na način koji mu obezbeđuje da Društvo u svakom trenutku ispunjava sve svoje obaveze. Društvo upravlja rizikom likvidnosti održavajući odgovarajuće novčane rezerve, praćenjem planiranih i stvarnih novčanih tokova i održavanjem adekvatnog odnosa dospeća finansijskih sredstava i obaveza.

Ročnost dospeća finansijskih obaveza Društva data je u sledećoj tabeli:

	u hiljadama RSD				
	<u>do</u> <u>1 godine</u>	<u>od 1 do 2</u> <u>godine</u>	<u>od 2 do 5</u> <u>godina</u>	<u>preko 5</u> <u>godina</u>	<u>Ukupno</u>
<b>2012. godina</b>					
Dugoročni krediti	784.993	2.405.922	1.358	5.733	3.198.006
Kratkoročni krediti	5.600.626	-	-	-	5.600.626
Obaveze po osnovu faktoringa	26.989	-	-	-	26.989
Obaveze iz poslovanja	2.023.724	-	-	-	2.023.724
Ostale kratkoročne obaveze	163.591	-	-	-	163.591
	<b><u>8.599.923</u></b>	<b><u>2.405.922</u></b>	<b><u>1.358</u></b>	<b><u>5.733</u></b>	<b><u>11.012.936</u></b>

**NAPOMENE UZ FINANSIJSKE IZVEŠTAJE**  
**31. decembar 2012. godine**

**27. UPRAVLJANJE FINANSIJSKIM RIZICIMA (NASTAVAK)**

**Rizik likvidnosti (nastavak)**

	u hiljadama RSD				Ukupno
	do 1 godine	od 1 do 2 godine	od 2 do 5 godina	preko 5 godina	
<b>2011. godina</b>					
Dugoročni krediti	2.776.375	319.910	1.090	5.750	3.103.125
Kratkoročni krediti	4.389.115	-	-	-	4.389.115
Obaveze po osnovu faktoringa	6.245	-	-	-	6.245
Obaveze iz poslovanja	1.700.040	-	-	-	1.700.040
Ostale kratkoročne obaveze	187.401	-	-	-	187.401
	<b>9.059.176</b>	<b>319.910</b>	<b>1.090</b>	<b>5.750</b>	<b>9.385.926</b>

Prikazani iznosi zasnovani su na nediskontovanim novčanim tokovima na osnovu najranijeg datuma na koji će Društvo biti obavezno da takve obaveze namiri.

**28. UPRAVLJANJE RIZIKOM KAPITALA**

U postupku upravljanja kapitalnim rizikom, rukovodstvo Društva ima za cilj očuvanje mogućnosti da posluje po principu stalnosti poslovanja, istovremeno maksimizirajući prinose vlasnicima i drugim interesnim stranama putem optimizacije odnosa duga i kapitala. Rukovodstvo Društva pregleda strukturu kapitala na godišnjoj osnovi.

Društvo analizira kapital kroz pokazatelj zaduženosti. Ovaj pokazatelj izračunava se kao odnos neto zaduženosti i ukupnog kapitala. Neto zaduženost se obračunava tako što se ukupne finansijske obaveze (kratkoročne i dugoročne) umanje za gotovinu i gotovinske ekvivalente. Ukupan kapital predstavlja zbir svih kategorija kapitala prikazanih u bilansu stanja i neto zaduženosti.

Pokazatelji zaduženosti na dan 31. decembra 2012. i 2011. godine su bili sledeći:

	u hiljadama RSD	
	2012.	2011.
Ukupna zaduženost	8.825.621	7.498.485
Gotovina i gotovinski ekvivalenti	51.390	32.758
Neto zaduženost	8.774.231	7.465.727
Kapital	9.360.773	7.837.954
Ukupan kapital	18.135.004	15.303.681
Pokazatelj zaduženosti	<b>48,38%</b>	<b>48,78%</b>



**NAPOMENE UZ FINANSIJSKE IZVEŠTAJE****31. decembar 2012. godine**

---

**29. FER VREDNOST FINANSIJSKIH INSTRUMENTATA**

Na dan 31. decembra 2012. i 2011. godine Društvo nije imalo finansijskih sredstava i obaveza koja se nakon početnog priznavanja vrednuju po fer vrednosti.

Knjigovodstvene vrednosti finansijskih instrumenata obelodanjene u bilansu stanja Društva po amortizovanoj vrednosti približno su jednake njihovim fer vrednostima.

**30. POTENCIJALNE OBAVEZE****Sudski sporovi**

Procenjena vrednost sudskih sporova koji se na dan 31. decembra 2012. godine vode protiv Društva iznosi 81.231 hiljadu RSD (2011. godine – 85.831 hiljadu RSD). Iznosi konačnih gubitaka po osnovu sudskih sporova mogu biti uvećani po osnovu obračunatih zateznih kamata do datuma okončanja sporova, odnosno do datuma konačnih isplata po sporovima. Rukovodstvo smatra da sudski sporovi koji se vode protiv Društva neće prouzrokovati materijalno značajne štete po Društvo.

**Data jemstva i garancije**

Potencijalne obaveze Društva na dan 31. decembra 2012. godine po osnovu jemstava i garancija datih povezanim pravnim licima iznose 4.310.466 hiljada RSD (2011. godine 8.097.223 hiljade RSD), a drugim pravnim licima 976.729 hiljada RSD (2011. godine – 25.949 hiljada RSD).

**31. PREUZETE OBAVEZE****Investiciona ulaganja**

Investiciona ulaganja Društva se odnose na ulaganja u stalna sredstva ugovorena na dan bilansa stanja. Pregled ovih ulaganja po bilansnim pozicijama dat je u sledećoj tabeli:

	<b>u hiljadama RSD</b>	
	<b>2012.</b>	<b>2011.</b>
Nekretnine, postrojenja i oprema	7.398	84.979
	<b>7.398</b>	<b>84.979</b>

## NAPOMENE UZ FINANSIJSKE IZVEŠTAJE

31. decembar 2012. godine

**31. PREUZETE OBAVEZE (NASTAVAK)****Operativni lizing**

U obavljanju svojih redovnih poslovnih aktivnosti Društvo uzima u zakup vozila i poljoprivredne mašine. Ugovori o zakupu (operativnom lizingu) zaključuju se na period od 5, bez mogućnosti jednostranog raskida ugovora.

Ukupna buduća minimalna plaćanja lizinga prema neopozivim ugovorima o operativnom lizingu prikazana su u sledećem pregledu:

	u hiljadama RSD	
	<u>2012.</u>	<u>2011.</u>
do 1 godine	164.827	147.768
od 1 do 5 godina	<u>244.841</u>	<u>109.364</u>
	<b><u>409.668</u></b>	<b><u>257.132</u></b>

**32. PORESKI RIZICI**

Poreski propisi Republike Srbije se često različito tumače i predmet su čestih izmena. Tumačenje poreskih propisa od strane poreskih vlasti u odnosu na transakcije i aktivnosti Društva mogu se razlikovati od tumačenja rukovodstva. Usled toga, transakcije mogu biti osporene od strane poreskih vlasti i Društvu može biti određen dodatni iznos poreza, kazni i kamata. Period zastarelosti poreske obaveze je pet godina, odnosno poreske vlasti imaju pravo da odrede plaćanje neizmirenih obaveza u roku od pet godina od kada je obaveza nastala.

**33. USAGLAŠAVANJE POTRAŽIVANJA I OBAVEZA**

Društvo je izvršilo usaglašavanje svojih potraživanja i obaveza sa stanjem na dan 31. decembra 2012. i 2011. godine. U postupku usaglašavanja sa poslovnim partnerima, nisu utvrđena materijalno značajna neusaglašena potraživanja i obaveze.

**34. DEVIZNI KURSEVI**

Srednji kursevi za devize, utvrđeni na međubankarskom tržištu deviza, primenjeni za preračun deviznih pozicija bilansa stanja u dinare, za pojedine glavne valute su bili sledeći:

	<u>2012.</u>	<u>2011.</u>
EUR	113,7183	104,6409
USD	86,1763	80,8662
GBP	139,1901	124,6022

## II. GODIŠNJI IZVEŠTAJ O POSLOVANJU DRUŠTVA

1. Verodostojan prikaz razvoja i rezultata poslovanja Društva, a naročito finansijsko stanje u kome se Društvo nalazi i podaci važni za procenu stanja imovine Društva

<b>1. Opšti podaci</b>					
1) poslovno ime, sedište i adresa, matični broji i PIB akcionarskog društva		"Dijamant" Akcionarsko društvo za proizvodnju ulja, masti i margarina Zrenjanin, Temišvarski drum br.14, MB: 08 000344, PIB: 100655247			
2) web site i e-mail adresa		www.dijamant.rs			
3) broj i datum rešenja o upisu u registar privrednih subjekata		BD. 1044/2005 od 07.02.2005 god.			
4) delatnost (šifra i opis)		1041 proizvodnja ulja i masti			
5) broj zaposlenih		724 na dan 18.04.2013 godine			
6) broj akcionara		223 na dan 18.04.2013 godine			
7) 10 najvećih akcionara (ime i prezime, poslovno ime pravnog lica sa brojem akcija i učešćem u osnovnom kapitalu)		Na dan 18.04.2013. god.: 1. Agrokor d.d. Zagreb - 110493 (40,55012%) 2. South East European Investment Fund - 88636 (32,52876%) 3. Dijamant AD Zrenjanin - 60743 (22,29224%) 4. Šoklovački Milan - 4377 (1,60633%) 5. Petrović Ljiljana - 2000 (0,73399%) 6. Miljković Nenad - 365 (0,13395%) 7. Đuričin Dušan - 326 (0,11964%) 8. Ludoški Veselin - 300 (0,11010 %) 9. Stanković Zorana - 288 (0,10569) 10. Komercijalna Banka AD -kastodi račun 243 (0,08918)			
8) vrednost osnovnog kapitala		2.757.548 hiljada dinara			
9) broj izdatih akcija (običnih i prioritetnih, sa ISIN brojem i CFI kodom)		272.485 običnih akcija, ISIN broj RSDIIME46577, CFI kod ESVUFR			
10) podaci o zavisnim društvima (do pet najznačajnijih subjekata konsolidacije) – poslovno ime, sedište i poslovna adresa		"Kikindski mlin" AD Kikinda, Svetozara Miletica br. 198  "Dijamant-Agrar" AD Zrenjanin Temišvarski drum 14			
11) poslovno ime, sedište i poslovna adresa revizorske kuće koja je revidirala poslednji finansijski izveštaj		Euroaudit d.o.o Beograd, Bulevar despota Stefana 12			
12) poslovno ime organizovanog tržišta na koje su uključene akcije		Beogradska berza AD Beograd, Novi Beograd, Omladinskih brigada 1			
<b>2. Podaci o upravi društva</b>					
1) Članovi uprave	Predsednik Nadzornog odbora	Član Nadzornog odbora	Član Nadzornog odbora	Član Nadzornog odbora	Član Nadzornog odbora
Ime i prezime	Puljić Ljerka	Tarlač Marija	Lučić Tomislav	Džaja Vladimir	Đošić Gojko

1.1. Izveštaj uprave o realizaciji usvojene poslovne politike, sa navođenjem slučajeva i razloga za odstupanje, i drugim načelnim pitanjima koja se odnose na vođenje poslova	Uprava je konstatovala da se poslovanje obavljalo u skladu sa usvojenom poslovnom politikom
---	---

2. Analiza ostvarenih prihoda , rashoda i rezultata poslovanja i racio analiza						
2.1.	Analiza prihoda					
	Opis	Iznos( u hiljadama din)		%		Index
	Prihodi:	2012.	2011.	2012.	2011.	2012/2011
	Poslovni prihodi	16.411.177	13.961.245	94,53	80,42	117,55
	Finansijski prihodi	712.152	501.097	4,10	2,89	142,12
	Ostali prihodi	238.161	194.257	1,37	1,12	122,60
	Ukupno	17.361.490	14.656.599	100,00	84,42	118,46
Prihodi od prodaje						
Rafinisana i sirova ulja	5.743.481	4.987.368	35,91	37,91	115,16	
Sojina i suncokretova saćma	4.150.126	2.583.495	25,94	19,64	160,64	
Margarini	2.381.899	2.138.006	14,89	16,25	111,41	
Biljne masti i mrsi	1.850.484	1.482.660	11,57	11,27	124,81	
Majonezi	777.790	618.767	4,86	4,70	125,70	
Prellivi i sosevi	97.204	80.758	0,61	0,61	120,36	
Nusproizvodi	178.611	19.617	1,12	0,15	910,49	
Emulgatori i aditivi	9.026	11.128	0,06	0,08	81,11	
Ostali proizvodi i usluge	807.637	1.232.749	5,05	9,37	65,52	
Ukupno	15.996.258	13.154.548	100,00	100,00	121,60	
Prihodi od prodaje (tržišta)						
Srbija bez Kosova	11.965.509	10.634.667	74,80	80,84	112,51	
Hrvatska	1.620.408	869.096	10,13	6,61	186,45	
Makedonija	797.506	581.321	4,99	4,42	137,19	
Kosovo	546.422	345.727	3,42	2,63	158,05	
Crna Gora	427.629	328.185	2,67	2,49	130,30	
Bosna i Hercegovina	409.416	296.464	2,56	2,25	138,10	
Ostale zemlje	229.368	99.088	1,43	0,75	231,48	
Ukupno	15.996.258	13.154.548	100,00	100,00	121,60	
2.2.	Analiza rashoda					
	Opis	Iznos( u hiljadama din)		%		Index
	Rashodi:	2012.	2011.	2012.	2011.	2012/2011
	Poslovni rashodi	13.943.203	12.628.450	88,63	92,12	110,41
	Finansijski rashodi	1.509.092	967.207	9,59	7,06	156,03
	Ostali rashodi	279.626	113.376	1,78	0,83	246,64
	Ukupno	15.731.921	13.709.033	100,00	100,00	114,76
	Poslovni rashodi					
	Nabavna vrrednost prodate robe	508.174	724.550	3,64	5,74	70,14
	Troškovi materijala	11.128.263	9.838.064	79,81	77,90	113,11
	Troškovi zarada, naknada zarada i ostali lični rashodi	856.106	792.554	6,14	6,28	108,02
	Troškovi amortizacije i rezervisanja	330.834	321.576	2,37	2,55	102,88
	Ostali poslovni rashodi	1.119.826	951.706	8,03	7,54	117,67
	Ukupno	13.943.203	12.628.450	100,00	100,00	110,41

2.3. Analiza rezultata poslovanja			
Opis	Iznos( u hiljadama din)		Index
Rezultat poslovanja	2012.	2011.	2012/2011
Poslovni dobitak/gubitak	2.467.974	1.332.795	185,17
Finansijski dobitak/gubitak	-796.940	-466.110	170,98
Ostali dobitak/gubitak	-41.465	80.881	
Dobitak/gubitak pre oporezivanja	1.629.569	947.566	171,97
Porez na dobitak	-91.763	-55.565	165,15
Neto dobitak/gubitak	1.537.806	892.001	172,40
2.4. Racio analiza i analiza pokazatelja polovanja			
Opis	2012.	2011.	2012/2011 Index
Prinos na ukupan kapital(dobitak iz redovnog polovanja pre oporezivanja /kapital)	0,1741	0,1209	144,00
Prinos na imovinu (poslovni dobitak/poslovna imovina)	0,1196	0,0765	156,38
Neto prinos na sopstveni kapital (neto dobitak/kapital)	0,1643	0,1138	144,35
Stepen zaduženosti (dugoročna rezervisanja i obaveze/ukupna pasiva)	0,5464	0,5502	99,30
I stepen likvidnosti (gotovinski ekvivalenti i gotovina/kratkoročne obaveze)	0,0058	0,0035	164,00
II stepen likvidnosti (kratkoročna potraživanja plasmani i gotovina / kratkoročne obaveze)	0,6516	0,4019	162,14
	Iznos( u hiljadama din.)		2012/2011
	2012.	2011.	Index
Neto obrtni kapital (obrotna imovina - kratkoročne obaveze)	4.314.119	1.580.741	272,92
2.5. Analiza pokazatelja u vezi akcija i tržišne kapitalizacije			
Opis	2012.	2011.	
Isplaćena dividenda po akciji	din. -	din. -	
Opis	Iznos( u hiljadama din)		
Glavni kupci (sa stanovišta prihoda)	2012.	2011.	
Idea	3.120.102	2.416.921	
Glavni dobavljač (sa stanovišta prometa)	2012	2011	
Novi Treding	686.392	442.223	
Rzultat po segmentima	Iznos( u hiljadama din)		
	2012.	2011.	
Pogon Uljara	2.249.021	854.280	
Pogon Bima	1.259.032	1.420.526	
Ostali poslovni prihodi	1.219.091	1.078.327	
Ostali poslovni rashodi	-2.259.170	-2.020.338	
Finansijski prihodi	712.152	501.097	
Finansijski rashodi	-1.509.092	-967.207	
Ostali prihodi	238.161	194.257	
Ostali rashodi	-279.626	-113.376	
Rezultat pre oporezivanja	1.629.569	947.566	
Imovina po segmentima	Iznos( u hiljadama din)		
	2012.	2011.	
Pogon Uljara	10.208.282	10.451.098	
Pogon Bima	601.415	505.678	
Imovina koja se nemože raspodeliti po segmentima	9.824.929	6.469.413	
ukupna imovina	20.634.626	17.426.189	

## 2. Opis očekivanog razvoja Društva u narednom periodu, promena u poslovnim politikama Društva, kao i glavnih rizika i pretnji kojima je poslovanje Društva izloženo

Planirani poslovni ciljevi "Dijamant" AD-a kao vodeće kompanije u proizvodnji ulja su definisani u godišnjem budžetu, a njihova realizacija poseban akcenat stavlja na potrebe potrošača, pre svega u delu proizvodnje zdrave hrane, uvažavajući lidersku poziciju u delu kvaliteta. Dijamant teži da kontinuirano odriži i poveća tržišno učešće kako na domaćem tako i na inostranim tržištima, uz stalne inovacije, praćenje svetskih trendova u proizvodnji zdrave hrane i uz uvažavanje i sprovođenje principa razvoja kvaliteta proizvoda, kao i proizvodnih i poslovnih procesa.

Kao regionalni lider u proizvodnji ulja i biljnih masti, "Dijamant" AD, je jedinstvena organizacija koja jasno poručuje svoju misiju te tako privlači, zapošljava, motiviše i razvija svoje ljudske potencijale kao temeljne pokretače sadašnjih i budućih uspeha.

Glavni rizici i pretnje kojima je poslovanje društva izloženo su: nestabilno makroekonomsko okruženje, način uređenja privrednog i finansijskog poslovanja kroz pozitivne propise, uticaj svetske ekonomske krize koji je evidentan i u Srbiji, naročito na finansijske planove i uslove zaduživanja uključujući i međubankarske pozajmice, kao i velika nezaposlenost čiji se negativan trend rasta očekuje i u budućnosti a koja će neminovno prouzrokovati dalji pad kupovne moći potrošača a samim tim i pad prodaje u maloprodajnim objektima.

## 3. Svi važniji poslovni događaji koji su nastupili nakon proteka poslovne godine za koju se izveštaj priprema

Nije bilo važnijih poslovnih događaja.

## 4. Svi značajniji poslovi sa povezanim licima

Sa povezanim pravnim licima obavljaju se poslovi prometa roba i usluga kako na domaćem tako i na inostranom tržištu.

## 5. Aktivnosti Društva na polju istraživanja i razvoja

Očekivani razvoj „Dijamanta“ AD Zrenjanin realizovaće se prema razvojno-markentiškim planovima odobrenim od strane Generalnog direktora, investicionim planovima odobrenim od strane Nadzornog odbora i na osnovu kontinuiranog istraživanja tržišta. Očekivani razvoj ove kompanije biće ostvaren i kroz kontinuirana ulaganja u ljudske resurse i uz razvoj informacionih tehnologija.

## III. PODACI O STEČENIM SOPSTVENIM AKCIJAMA

### 1. Razlozi sticanja sopstvenih akcija

Po osnovu prava nesaglasnih akcionara

### 2. Broj i nominalna vrednost stečenih sopstvenih akcija

Na dan sastavljanja Godišnjeg izveštaja o poslovanju otkupljeno je 60.743 sopstvenih akcija ukupne nominalne vrednosti 614.719 hiljade dinara.

## 3. Imena lica od kojih su akcije stečene

	Ime i prezime / Poslovno ime	Prebivalište/Sedište nesaglasnog akcionara	JMBG/ Matični broj	Broj akcija
1	Obrad Dimić	Maršala Tita 44, Bački Gračac	1102956810060	1
2	Zvezdan Živković	Jablanička 24, Srpski Miletić	0502971810020	1
3	Milica Todorović	Klare Cetkin 7, XVI/131, Beograd	0109957815067	1
4	Miroslav Banjac	Prohor Pčinjski 128, Karavukovo	1107954800043	1
5	Branislava Turinski (Branislav Turinski)	Principova 43, Zrenjanin	1205994855241	1
6	Bosiljka Živkov	Milentija Popovića 22, Zrenjanin	1311956855034	1
7	Ksenija Stefanović	Bul.Mihajla Pupina 143/11, Novi Beograd	1806939719006	1
8	Nenad Filipović	Bratstva Jedinstva 3, Karavukovo	2306970810063	1
9	Ivan Kimpanov	Cara Dušana 141, Zrenjanin	0611961850044	1
10	Janko Tot	7 sekretara SKOJ-a 46, Zrenjanin	1910947850016	2
11	Marija Kaurin (Ratko Kaurin)	Čaki Jožefa 4, Zrenjanin	1909977855030	2
12	Ivan Turinski	Bačka 167, Zrenjanin	0202948850054	2
13	Željko Nikolić	Dr Ivana Ribara 158, Novi Beograd	1912976710293	2
14	Dejan Gojković	Dejan Gojković 53, Mladenovac	0909975710236	2
15	Ljubica Dujić	Lole Ribara Kula B stan 1, Odžaci	2905966815027	3
16	Ratko Korać	Mirijevski Venac 2A/8, Beograd	2711953710006	5
17	Srđan Mladenović	Železnička 2, Odžaci	0102972810077	5
18	Jelena Zbućnović	Rumenačka 100, Novi Sad	1508978835039	5
19	Slađan Purković	Marka Kraljevića 34, Lukićevo	0710968850021	5
20	Veselko Bojanić	Slavka Munčana 161, Zrenjanin	806951850084	5
21	Dragana Božić	Koče Kolarova 47/6, Zrenjanin	2202959796016	5
22	Nenad Šekularac	Vojvode Stepe 39, Beograd	1008966710300	5
23	Ivan Popov	Karađorđeva 39, Novi Bečej	0610963852501	5
24	Stevan Đorđević	Toplička 7, Karavukovo	1709961810062	6
25	Snežana Anđelković	Vase Pelagića 43, Odžaci	1402957815043	6
26	Andrej Anđić	Omladinska 31/21, Kraljevo	2712981710115	6
27	Zoran Miletić	Vojnički trg 30/19, Vršac	0609978870036	6

28	Katica Križan	Mošorinska 132, Zrenjanin	1806952855040	7
29	Savo Mandrapa	Ljermontova 4/136, Beograd	0811971150007	8
30	Jovan Dobrosavljević	Hunjadi janoša 121, Zrenjanin	2612988850023	8
31	Natalija Dobrosavljević	Hunjadi janoša 121, Zrenjanin	2808987855007	8
32	Dejan Milankov	Bačka 141, Zrenjanin	0410977850030	9
33	Milenko Višacki	Anđe Jovanović 2, Bela Crkva	2703944870014	9
34	Dragan Mršić	Save Kovačevića 29, Klek	1601963850023	9
35	Veljko Popović	Milana Tepića 2B/31, Odžaci	2808946810104	10
36	Sekula Lučić	Put oslobođenja 22, Srpski Miletić	1306941810069	10
37	Zoran Đorđević	Sime Pogačarevića 14/A, Karavukovo	1307969810087	10
38	Gordana Cuca	Romanijska 48, Ravni Topolovac	0712962177174	10
39	Mara Srdić Ćurković	Pančevačka 18, Zrenjanin	1803937855043	10
40	Damir Roganović	Cara Dušana 72/7, Novi Sad	2411973830012	10
41	Danica Tomašević	Oslobođenja 9 deo 4, Beograd	0109946855040	10
42	Milan Velimir	Vasilj Gaćeša 12, Ratkovo	0301961812518	10
43	Gojko Leskovac	Petra Drapšina 59, Lalić	0105949810107	10
44	Dušica Pažin	Radovana Šakotića 60, Klek	2809959855081	10
45	Mladen Marinković	Surdučka 30, Zrenjanin	0803964850033	10
46	Dušica Tomin	Rade Tmića 30, Zrenjanin	0105954855062	10
47	Mihailo Crnobrnja	Užička 24, Beograd	1401946710146	10
48	Radojko Jovčić	Vojvođanska 13, Karavukovo	1002964810083	10
49	Nikola Cvetković	Gospodar Jevremova 48A, Beograd	2012953710264	11
50	Adrijana Bogdanović	Svetozara Miletića 33, Futog	0507984875018	11
51	Jugoelektro TAD	Knez Mihailova 33, Beograd	07016212	11
52	Nenad Nikolić	Vuka Karadžića 2A, Odžaci	0309969810051	12
53	Marija Gajin	Prizrenska 14, Zrenjanin	2405987855018	12
54	Miloš Marinković	Svetosavska 33, Lukićevo	1905950850066	12
55	Boža Veličković	Milana Tepića 4/1/8, Odžaci	0601955810108	12
56	Dragan Obradović	6, ličke divizije 49, Bački Gračac	0112952810084	13
57	Bogdan Preradović	Zanatska 21, Odžaci	0808958810056	13
58	Ljuba Pavlović	Pavlovićeva 69, Čenta	1605961850064	13
59	Božo Stupar	Petra Preradovića 20, Zrenjanin	0706939850058	13
60	Slobodan Nikolić	Branislava Nušića 61, Karavukovo	3103955810036	14
61	Velenka Vračević	S.Penezića 35, Odžaci	0404950815055	15



62	Svetlana Mladenović	Zmaj Jovina 12/20, Odžaci	1408963815061	15
63	Vesna Rogač	Dunavska 19, Odžaci	2609969815089	15
64	Veljko Kurjak	Novogradska 74, Zemun	2910974710351	15
65	Luka Drljača	Kosovska 35, Odžaci	1511948810032	15
66	Milan Bocka	Miloša Obilića 27, Odžaci	1208957810024	17
67	Miroslav Spasojević	Mihajlovačka 18A, Zrenjanin	0305953850015	17
68	Lazar Aleksić	Lazar Aleksić 2B/15, Odžaci	1301965810025	17
69	Dragan Stanojević	Branka Čopića 21, Karavukovo	1109966810063	18
70	Nada Đurin	Vujice Vujanov 13A, Melenci	2711949855075	18
71	Radomir Delić	Petra Preradovića 24, Sombor	0403955810047	19
72	Đorđe Ćirić	Njegoševa 10, Odžaci	3010966810056	19
73	Nenad Šinkić	Obala Kneza Branimira 2F, Zadar, Hrvatska	3003965383948	19
74	Jelena Kukin	Vujice Vujanov 13A, Melenci	0807977857512	19
75	Slobodan Božilović	Miloša Crnjanskog 14, Odžaci	2605962810078	20
76	Makse Ergarac	Baranjska 89, Zrenjanin	0507937850031	20
77	Milutin Anđelković	Hajduk Veljka 25, Odžaci	1903939812516	20
78	Ljubomir Vuković	Leskovačka bb, Srpski Miletić	0606955810002	20
79	Dragutin Rogač	Vojvode Mišića 40, Ratkovo	1903927810046	20
80	Momentum Securities AD Novi Sad	Futoška 1A, Novi Sad	20319780	20
81	Jela Zečević	Maršala Tita 52, Odžaci	1103936815038	20
82	Ljubiša Grozdanović	Vojvode Putnika 74, Odžaci	1508956810121	20
83	Slavica Popović	Braće Fogaroši 48, Mužlja	1307957855042	20
84	Slavko Milovanović	Vase Pelagića 11A/19, Odžaci	0606961810030	21
85	Predrag Zdravković	Pazinska 17/24, Subotica	1001965810021	21
86	Snežana Pešić	Branislava Nušića 102, Karavukovo	1705966815040	21
87	Ratomir Tuba	Radnička 54, Ečka	1011942850056	23
88	Katica Soldat	J.Ignjatovića 221, Kula	2401963815036	23
89	Rosanda Marković	Milentija Popovića 85, Zrenjanin	2306941855066	23
90	Dušica Tomin	Rade Tmića 30, Zrenjanin	0105954855062	23
91	Ljiljana Kozlovački	Banatska 46, Zrenjanin	1404958855017	23
92	Milan Radišić	Milice Srpkinja 13, Odžaci	2405965810118	24
93	Mirjana Lazić	Lenjinova 23, Lalić	2708962815057	24
94	Biljana Tomas	Vase Pelagića 39, Odžaci	2006966815057	24
95	Miodrag Stojilković	Jurija Gagarina 39, Odžaci	1011959810058	24
96	Milan Rogač	Partizanskih baza 9/11, Novi Sad	3005962810090	25
97	Jelena Zlatković	Branislava Nušića 27, Odžaci	1911948815040	25
98	Mile Amižić	Šozovska 16, Botoš	0211966850036	25

99	Olga Pušić	Milana Stanivukovića 21/18, Zrenjanin	2612945855048	25
100	Radovan Jovanović	Crnog Marka 6, Srpski Miletić	0807942812508	26
101	Renata Stojanović	Salaš kod Kalvarije Ciglana 1, Odžaci	0603973815055	27
102	Mirjana Minčić	Lole Ribara 55, Odžaci	0405965815031	27
103	Živica Zlatanović	Železnička 5, Karavukovo	2206964810049	27
104	Stevan Smišek	Janka Čmelika 6, Lalić	1106946850035	28
105	Milutin Nikolić	Vojvode Mišića 38, Ratkovo	0501953810076	29
106	Ružica Zdravković	Prohora Pčinjskog 73, Karavukovo	1711951815052	29
107	Novak Plečaš	Maršala Tita 22A, Bački Gračac	0612960810088	29
108	Slobodan Mladenović	Tanaska Rajića 32, Odžaci	2805954810026	30
109	Milka Miloš	Sonje Marinković 2A, Veternik	1611955815028	30
110	Zorka Đurković	Hajduk Veljka 5, Odžaci	0106934815044	30
111	Branko Stošić	8. brigade 7, Karavukovo	2007954810064	30
112	Božidar Stojanović	Novosadska 43, Ratkovo	0807960810040	30
113	Branko Tasić	Vuka Karadžića 59, Karavukovo	2711953810027	30
114	Miroslav Miljević	Radoja Domanovića 57, Zrenjanin	1509957850026	30
115	Radmila Damjanović	Đorđa Jovanovića 14/4, Novi Sad	1405952815060	30
116	Radomir Ilić	Ratka Pavlovića 6, Zrenjanin	1005937850048	31
117	Miodrag Dražić	Kosovska 19A, Odžaci	2501954810050	31
118	Dragiša Guranović	Bul.Veljka Vlahovića 55/10, Zrenjanin	1102951850021	31
119	Miloš Jakšić	Marka Oreškovića 49, Bački Gračac	1110929810124	31
120	Fima Southeastern Europe Activist - Komercijalna banka -kastodi	Bulevar Mihajla Pupina 10A II/4, Beograd	085K721601355	31
121	Ljiljana Kasab	Bul.Veljka Vlahovića 51/29, Zrenjanin	1904953855097	32
122	Dušica Kopčalić	Ignjata Junga 25, Sremska Mitrovica	0308978815051	32
123	Marina Crnjanski	Ignjata Junga 25, Sremska Mitrovica	0402983815104	32
124	Martina Drča	Stevana Aleksića 6, Zrenjanin	1104957855028	33
125	Ilona Molnar	Somborska 63, Odžaci	1808949815081	34
126	Mirjana Janačković	Filipa Višnjića 47A, Novi Sad	1003969815055	35
127	Ljiljana Bukarica	Maršala Tita 30, Ratkovo	1502961815095	35
128	Milovan Adamov	Ive Lole Ribara 136A, Melenci	2611955850021	36
129	Nevenka Nenov	Milana Tepića 14/3, Odžaci	2809942815043	36
130	Mira Pokrajac	Pap Pavla 20, Zrenjanin	0612962855062	36

131	Milan Orlović	Žabaljska 30, Zrenjanin	0610953850039	36
132	Dragan Pejčić	Vranjanska 6, Karavukovo	1903961810047	36
133	Erste Group Bank - Erste bank-kastodi	Bulevar Oslobođenja 5, Novi Sad	026K00001	36
134	Stiga DOO Novi Sad	Bolmanska 8, Novi Sad	08180598	38
135	Dragoslav Kuljić	Bul.Vojvode Stepe 103, Novi Sad	2004957800044	39
136	Jagoda Prica-Zlatanović	Branislava Nušića 17, Odžaci	0805953815050	39
137	Milan Trajković	Svetozara Miletića 20A, Karavukovo	1101954810032	39
138	Stojan Kostić	Stojana Ljubića 19, Srpski Miletić	3006952810021	41
139	Vera Pejčić	Njegoševa 23, Deronje	1009955815050	43
140	Vojin Purković	Marka Kraljevića 34, Lukićevo	1308939850064	44
141	Gorka Zdravković	Miloša Obilića 53, Odžaci	0501947815031	45
142	Stana Marijan	Maršala Tita 106, Bački Brestovac	0803948815104	46
143	Nadica Grozdanović	Sl.Penezija 4, Odžaci	2707970815078	46
144	Mirko Zdravković	Ive Lole Ribara 29, Karavukovo	1401945810082	46
145	Milorad Gajin	Prizrenska 14, Zrenjanin	2710953850014	46
146	Sima Tasić	Milana Tepića 5, Odžaci	2505938810135	48
147	Erste bank kastodi za klijenta Bojan Bukumira	Milutina Milankovića 11B, Beograd	026K00015	48
148	Petar Nanić	Mariborska 7, Zrenjanin	1504937850036	49
149	Krstivoje Milivojević	Baranjska 116, Zrenjanin	1205945850021	49
150	Nadežda Meseldžija	Nikole Ljubibratića bb, Klek	1502946855021	50
151	Miodrag Pavlović	Vidovdanska 12/A, Odžaci	1607948810072	52
152	Dušan Brkljač	Pašnjačka 15, Bački Gračac	0303937810027	52
153	Vladimir Donđor	Lenjinova 80A, Ratkovo	0206950810111	52
154	Vladimir Radaković	JNA 10, Bački Gračac	1510954810099	53
155	Violeta Đurić	Platana 4, Vršac	2503967875014	54
156	Vlada Stanković	Dunavska 67, Karavukovo	2508956810079	55
157	Vlajko Zlatanović	Prohora Pčinjskog 14, Karavukovo	1810948810072	56
158	Ljeposava Janjić	Valjevska 30, Zrenjanin	2309933855048	56
159	Radmila Brojčan	Bul.Veljka Vlahovića 42/21, Zrenjanin	0308956855025	56
160	Stojanka Turinski (Zlatomir Turinski)	Bačka 169, Zrenjanin	1203924855039	56
161	Jovanka Ludoški	Radovana Šakotića 53, Klek	0607937855089	56
162	Petar Radaković	Rade Tmića 113, Zrenjanin	2707947850052	57
163	Veljko Nećakov	Baranjska 45, Zrenjanin	1307970850033	57
164	Milorad Manojlović	Miloša Obilića 10, Bački Gračac	2808931812518	57
165	Zoran Pejčić	Vranjanska 10, Karavukovo	2610966810033	59
166	Margita Tomić	VI ličke divizije 45, Bački Gračac	1705942815023	62

167	Svetomir Tasić	VI.Bukelića 19/1, Srsпки Miletić	2108954810103	62
168	Dragica Novičević	Baranjska 125, Zrenjanin	2806956855057	63
169	Miroslav Todosijević	Branislava Nušića 93, Karavukovo	0611963812506	64
170	Zorana Stanković	4. jul 10/15, Zrenjanin	2108970855036	65
171	Radmila Ranđelović	Svetozara Markovića 35, Odžaci	2409934817519	66
172	Dragan Stevanović	Fruškogorska 10, Karavukovo	2904941810040	69
173	Jarmila Varga Protić	Pap Pavla 12, Zrenjanin	1910974855046	69
174	Dragan Bošković	Laze Kostića 8, Odžaci	2704959810073	70
175	Mediocapital INC - Unicredit banka-kastodi	Schroeder Cayman Bank and Trust Company limited, 2nd floor, Harbour Center George Town, Grand Cayman, Cayman Islands	476KCR165588	73
176	Mira Ognjenović	Rade Končara 5, Ratkovo	1109950815057	74
177	Vojvođanska banka AD Novi Sad za klijenta Invest Banka Montenegro	Trg slobode 7, Novi Sad	001K19711	75
178	Goran Ilić	Dositeja Obradovića S1/13, Odžaci	2805963810070	79
179	OIF Fima proactive - Komercijalna banka-kastodi	Bulevar Mihajla Pupina 10A II/4, Beograd	085K721600455	82
180	Anka Ogrizović	Proke Sredoje 22, Zrenjanin	2006952855021	82
181	Saša Stanković	Omladinskih brigada 12, Odžaci	3108966810072	84
182	Nadežda Adamov	Radoja Domanovića 80, Zrenjanin	0202952855117	85
183	Nevenka Bakoč	Prvo majska 24, Međa	0504958855026	86
184	Aleksandar Milinković	Mokroluška 38, Beograd	0609979721816	100
185	Žarko Velja	I proleterska 54, Zrenjanin	2612951850015	103
186	Hypo Alpe Adria Bank DD Zagreb - Komercijalna banka-kastodi	Slavonska avenija 6, Zagreb, Hrvatska	085K723703813	104
187	Savo Kulić	Svetosavska 28, Lukičevo	1209937850077	105
188	Nada Tanasić	Petra Kovalića 54, Zrenjanin	1012955845031	114
189	Branko Danilović	Save Kovačevića 24, Banatski Dvor	3105952850013	119
190	Slobodan Josifovski	Milentija Popovića 87, Zrenjanin	1802947850051	120
191	Nada Spasojević	Mihajlovačka 18A, Zrenjanin	2909952855056	121
192	Veselin Ludoški	Radovana Šakotića 53, Klek	1607935850059	128
193	Eržebet Hartig	Nikole Tesle 18, Zrenjanin	2807952855024	129
194	Pero Kršić	Baranjska 59, Zrenjanin	1507935850054	135
195	Đorđe Mošorinac	Dr Jovana Krstića 30, Zrenjanin	2209946850016	137
196	Verica Čolić	Bul.Veljka Vlahovića 40/7, Zrenjanin	2708950855045	150

197	Vojvođanska banka AD Novi Sad-kastodi račun-mb 00001KKK107 (za klijenta Fima Vrijednosnice Varaždin)	Trg slobode 7, Novi Sad	00001KKK107	188
198	Momčilo Tanasić	Slobodana Bursaća 18, Zrenjanin	2102957850019	200
199	Željko Maljukan	Rade Končara 24, Zrenjanin	2812960850043	200
200	Mihalj Fodor	Sremska 44, Zrenjanin	2410953850037	200
201	Zorana Stanković	4. jul 10/15, Zrenjanin	2108970855036	235
202	Đorđe Srdanov	P.Preradovića 24, Zrenjanin	2711942850043	250
203	Adam Markuš	Orlova 11, Zrenjanin	2211936850020	280
204	Erste bank AD-kastodi račun-mb 026K00006 (za klijenta Panamera DOO Beograd)	Milutina Milankovića 11B, Beograd	026K00006	281
205	Dobrivoj Erdeljan	Dr Kornela Radulovića 15/A, Zrenjanin	0107940850044	300
206	Milovan Radić	Braće Ribnikar 8/31, Novi Sad	1911948850024	310
207	Ivan Brančić	Žabaljska 31, Zrenjanin	2608960850039	372
208	Vojvođanska banka AD Novi Sad za klijenta M&V Investments Novi Sad	Trg slobode 7, Novi Sad	001K39311	388
209	Živojin Gardinovački	Kraljevića Marka 18A, Zrenjanin	2409946850031	400
210	Raiffeisenbank Austria DD Zagreb-kastodi račun-mb 572K6019101 (za klijenta ICAM DOO Zagreb)	Petrinjska 59, Zagreb, Hrvatska	572K6019101	490
211	Velimir Jovanović	Resavska 68, Beograd	1704973710177	1.085
212	Raiffeisenbank Austria DD Zagreb-kastodi račun-mb 572K6019101 (za klijenta Raiffeisen Invest DOO RF Central Europe oif)	Petrinjska 59, Zagreb, Hrvatska	572K6019101	2.500
213	Privredna banka Zagreb (Raiffeisen banka-kastodi račun-mb 572K6019102)	Račkoga 6, Zagreb, Hrvatska	572K6019102	6.000
214	Erste bank-kastodi račun-mb 026K00020 (za klijenta Erste&Steiermarkische Bank DD Rijeka)	Milutina Milankovića 11B, Beograd	026K00020	6.588
215	Zagrebačka Banka DD Zagreb (Unicredit banka-kastodi račun-mb 476K080000014)	Trg Bana Josipa Jelačića 10, Zagreb Hrvatska	476K080000014	33.728
	<b>UKUPNO:</b>			<b>60.743</b>

#### 4. Iznos koji je Društvo isplatilo po osnovu sticanja sopstvenih akcija ili naznaka da su akcije stečene bez naknade

Po osnovu sticanja sopstvenih akcija Društvo je isplatilo 1.817.083 hiljade dinara.

## 5. Broj sopstvenih akcija koje društvo poseduje u trenutku izrade godišnjeg izveštaja

Na dan izrade Godišnjeg izveštaja Društvo poseduje 60.743 sopstvene akcije .

## IV IZJAVA LICA ODGOVORNIH ZA SASTAVLJANJE GODIŠNJEG IZVEŠTAJA

Izjavljujemo da je prema našem najboljem saznanju, godišnji finansijski izveštaj sastavljen uz primenu odgovarajućih međunarodnih standarda finansijskog izveštavanja i da daje istinite i objektivne podatke o imovini, obavezama, finansijskom položaju i poslovanju, dobitima i gubicima, tokovima gotovine i promenama na kapitalu javnog društva, uključujući i njegova društva koja su uključena u konsolidovane izveštaje.

Ime i prezime	Naziv radnog mesta i dužnosti koje lice obavlja u Društvu
Emilija Torbica	Direktor pravnog sektora
Snežana Stojšin	Rukovodilac računovodstva
Nebojša Knežević	Rukovodilac službe plana i analize
Dragana Nenin	Rukovodilac finansija

## V ODLUKA NADLEŽNOG ORGANA DRUŠTVA O USVAJANJU GODIŠNJIH FINANSIJSKIH IZVEŠTAJA\*

Do dostavljanja ovog Godišnjeg izveštaja "Dijamant" AD Zrenjanin nije održao redovnu godišnju sednicu Skupštine akcionara. Godišnji finansijski izveštaji za 2012. godinu biće upućeni Skupštini akcionara "Dijamant" AD Zrenjanin na usvajanje do 30.06.2013. godine u skladu sa odredbama Zakona o privrednim društvima. Odluka Skupštine akcionara o usvajanju Godišnjeg finansijskog izveštaja za 2012. godinu biće naknadno objavljena u celosti.

\*U slučaju da nije usvojen godišnji izveštaj, obavezna je napomena da nije usvojen od strane nadležnog organa, a Društvo je obavezno da odluku nadležnog organa o usvajanju Godišnjeg izveštaja objavi u celosti naknadno.

## VI ODLUKA O RASPODELI DOBITI ILI POKRIĆU GUBITKA\*

Odluka o raspodeli dobiti biće upućena Skupštini akcionara "Dijamant" AD Zrenjanin na usvajanje do 30.06.2013. godine u skladu sa odredbama Zakona o privrednim društvima. Odluka Skupštine akcionara o raspodeli dobiti biće naknadno objavljena u celosti.

\*U slučaju da odluka nadležnog organa o raspodeli dobiti/pokriću gubitka nije sastavni deo Godišnjeg izveštaja, Društvo je obavezno da je objavi u celosti naknadno.

## VII IZJAVA O PRIMENI KODEKSA KORPORATIVNOG UPRAVLJANJA

"Dijamant" AD Zrenjanin je u 2012. godini na koju se odnosi ovaj Godišnji izveštaj , tačnije od 28.06.2012 godine kada je Kodeks korporativnog upravljanja usvojen na redovnoj sednici Skupštine akcionara ,a potom i objavljen na internet stranici društva , primenjivao odredbe Kodeksa korporativnog upravljanja.

*Napomena\**

Odluka o usvajanju Godišnjeg izveštaja za 2012 godinu biće upućena Skupštini akcionara "Dijamant" AD Zrenjanin na usvajanje do 30.06.2013. godine u skladu sa odredbama Zakona o privrednim društvima. Odluka Skupštine akcionara o usvajanju ovog Godišnjeg izveštaja biće naknadno objavljena u celosti.

\*U slučaju da Godišnji izveštaj nije usvojen od strane nadležnog organa javnog društva, sa obaveštenjem da će odluka o usvajanju Godišnjeg izveštaja biti naknadno objavljena u celosti

Javno društvo je dužno da sastavi Godišnji izveštaj, objavi javnosti i dostavi ga Komisiji, a regulisanom tržištu, odnosno MTP dostavlja ovaj izveštaj ukoliko su hartije od vrednosti tog društva uključene u trgovanje, i to najkasnije četiri meseca nakon završetka svake poslovne godine, kao i da obezbedi da godišnji finansijski izveštaj bude dostupan javnosti tokom najmanje pet godina od dana objavljivanja.

Društvo odgovara za tačnost i istinitost podataka navedenih u Godišnjem izveštaju.

U Zrenjaninu,

Dana 26.04.2013

Generalni direktor

Slavica Kešelj dipl.ecc

