

ДИЈАМАНТ А.Д. ЗРЕЊАНИН

**Извештај независног ревизора
о консолидованим финансијским
извештајима за пословну 2013. годину**



ИЗВЕШТАЈ НЕЗАВИСНОГ РЕВИЗОРА

Скупштини акционара и Надзорном одбору привредног друштва Дијамант а.д. Зрењанин

Обавили смо ревизију приложених консолидованих финансијских извештаја привредног друштва Дијамант а.д. Зрењанин (у даљем тексту „Матично друштво“) и његових зависних друштава (заједно „Група“), који обухватају консолидовани биланс стања на дан 31. децембра 2013. године и консолидовани биланс успеха, консолидовани извештај о променама на капиталу и консолидовани извештај о токовима готовине за годину која се завршава на тај дан, као и преглед значајних рачуноводствених политика и напомена уз консолидоване финансијске извештаје.

Одговорност руководства за финансијске извештаје

Руководство је одговорно за састављање и објективно приказивање ових консолидованих финансијских извештаја у складу са рачуноводственим прописима Републике Србије, као и за такве интерне контроле за које руководство утврди да су неопходне и које омогућавају састављање консолидованих финансијских извештаја који не садрже погрешне информације од материјалног значаја, настале услед проневере или грешке.

Одговорност ревизора

Наша одговорност је да изразимо мишљење о овим консолидованим финансијским извештајима на основу обављене ревизије. Ревизију смо обавили у складу са Међународним стандардима ревизије. Ови стандарди налажу да се придржавамо етичких принципа и да ревизију планирамо и обавимо на начин који омогућава да се, у разумној мери, уверимо да финансијски извештаји не садрже погрешне информације од материјалног значаја.

Ревизија подразумева примену поступака у циљу прибављања ревизијских доказа о износима и информацијама обелодањеним у финансијским извештајима. Изабрани поступци су засновани на просуђивању ревизора, укључујући процену ризика материјално значајних грешака садржаних у финансијским извештајима, насталих услед проневере или грешке. Приликом процене ових ризика, ревизор разматра интерне контроле које су релевантне за састављање и објективно приказивање финансијских извештаја, у циљу креирања адекватних ревизијских поступака у датим околностима, али не за потребе изражавања мишљења о ефикасности интерних контрола правног лица. Ревизија такође укључује оцену адекватности примењених рачуноводствених политика и прихватљивости рачуноводствених процена извршених од стране руководства, као и оцену опште презентације финансијских извештаја.

Сматрамо да су ревизијски докази које смо прибавили довољни и одговарајући да обезбеде основ за изражавање нашег мишљења.

ИЗВЕШТАЈ НЕЗАВИСНОГ РЕВИЗОРА (НАСТАВАК)

Скупштини акционара и Надзорном одбору привредног друштва
Дијамант а.д. Зрењанин (наставак)


Мишљење

По нашем мишљењу, консолидовани финансијски извештаји истинито и објективно, по свим материјално значајним питањима, приказују финансијски положај Групе на дан 31. децембра 2013. године, као и резултате њеног пословања и токове готовине за годину која се завршава на тај дан, у складу са рачуноводственим прописима Републике Србије.

Извештај о другим законским и регулаторним захтевима

Годишњи консолидовани извештај о пословању за 2013. годину, састављен од стране Групе на основу захтева датих у члану 29 Закона о рачуноводству и члану 50 Закона о тржишту капитала, усклађен је са консолидованим финансијским извештајима Групе за пословну 2013. годину.

Београд, 23. април 2014. године



Popunjiva pravno lice - preduzetnik					
08000344				100655247	
Maticni broj		Sifra delatnosti		PIB	
Popunjiva Agencija za privredne registre					
850					
1 2 3	19	20	21	22	23 24 25 26
Vrsta posla					

Naziv :DIJAMANT AD

Sediste : ZRENJANIN, TEMIŠVARSKI DRUM 14

BILANS STANJA - konsolidovani



7005024347431

na dan 31.12.2013. godine

- u hiljadama dinara

Grupa racuna, racun	POZICIJA	AOP	Napomena broj	Iznos	
				Tekuca godina	Prethodna godina
1	2	3	4	5	6
	AKTIVA				
	A. STALNA IMOVINA (002+003+004+005+009)	001		7607511	8494112
00	I. NEUPLACENI UPISANI KAPITAL	002			
012	II. GOODWILL	003		708061	588091
01 bez 012	III. NEMATERIJALNA ULAGANJA	004		73359	77414
	IV. NEKRETNINE, POSTROJENJA, OPREMA I BIOLOSKA SREDSTVA (006+007+008)	005		6615535	6611332
020, 022, 023, 026, 027(deo), 028 (deo), 029	1. Nekretnine, postrojenja i oprema	006	5	6311550	6302825
024, 027(deo), 028 (deo)	2. Investicione nekretnine	007		114869	118541
021, 025, 027(deo), 028(deo)	3. Bioloska sredstva	008		189116	189966
	V. DUGOROCNI FINANSIJSKI PLASMANI (010+011)	009	6	210556	1217275
030 do 032, 039 (deo)	1. Ucesca u kapitalu	010		5513	5513
033 do 038, 039 (deo) minus 037	2. Ostali dugorocni finansijski plasmani	011		205043	1211762
	B. OBRTNA IMOVINA (013+014+015)	012		18511937	14344828
10 do 13, 15	I. ZALIHE	013	7	7631630	9321344
14	II. STALNA SREDSTVA NAMENJENA PRODAJI I SREDSTVA POSLOVANJA KOJE SE OBUSTAVLJA	014		11426	0
	III. KRATKOROCNA POTRAZIVANJA, PLASMANI I GOTOVINA (016+017+018+019+020)	015		10868881	5023484
20, 21 i 22, osim 223	1. Potrazivanja	016	8	5193435	3027541
223	2. Potrazivanja za vise placen porez na dobitak	017		4515	2067
23 minus 237	3. Kratkorocni finansijski plasmani	018	9	5350846	1811588
24	4. Gotovinski ekvivalenti i gotovina	019		169309	93175

Grupa racuna, racun	POZICIJA	AOP	Napomena broj	Iznos	
				Tekuca godina	Prethodna godina
1	2	3	4	5	6
27 i 28 osim 288	5. Porez na dodatu vrednost i aktivna vremenska razgranicenja	020		150776	89113
288	V. ODLOZENA PORESKA SREDSTVA	021	10	263557	66209
	G. POSLOVNA IMOVINA (001+012 +021)	022		26383005	22905149
29	D. GUBITAK IZNAD VISINE KAPITALA	023			
	Dj. UKUPNA AKTIVA (022+023)	024		26383005	22905149
88	E. VANBILANSNA AKTIVA	025		9852110	6031699
	PASIVA				
	A.KAPITAL (102+103+104+105+106-107+108-109-110)	101		8759963	10284336
30	I. OSNOVNI KAPITAL	102	11	2961113	3714162
31	II. NEUPLACENI UPISANI KAPITAL	103			
32	III. REZERVE	104		20096	40406
330 i 331	IV. REVALORIZACIONE REZERVE	105		401	8233
332	V. NEREALIZOVANI DOBICI PO OSNOVU HARTIJA OD VREDNOSTI	106			
333	VI. NEREALIZOVANI GUBICI PO OSNOVU HARTIJA OD VREDNOSTI	107			
34	VII. NERASPOREDJENI DOBITAK	108		6421224	6526605
35	VIII. GUBITAK	109			
037 i 237	IX. OTKUPLJENE SOPSTVENE AKCIJE	110		642871	5070
	B. DUGOROCNA REZERVISANJA I OBAVEZE (112+113+116)	111		17623042	12619663
40	I. DUGOROCNA REZERVISANJA	112		28935	29214
41	II. DUGOROCNE OBAVEZE (114+115)	113		0	2413013
414, 415	1. Dugorocni krediti	114		0	138647
41 bez 414 i 415	2. Ostale dugorocne obaveze	115		0	2274366
	III. KRATKOROCNE OBAVEZE (117+118+119+120+121+122)	116		17594107	10177436
42, osim 427	1. Kratkorocne finansijske obaveze	117	12	15172803	7403220
427	2. Obaveze po osnovu sredstava namenjenih prodaji i sredstava poslovanja koje se obustavlja	118			
43 i 44	3. Obaveze iz poslovanja	119	13	1984051	2443560
45 i 46	4. Ostale kratkorocne obaveze	120	14	321466	192726
47, 48 osim 481 i 49 osim 498	5. Obaveze po osnovu poreza na dodatu vrednost i ostalih javnih prihoda i pasivna vremenska razgranicenja	121		108085	97101
481	6. Obaveze po osnovu poreza na dobitak	122		7702	40829

- u hiljadama dinara

Grupa racuna, racun	POZICIJA	AOP	Napomena broj	Iznos	
				Tekuca godina	Prethodna godina
1	2	3	4	5	6
498	V. ODLOZENE PORESKE OBAVEZE	123		0	1150
	G. UKUPNA PASIVA (101+111 +123)	124		26383005	22905149
89	D. VANBILANSNA PASIVA	125		9852110	6031699

U ZRENJANINU dana 22.4. 2014. godine

Lice odgovorno za sastavljanje
finansijskog izveštaja

Bojana T.



Zakonski zastupnik

[Signature]

Obrazac propisan Pravilnikom o sadržini i formi obrazaca finansijskih izveštaja za privredna društva, zadruge, druga pravna lica i preduzetnike ("Službeni glasnik RS", br.114/06 , 5/07 , 119/08, 2/10, 101/12 , 118/12 i 3/2014)

Popunjiva pravno lice - preduzetnik					
08000344 Maticni broj		100655247 PIB			
Popunjiva Agencija za privredne registre					
850 1 2 3	19	20	21	22	23 24 25 26
Vrsta posla					

Naziv : DIJAMANT AD

Sediste : ZRENJANIN, TEMIŠVARSKI DRUM 14

BILANS USPEHA - konsolidovani



7005024347448

u period 01.01.2013 do 31.12.2013

- u hiljadama dinara

Grupa racuna, racun	POZICIJA	AOP	Napomena broj	Iznos	
				Tekuca godina	Prethodna godina
1	2	3	4	5	6
	A. PRIHODI I RASHODI IZ REDOVNOG POSLOVANJA				
	I. POSLOVNI PRIHODI (202+203+204-205+206)	201		15914701	19197755
60 i 61	1. Prihodi od prodaje	202	15	17530469	18532757
62	2. Prihodi od aktiviranja ucinaka i robe	203		5562	7068
630	3. Povecanje vrednosti zaliha ucinaka	204		0	637186
631	4. Smanjenje vrednosti zaliha ucinaka	205		1661321	0
64 i 65	5. Ostali poslovni prihodi	206		39991	20744
	II. POSLOVNI RASHODI (208 DO 212)	207		14725403	16700050
50	1. Nabavna vrednost prodane robe	208		1076626	769179
51	2. Troškovi materijala	209	16	10536794	12723074
52	3. Troškovi zarada, naknada zarada i ostali licni rashodi	210	17	1322981	1290571
54	4. Troškovi amortizacije i rezervisanja	211	18	404076	429358
53 i 55	5. Ostali poslovni rashodi	212	19	1384926	1487868
	III. POSLOVNI DOBITAK (201-207)	213		1189298	2497705
	IV. POSLOVNI GUBITAK (207-201)	214			
66	V. FINANSIJSKI PRIHODI	215	20	476143	628850
56	VI. FINANSIJSKI RASHODI	216	21	1002847	1743853
67 i 68	VII. OSTALI PRIHODI	217	22	232361	296283
57 i 58	VIII. OSTALI RASHODI	218	23	148684	316252
	IX. DOBITAK IZ REDOVNOG POSLOVANJA PRE OPOREZIVANJA (213-214+ 215-216+217-218)	219		746271	1362733
	X. GUBITAK IZ REDOVNOG POSLOVANJA PRE OPOREZIVANJA (214-213- 215+216-217+218)	220			
69 - 59	XI. NETO DOBITAK POSLOVANJA KOJE SE OBUSTAVLJA	221			
59 - 69	XII. NETO GUBITAK POSLOVANJA KOJE SE OBUSTAVLJA	222			

Grupa racuna, racun	POZICIJA	AOP	Napomena broj	Iznos	
				Tekuca godina	Prethodna godina
1	2	3	4	5	6
	B. DOBITAK PRE OPOREZIVANJA (219-220+221-222)	223		746271	1362733
	V. GUBITAK PRE OPOREZIVANJA (220-219+222-221)	224			
	G. POREZ NA DOBITAK				
721	1. Poreski rashod perioda	225	24	133877	94773
722	2. Odloženi poreski rashodi perioda	226			
722	3. Odloženi poreski prihodi perioda	227	24	198498	1752
723	D. Isplacena licna primanja poslodavcu	228			
	Dj. NETO DOBITAK (223- 224- 225- 226+ 227- 228)	229		810892	1269712
	E. NETO GUBITAK (224- 223+ 225+ 226- 227 + 228)	230			
	A½. NETO DOBITAK KOJI PRIPADA MANJINSKIM ULAGACIMA	231			
	Z. NETO DOBITAK KOJI PRIPADA VLASNICIMA MATICNOG PRAVNOG LICA	232		810892	1269712
	I. ZARADA PO AKCIJI				
	1. Osnovna zarada po akciji	233	25	4	5
	2. Umanjenja (razvodnjena) zarada po akciji	234			

u ZRENJANINU dana 22.4. 2014. godine

Lice odgovorno za sastavljanje
finansijskog izveštaja

Hojina T.



Zakonski zastupnik

[Signature]

Obrazac propisan Pravilnikom o sadržini i formi obrazaca finansijskih izveštaja za privredna društva, zadruge, druga pravna lica i preduzetnike ("Službeni glasnik RS", br.114/06, 5/07, 119/08, 2/10, 101/12, 118/12 i 3/2014)

Popunjava pravno lice - preduzetnik		
08000344 Maticni broj	Sifra delatnosti	100655247 PIB
Popunjava Agencija za privredne registre		
850 1 2 3 Vrsta posla	19	20 21 22 23 24 25 26

Naziv : DIJAMANT AD

Sediste : ZRENJANIN, TEMIŠVARSKI DRUM 14

IZVESTAJ O TOKOVIMA GOTOVINE - konsolidovani



7005024347455

u periodu od 01.01.2013. do 31.12.2013. godine

- u hiljadama dinara

POZICIJA	AOP	Iznos	
		Tekuca godina	Prethodna godina
1	2	3	4
A. TOKOVI GOTOVINE IZ POSLOVNIH AKTIVNOSTI			
I. Prilivi gotovine iz poslovnih aktivnosti (1 do 3)	301	15487642	18639689
1. Prodaja i primljeni avansi	302	13597623	18252213
2. Primljene kamate iz poslovnih aktivnosti	303	19513	3814
3. Ostali prilivi iz redovnog poslovanja	304	1870506	383662
II. Odlivi gotovine iz poslovnih aktivnosti (1 do 5)	305	17274011	18351882
1. Isplate dobavljacima i dati avansi	306	14548141	15779538
2. Zarade, naknade zarada i ostali licni rashodi	307	1293097	1210510
3. Placene kamate	308	558723	683675
4. Porez na dobitak	309	169450	89208
5. Placanja po osnovu ostalih javnih prihoda	310	704600	588951
III. Neto priliv gotovine iz poslovnih aktivnosti (I-II)	311	0	287807
IV. Neto odliv gotovine iz poslovnih aktivnosti (II-I)	312	1786369	0
B. TOKOVI GOTOVINE IZ AKTIVNOSTI INVESTIRANJA			
I. Prilivi gotovine iz aktivnosti investiranja (1 do 5)	313	221488	176128
1. Prodaja akcija i udela (neto prilivi)	314		
2. Prodaja nematerijalnih ulaganja, nekretnina, postrojenja, opreme i bioloških sredstava	315	13342	13413
3. Ostali finansijski plasmani (neto prilivi)	316		
4. Primljene kamate iz aktivnosti investiranja	317	208146	162715
5. Primljene dividende	318		
II. Odlivi gotovine iz aktivnosti investiranja (1 do 3)	319	2259863	1045956
1. Kupovina akcija i udela (neto odlivi)	320		
2. Kupovina nematerijalnih ulaganja, nekretnina, postrojenja, opreme i bioloških sredstava	321	389746	124314
3. Ostali finansijski plasmani (neto odlivi)	322	1870117	921642
III. Neto priliv gotovine iz aktivnosti investiranja (I - II)	323		
IV. Neto odliv gotovine iz aktivnosti investiranja (II - I)	324	2038375	869828

POZICIJA	AOP	Iznos	
		Tekuca godina	Prethodna godina
1	2	3	4
V. TOKOVI GOTOVINE IZ AKTIVNOSTI FINANSIRANJA			
I. Prilivi gotovine iz aktivnosti finansiranja (1 do 3)	325	6340757	601416
1. Uvecanje osnovnog kapitala	326		
2. Dugorocni i kratkorocni krediti (neto prilivi)	327	6340757	80269
3. Ostale dugorocne i kratkorocne obaveze	328	0	521147
II. Odlivi gotovine iz aktivnosti finansiranja (1 do 4)	329	2452328	14987
1. Otkup sopstvenih akcija i udela	330	2452328	14987
2. Dugorocni i kratkorocni krediti i ostale obaveze (neto odlivi)	331		
3. Finansijski lizing	332		
4. Isplacene dividende	333		
III. Neto priliv gotovine iz aktivnosti finansiranja (I - II)	334	3888429	586429
IV. Neto odliv gotovine iz aktivnosti finansiranja (II - I)	335		
G. SVEGA PRILIVI GOTOVINE (301+313+325)	336	22049887	19417233
D. SVEGA ODLIVI GOTOVINE (305+319+329)	337	21986202	19412825
DJ. NETO PRILIVI GOTOVINE (336-337)	338	63685	4408
E. NETO ODLIV GOTOVINE (337-336)	339		
A% GOTOVINA NA POCETKU OBRACUNSKOG PERIODA	340	93175	75528
Z. POZITIVNE KURSNE RAZLIKE PO OSNOVU PRERACUNA GOTOVINE	341	15040	18196
I. NEGATIVNE KURSNE RAZLIKE PO OSNOVU PRERACUNA GOTOVINE	342	2591	4957
J. GOTOVINA NA KRAJU OBRACUNSKOG PERIODA (338-339+340+341-342)	343	169309	93175

U ZRENJANINU dana 22.4. 2014. godine

Lice odgovorno za sastavljanje
finansijskog izveštaja

Bojana T.



Zakonski zastupnik

[Signature]

Obrazac propisan Pravilnikom o sadržini i formi obrazaca finansijskih izveštaja za privredna društva, zadruga, druga pravna lica i preduzetnike ("Službeni glasnik RS", br.114/06, 5/07, 119/08, 2/10, 101/12, 118/12 i 3/2014)

Popunjiva pravno lice - preduzetnik		
08000344 Maticni broj	Sifra delatnosti	100655247 PIB
Popunjiva Agencija za privredne registre		
850 1 2 3	19	20 21 22 23 24 25 26
Vrsta posla		

Naziv : DIJAMANT AD

Sediste : ZRENJANIN, TEMIŠVARSKI DRUM 14

IZVESTAJ O PROMENAMA NA KAPITALU - konsolidovani



7005024347479

u periodu od 01.01.2013. do 31.12.2013. godine

- u hiljadama dinara

Red. br.	O P I S	Osnovni kapital (grupa 30 bez 309)		Ostali kapital (racun 309)		Neuplaceni upisani kapital (grupa 31)		Emisiona premija (racun 320)	
		AOP	AOP	AOP	AOP	AOP	AOP		
	1	2	3	4	5				
1	Stanje na dan 01.01. prethodne godine _____	401	3714162	414		427		440	27786
2	Ispravka materijalno znacajnih gresaka i promena racunovodstvenih politika u prethodnoj godini - povecanje	402		415		428		441	
3	Ispravka materijalno znacajnih gresaka i promena racunovodstvenih politika u prethodnoj godini - smanjenje	403		416		429		442	
4	Korigovano pocetno stanje na dan 01.01. prethodne godine _____ (red.br. 1+2-3)	404	3714162	417		430		443	27786
5	Ukupna povecanja u prethodnoj godini	405		418		431		444	
6	Ukupna smanjenja u prethodnoj godini	406		419		432		445	9917
7	Stanje na dan 31.12. prethodne godine _____ (red.br. 4+5-6)	407	3714162	420		433		446	17869
8	Ispravka materijalno znacajnih gresaka i promena racunovodstvenih politika u tekucoj godini - povecanje	408		421		434		447	
9	Ispravka materijalno znacajnih gresaka i promena racunovodstvenih politika u tekucoj godini - smanjenje	409		422		435		448	
10	Korigovano pocetno stanje na dan 01.01. tekuce godine _____ (red.br. 7+8-9)	410	3714162	423		436		449	17869
11	Ukupna povecanja u tekucoj godini	411		424		437		450	1039
12	Ukupna smanjenja u tekucoj godini	412	753049	425		438		451	17869
13	Stanje na dan 31.12. tekuce godine _____ (red.br. 10+11-12)	413	2961113	426		439		452	1039

Red. br.	OPIS	AOP	Rezerve (racun 321, 322)	AOP	Revalorizacione rezerve (racuni 330 i 331)	AOP	Nerealizovani dobiti po osnovu hartija od vrednosti (racun 332)	AOP	Nerealizovani gubici po osnovu hartija od vrednosti (racun 333)
	1		6		7		8		9
1	Stanje na dan 01.01. prethodne godine _____	453	22537	466	16198	479		492	
2	Ispravka materijalno znacajnih gresaka i promena racunovodstvenih politika u prethodnoj godini - povecanje	454		467		480		493	
3	Ispravka materijalno znacajnih gresaka i promena racunovodstvenih politika u prethodnoj godini - smanjenje	455		468		481		494	
4	Korigovano pocetno stanje na dan 01.01. prethodne godine _____ (red.br. 1+2-3)	456	22537	469	16198	482		495	
5	Ukupna povecanja u prethodnoj godini	457		470		483		496	
6	Ukupna smanjenja u prethodnoj godini	458		471	7965	484		497	
7	Stanje na dan 31.12. prethodne godine _____ (red.br. 4+5-6)	459	22537	472	8233	485		498	
8	Ispravka materijalno znacajnih gresaka i promena racunovodstvenih politika u tekucoj godini - povecanje	460		473		486		499	
9	Ispravka materijalno znacajnih gresaka i promena racunovodstvenih politika u tekucoj godini - smanjenje	461		474		487		500	
10	Korigovano pocetno stanje na dan 01.01. tekuce godine _____ (red.br. 7+8-9)	462	22537	475	8233	488		501	
11	Ukupna povecanja u tekucoj godini	463		476		489		502	
12	Ukupna smanjenja u tekucoj godini	464	3480	477	7832	490		503	
13	Stanje na dan 31.12. tekuce godine _____ (red.br. 10+11-12)	465	19057	478	401	491		504	

Red. br.	OPIS	AOP	Nerasporedjeni dobitak (grupa 34)	AOP	Gubitak do visine kapitala (grupa 35)	AOP	Otkupljene sopstvene akcije i udeli (racun 037,237)	AOP	Ukupno (kol.2+3+4+5+6+7+8-9+10-11-12)
	1		10		11		12		13
1	Stanje na dan 01.01. prethodne godine _____	505	5246087	518		531		544	9026770
2	Ispravka materijalno znacajnih gresaka i promena racunovodstvenih politika u prethodnoj godini - povecanje	506		519		532		545	
3	Ispravka materijalno znacajnih gresaka i promena racunovodstvenih politika u prethodnoj godini - smanjenje	507		520		533		546	
4	Korigovano pocetno stanje na dan 01.01. prethodne godine _____ (red.br. 1+2-3)	508	5246087	521		534		547	9026770
5	Ukupna povecanja u prethodnoj godini	509	1280518	522		535	5070	548	1275448
6	Ukupna smanjenja u prethodnoj godini	510		523		536		549	17882
7	Stanje na dan 31.12. prethodne godine _____ (red.br. 4+5-6)	511	6526605	524		537	5070	550	10284336
8	Ispravka materijalno znacajnih gresaka i promena racunovodstvenih politika u tekucoj godini - povecanje	512		525		538		551	
9	Ispravka materijalno znacajnih gresaka i promena racunovodstvenih politika u tekucoj godini - smanjenje	513		526		539		552	
10	Korigovano pocetno stanje na dan 01.01. tekuce godine _____ (red.br. 7+8-9)	514	6526605	527		540	5070	553	10284336
11	Ukupna povecanja u tekucoj godini	515	818724	528		541	637801	554	181962
12	Ukupna smanjenja u tekucoj godini	516	924105	529		542		555	1706335
13	Stanje na dan 31.12. tekuce godine _____ (red.br. 10+11-12)	517	6421224	530		543	642871	556	8759963

Red. br.	OPIS	AOP	Gubitak iznad visine kapitala (grupa 29)
	1		14
1	Stanje na dan 01.01. prethodne godine _____	557	
2	Ispravka materijalno znacajnih gresaka i promena racunovodstvenih politika u prethodnoj godini - povecanje	558	
3	Ispravka materijalno znacajnih gresaka i promena racunovodstvenih politika u prethodnoj godini - smanjenje	559	
4	Korigovano pocetno stanje na dan 01.01. prethodne godine _____ (red.br. 1+2-3)	560	
5	Ukupna povecanja u prethodnoj godini	561	
6	Ukupna smanjenja u prethodnoj godini	562	
7	Stanje na dan 31.12. prethodne godine _____ (red.br. 4+5-6)	563	
8	Ispravka materijalno znacajnih gresaka i promena racunovodstvenih politika u tekucoj godini - povecanje	564	
9	Ispravka materijalno znacajnih gresaka i promena racunovodstvenih politika u tekucoj godini - smanjenje	565	
10	Korigovano pocetno stanje na dan 01.01. tekuce godine _____ (red.br. 7+8-9)	566	
11	Ukupna povecanja u tekucoj godini	567	
12	Ukupna smanjenja u tekucoj godini	568	
13	Stanje na dan 31.12. tekuce godine _____ (red.br. 10+11-12)	569	

u ZRENJANINU dana 22.4. 2014. godine

Lice odgovorno za sastavljanje
finansijskog izvestaja

[Signature]



Zakonski zastupnik

[Signature]

Obrazac propisan Pravilnikom o sadržini i formi obrazaca finansijskih izveštaja za privredna društva, zadruge, druga pravna lica i preduzetnike ("Službeni glasnik RS", br.114/06, 5/07, 119/08, 2/10, 101/12, 118/12 i 3/2014)

Popunjiva pravno lice - preduzetnik		
08000344 Maticni broj	Sifra delatnosti	100655247 PIB
Popunjiva Agencija za privredne registre		
850 1 2 3	19	20 21 22 23 24 25 26
Vrsta posla		

Naziv : DIJAMANT AD

Sediste : ZRENJANIN, TEMIŠVARSKI DRUM 14

STATISTICKI ANEKS - konsolidovani



7005024347462

za 2013. godinu

I OPSTI PODACI O PRAVNOM LICU ODNOSNO PREDUZETNIKU

O P I S	AOP	Tekuca godina	Prethodna godina
1	2	3	4
1. Broj meseci poslovanja (oznaka od 1 do 12)	601	12	12
2. Oznaka za velicinu (oznaka od 1 do 4)	602	4	4
3. Oznaka za vlasnistvo (oznaka od 1 do 5)	603	2	2
4. Broj stranih (pravnih ili fizickih) lica koja imaju ucesce u kapitalu	604	11	12
5. Prosecani broj zaposlenih na osnovu sianja krajem svakog meseca (ceu broj)	605	1068	1090

II BRUTO PROMENE NEMATERIJALNIH ULAGANJA I NEKRETNINA, POSTROJENJA, OPREME I BIOLOSKIH SREDSTAVA

- Iznosi u hiljadama dinara

Grupa racuna, racun	O P I S	AOP	Bruto	Ispravka vrednosti	Neto (kol. 4-5)
1	2	3	4	5	6
01	1. Nematerijalna ulaganja				
	1.1. Stanje na pocetku godine	606	792454	126949	665505
	1.2. Povecanja (nabavke) u toku godine	607	120226	XXXXXXXXXXXX	120226
	1.3. Smanjenja u toku godine	608	292	XXXXXXXXXXXX	4311
	1.4. Revalorizacija	609		XXXXXXXXXXXX	
	1.5. Stanje na kraju godine (606+607-608+609)	610	912388	130968	781420
02	2. Nekretnine, postrojenja, oprema i bioloska sredstva				
	2.1. Stanje na pocetku godine	611	10627761	4016429	6611332
	2.2. Povecanja (nabavke) u toku godine	612	550747	XXXXXXXXXXXX	550747
	2.3. Smanjenja u toku godine	613	277198	XXXXXXXXXXXX	546544
	2.4. Revalorizacija	614		XXXXXXXXXXXX	
	2.5. Stanje na kraju godine (611+612-613+614)	615	10901310	4285775	6615535

III STRUKTURA ZALIHA

- iznosi u hiljadama dinara

Grupa racuna, racun	OPIS	AOP	Tekuca godina	Prethodna godina
1	2	3	4	5
10	1. Zalihe materijala	616	1082092	1905535
11	2. Nedovrsena proizvodnja	617	4577077	6281790
12	3. Gotovi proizvodi	618	877399	830362
13	4. Roba	619	120954	131221
14	5. Stalna sredstva namenjena prodaji	620	11426	0
15	6. Dati avansi	621	974108	172436
	7. SVEGA (616+617+618+619+620+621=013+014)	622	7643056	9321344

IV STRUKTURA OSNOVNOG KAPITALA

- iznosi u hiljadama dinara

Grupa racuna, racun	OPIS	AOP	Tekuca godina	Prethodna godina
1	2	3	4	5
300	1. Akcijski kapital	623	2961113	3714162
	u tome : strani kapital	624	2017533	2018039
301	2. Udeli drustva sa ogranicenom odgovornoscu	625		
	u tome : strani kapital	626		
302	3. Ulozi clanova ortackog i komanditnog drustva	627		
	u tome : strani kapital	628		
303	4. Drzavni kapital	629		
304	5. Drustveni kapital	630		
305	6. Zadruzni udeli	631		
309	7. Ostali osnovni kapital	632		
30	SVEGA (623+625+627+629+630+631+632=102)	633	2961113	3714162

V STRUKTURA AKCIJSKOG KAPITALA

- broj akcija kao ceo broj

- iznosi u hiljadama dinara

Grupa racuna, racun	OPIS	AOP	Tekuca godina	Prethodna godina
1	2	3	4	5
	1. Obicne akcije			
	1.1. Broj obicnih akcija	634	307817	518411
deo 300	1.2. Nominalna vrednost obicnih akcija - ukupno	635	2961113	3714162
	2. Prioritetne akcije			
	2.1. Broj prioritetnih akcija	636		
deo 300	2.2. Nominalna vrednost prioritetnih akcija - ukupno	637		
300	3. SVEGA -nominalna vrednost akcija (635+637=623)	638	2961113	3714162

VI POTRAZIVANJE I OBAVEZE

- Iznosi u hiljadama dinara

Grupa racuna, racun	OPIS	AOP	Tekuca godina	Prethodna godina
1	2	3	4	5
20	1. Potrazivanja po osnovu prodaje (stanje na kraju godine 639 <= 016)	639	5108798	2975642
43	2. Obaveze iz poslovanja (stanje na kraju godine 640 <= 119)	640	1984051	2443560
deo 228	3. Potrazivanja u toku godine od drustava za osiguranje za naknadu stete (dugovni promet bez pocetnog stanja)	641	14448	20721
27	4. Porez na dodatu vrednost - prethodni porez (godisnji iznos po poreskim prijavama)	642	1804635	1837071
43	5. Obaveze iz poslovanja (potrazni promet bez pocetnog stanja)	643	15895858	18417262
450	6. Obaveze za neto zarade i naknade zarada (potrazni promet bez pocetnog stanja)	644	683429	681420
451	7. Obaveze za porez na zarade i naknade zarada na teret zaposlenog (potrazni promet bez pocetnog stanja)	645	89968	102088
452	8. Obaveze za doprinose na zarade i naknade zarada na teret zaposlenog (potrazni promet bez pocetnog stanja)	646	180692	168545
461, 462 i 723	9. Obaveze za dividende, ucesce u dobitku i licna primanja poslodavca (potrazni promet bez pocetnog stanja)	647		
465	10. Obaveze prema fizickim licima za naknade po ugovorima (potrazni promet bez pocetnog stanja)	648	1631	2192
47	11. Obaveze za PDV (godisnji iznos po poreskim prijavama)	649	2074133	2046323
	12. Kontrolni zbir (od 639 do 649)	650	27837613	28694824

VII DRUGI TROSKOVI I RASHODI

- iznosi u hiljadama dinara

Grupa racuna, racun	OPIS	AOP	Tekuca godina	Prethodna godina
1	2	3	4	5
513	1. Troškovi goriva i energije	651	680731	677079
520	2. Troškovi zarada i naknada zarada (bruto)	652	953784	952053
521	3. Troškovi poreza i doprinosa na zarade i naknade zarada na teret poslodavca	653	169717	168643
522, 523, 524 i 525	4. Troškovi naknada fizickim licima (bruto) po osnovu ugovora	654	87301	81197
526	5. Troškovi naknada clanovima upravnog i nadzornog odbora (bruto)	655	22099	19992
529	6. Ostali licni rashodi i naknade	656	90080	68686
53	7. Troškovi proizvodnih usluga	657	803623	951119
533, deo 540 i deo 525	8. Troškovi zakupnina	658	265369	299781
deo 533, deo 540 i deo 525	9. Troškovi zakupnina zemljista	659	72430	85062
536, 537	10. Troškovi istrazivanja i razvoja	660	8344	6269
540	11. Troškovi amortizacije	661	403456	428521
552	12. Troškovi premija osiguranja	662	51443	59310
553	13. Troškovi platnog prometa	663	50529	51018

- iznosi u hiljadama dinara

Grupa racuna, racun	OPIS	AOP	Tekuca godina	Prethodna godina
1	2	3	4	5
554	14. Troškovi članarina	664	8268	8090
555	15. Troškovi poreza	665	87201	68320
556	16. Troškovi doprinosa	666		
562	17. Rashodi kamata	667	461508	566377
deo 560, deo 561 i 562	18. Rashodi kamata i deo finansijskih rashoda	668	719611	683655
deo 560, deo 561 i deo 562	19. Rashodi kamata po kreditima od banaka i dfo	669	498291	607218
deo 579	20. Rashodi za humanitarne, kulturne, zdravstvene, obrazovne, naučne i verske namene, za zaštitu čovekove sredine i za sportske namene	670	190	247
	21. Kontrolni zbir (od 651 do 670)	671	5433975	5782637

VIII DRUGI PRIHODI

- iznosi u hiljadama dinara

Grupa racuna, racun	OPIS	AOP	Tekuca godina	Prethodna godina
1	2	3	4	5
60	1. Prihodi od prodaje robe	672	1190125	836544
640	2. Prihodi od premija, subvencija, dotacija, regresa, kompenzacija i povracaja poreskih dazbina	673	16706	0
641	3. Prihodi po osnovu uslovljenih donacija	674		
deo 650	4. Prihodi od zakupnina za zemljište	675	1863	0
651	5. Prihodi od članarina	676		
deo 660, deo 661, 662	6. Prihodi od kamata	677	277894	136300
deo 660, deo 661 i deo 662	7. Prihodi od kamata po racunima i depozitima u bankama i ostalim finansijskim organizacijama	678	6498	2829
deo 660, deo 661 i deo 669	8. Prihodi na osnovu dividendi i ucesca u dobitku	679		
	9. Kontrolni zbir (672 do 679)	680	1493086	975673

IX OSTALI PODACI

- iznosi u hiljadama dinara

OPIS	AOP	Tekuca godina	Prethodna godina
1	2	3	4
1. Obaveze za akcize (prema godisnjem obracunu akciza)	681	0	161
2. Obracunate carine i druge uvozne dazbine (ukupan godisnji iznos prema obracunu)	682	27594	34371
3. Kapitalne subvencije i druga državna dodeljivanja za izgradnju i nabavku osnovnih sredstava i nematerijalnih ulaganja	683		
4. Državna dodeljivanja za premije, regres i pokrice tekucih troškova poslovanja	684		
5. Ostala državna dodeljivanja	685		
6. Primijene donacije iz inostranstva i druga bespovratna sredstva u novcu ili naturi od inostranih pravnih i fizickih lica	686		
7. Licna primanja preduzetnika iz neto dobitka (popunjavaju samo preduzetnici)	687		
8. Kontrolni zbir (od 681 do 687)	688	27594	34532

X RAZGRANIČENI NEGATIVNI NETO EFEKTI UGOVORENE VALUTNE KLAUZULE I KURSNIH RAZLIKA

- iznosi u hiljadama dinara

OPIS	AOP	Tekuca godina	Prethodna godina
1	2	3	4
1. Početno stanje razgraničenog neto efekta ugovorene valutne klauzule	689		
2. Razgraničeni neto efekat ugovorene valutne klauzule	690		
3. Srazmerni deo ukinutog razgraničenog neto efekta ugovorene valutne klauzule	691		
4. Preostali iznos razgraničenog neto efekta ugovorene valutne klauzule (red. br. 1 + red. br. 2 - red. br. 3)	692		
5. Početno stanje razgraničenog neto efekta kursnih razlika	693		
6. Razgraničeni neto efekat kursnih razlika	694		
7. Srazmerni deo ukinutog razgraničenog neto efekta kursnih razlika	695		
8. Preostali iznos razgraničenog neto efekta kursnih razlika (red.br. 5 + red.br. 6 - red.br. 7)	696		

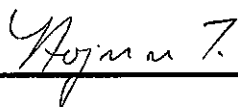
XI RAZGRANIČENI POZITIVNI NETO EFEKTI UGOVORENE VALUTNE KLAUZULE I KURSNIH RAZLIKA

- iznosi u hiljadama dinara

OPIS	AOP	Tekuca godina	Prethodna godina
1	2	3	4
1. Početno stanje razgraničenog neto efekta ugovorene valutne klauzule	697		
2. Razgraničeni neto efekat ugovorene valutne klauzule	698		
3. Srazmerni deo ukinutog razgraničenog neto efekta ugovorene valutne klauzule	699		
4. Preostali iznos razgraničenog neto efekta ugovorene valutne klauzule (red. br. 1 + red. br. 2 - red. br. 3)	700		
5. Početno stanje razgraničenog neto efekta kursnih razlika	701		
6. Razgraničeni neto efekat kursnih razlika	702		
7. Srazmerni deo ukinutog razgraničenog neto efekta kursnih razlika	703		
8. Preostali iznos razgraničenog neto efekta kursnih razlika (red.br. 5 + red.br. 6 - red.br. 7)	704		

 U ZRENJANINU dana 22.4. 2014. godine

 Lice odgovorno za sastavljanje
finansijskog izveštaja




Zakonski zastupnik



Obrazac propisan Pravilnikom o sadržini i formi obrazaca finansijskih izveštaja za privredna društva, zadruge, druga pravna lica i preduzetnike ("Službeni glasnik RS", br.114/06, 5/07, 119/08, 2/10, 101/12, 118/12 i 3/2014)

DIJAMANT A.D. ZRENJANIN

**Napomene uz
Konsolidovane finansijske izveštaje
za poslovnu 2013. godinu**

NAPOMENE UZ KONSOLIDOVANE FINANSIJSKE IZVEŠTAJE**31. decembar 2013. godine**

1. OPŠTE INFORMACIJE

Dijamant a.d. Zrenjanin (u daljem tekstu „Matično društvo“) je osnovan 1938. godine.

Matično društvo je organizovano kao otvoreno akcionarsko društvo i registrovano je kod Agencije za privredne registre rešenjem br. BD 1044/2005. Akcijama Matičnog društva se od dana 12. avgusta 2005. godine trguje na Beogradskoj berzi.

Osnovna delatnost Matičnog društva i njegovih zavisnih društava (u daljem tekstu „Grupa“) je proizvodnja ulja, biljnih masti i margarina.

Sedište Matičnog društva je u Zrenjaninu, ulica Temišvarski drum broj 14.

Matični broj Matičnog društva je 08000344, a poreski identifikacioni broj 100655247.

Konsolidovani finansijski izveštaji za poslovnu 2013. Godinu odobreni su od strane rukovodstva Grupe.

2. OSNOVE ZA SASTAVLJANJE I PREZENTACIJU FINANSIJSKIH IZVEŠTAJA**Osnove za sastavljanje konsolidovanih finansijskih izveštaja**

Konsolidovani finansijski izveštaji Grupe su sastavljeni u skladu sa Zakonom o računovodstvu (Službeni glasnik RS, br.62/2013), Zakonom o računovodstvu i reviziji (Službeni glasnik RS, br. 46/2006 i 111/2009 i 99/2011) i drugim računovodstvenim propisima koji se primenjuju u Republici Srbiji.

Na osnovu važećih računovodstvenih propisa, pravna lica i preduzetnici u Republici Srbiji su u obavezi da vođenje poslovnih knjiga, priznavanje i procenjivanje imovine i obaveza, prihoda i rashoda, sastavljanje, prikazivanje, dostavljanje i obelodanjivanje finansijskih izveštaja vrše u skladu sa zakonskom i profesionalnom regulativom, koja podrazumeva Okvir za pripremanje i prikazivanje finansijskih izveštaja („Okvir“), Međunarodne računovodstvene standarde („MRS“), odnosno Međunarodne standarde finansijskog izveštavanja („MSFI“), kao i tumačenja koja su sastavni deo standarda.

Prevod Okvira, MRS, MSFI i tumačenja, izdatih od strane Odbora za međunarodne računovodstvene standarde i Komiteta za tumačenja međunarodnih standarda finansijskog izveštavanja, utvrđuje se rešenjem Ministra finansija i objavljuje u Službenom glasniku RS. Međutim, do datuma sastavljanja finansijskih izveštaja za 2013. godinu nisu prevedene niti objavljene sve važeće promene u standardima i tumačenjima.

Shodno tome, prilikom sastavljanja konsolidovanih finansijskih izveštaja Grupa nije u potpunosti primenila MRS, MSFI i tumačenja koja su na snazi za godinu koja se završava 31. decembra 2013. godine. Imajući u vidu materijalno značajne efekte koje odstupanja računovodstvenih propisa Republike Srbije od MSFI i MRS mogu da imaju na realnost i objektivnost konsolidovanih finansijskih izveštaja Grupe, priloženi konsolidovani finansijski izveštaji se ne mogu smatrati finansijskim izveštajima sastavljenim u saglasnosti sa MSFI i MRS.

NAPOMENE UZ KONSOLIDOVANE FINANSIJSKE IZVEŠTAJE

31. decembar 2013. godine

2. OSNOVE ZA SASTAVLJANJE I PREZENTACIJU FINANSIJSKIH IZVEŠTAJA (NASTAVAK)**Osnove konsolidacije**

Konsolidovani finansijski izveštaji obuhvataju izveštaje Matičnog društva i njegovih zavisnih privrednih društava. Zavisna privredna društva su pravna lica koja se nalaze pod kontrolom Matičnog društva. Kontrola postoji kada Matično društvo poseduje, direktno ili indirektno, moć upravljanja finansijskim i poslovnim politikama zavisnog privrednog društva na način koji mu obezbeđuje koristi od njegovih aktivnosti.

Metod kupovine je korišćen za računovodstveno obuhvatanje svih poslovnih kombinacija koji su imali za rezultat sticanje zavisnog privrednog društva od strane Grupe. Trošak poslovne kombinacije se odmerava po fer vrednosti datih sredstava, nastalih ili preuzetih obaveza i instrumenata kapitala na datum razmene, i uvećava za troškove koji se mogu direktno pripisati poslovnoj kombinaciji. Prepoznatljiva stečena imovina, obaveze i potencijalne obaveze preuzete poslovnom kombinacijom se inicijalno odmeravaju po njihovoj fer vrednosti na dan sticanja. Bilo koji višak između troška poslovne kombinacije nad učešćem sticaoca u neto fer vrednosti prepoznatljive imovine, obaveza i potencijalnih obaveza priznaje se kao goodwill.

Finansijski izveštaji zavisnih privrednih društava uključuju se u konsolidovane finansijske izveštaje Grupe na osnovu sabiranja „red po red“ istih stavki aktive, pasive, kapitala, prihoda i rashoda, od dana sticanja efektivne kontrole do dana prestanka postojanja efektivne kontrole nad zavisnim privrednim društvom. Svi materijalno značajni iznosi transakcija koje su nastale iz međusobnih poslovnih odnosa između privrednih društava uključenih u konsolidaciju eliminisani su prilikom postupka konsolidacije.

Konsolidovani finansijski izveštaji Grupe sastavljeni su uz primenu jedinstvenih računovodstvenih politika za slične transakcije.

Prezentacija konsolidovanih finansijskih izveštaja

Konsolidovani finansijski izveštaji su prikazani u formatu propisanom Pravilnikom o sadržini i formi obrazaca finansijskih izveštaja za privredna društva, zadruge, druga pravna lica i preduzetnike (Službeni glasnik RS, br. 114/2006, 119/2008, 2/2010, 101/2012 i 118/2012 i 3/2014).

Konsolidovani finansijski izveštaji su iskazani u hiljadama dinara (RSD), osim ukoliko nije drugačije navedeno. Dinar predstavlja zvaničnu izveštajnu valutu u Republici Srbiji.

Računovodstveni metod

Finansijski izveštaji su sastavljeni po metodi prvobitne nabavne vrednosti, osim ukoliko MSFI ne zahtevaju drugačiji osnov vrednovanja na način opisan u značajnim računovodstvenim politikama.

Načelo stalnosti poslovanja

Finansijski izveštaji Grupe sastavljeni su na osnovu načela stalnosti poslovanja.

NAPOMENE UZ KONSOLIDOVANE FINANSIJSKE IZVEŠTAJE

31. decembar 2013. godine

3. PREGLED ZNAČAJNIH RAČUNOVODSTVENIH POLITIKA

Goodwill

Goodwill predstavlja iznos za koji trošak poslovne kombinacije premašuje fer vrednost neto imovine (kapitala) ostvarene prilikom kupovine zavisnog privrednog društva.

Nakon početnog priznavanja, goodwill stečen u poslovnoj kombinaciji se vrednuje po nabavnoj vrednosti umanjenoj za sve akumulirane gubitke po osnovu smanjenja vrednosti.

Nekretnine, postrojenja i oprema

Nekretnine, postrojenja i oprema se inicijalno priznaju po nabavnoj vrednosti, odnosno po ceni koštanja za sredstva izrađena u sopstvenoj režiji. Nabavnu vrednost čini fakturna vrednost uvećana za sve troškove koje se mogu direktno pripisati dovođenju ovih sredstava u stanje funkcionalne pripravnosti.

Nakon početnog priznavanja, nekretnine, postrojenja i oprema vrednuju se po nabavnoj vrednosti umanjenoj za kumuliranu ispravku vrednosti po osnovu amortizacije i za eventualne kumulirane gubitke po osnovu umanjenja vrednosti.

Amortizacija nekretnina, postrojenja i opreme se izračunava primenom proporcionalne metode u toku procenjenog korisnog veka upotrebe sredstava, uz primenu sledećih stopa:

Građevinski objekti	1,0%-14,3%
Proizvodna oprema	5,0%-50,0%
Motorna vozila	12,5%-15,5%
Računari	11,0%-25,0%
Kancelarijski nameštaj	10,0%-20,0%
Telekomunikaciona oprema	7,0%-10,0%
Ostala oprema	8,3%-20,0%

Obračun amortizacije počinje od narednog meseca u odnosu na mesec u kojem je sredstvo stavljeno u upotrebu. Amortizacione stope se revidiraju svake godine radi obračuna amortizacije koja odražava stvarni utrošak ovih sredstava u toku poslovanja i preostali nameravani vek njihovog korišćenja.

Sredstvo se isknjižava iz evidencije u momentu otuđenja ili ukoliko se ne očekuju buduće ekonomske koristi od upotrebe tog sredstva. Dobici ili gubici po osnovu prodaje ili otpisa sredstva (kao razlika između neto prodajne vrednosti i knjigovodstvene vrednosti) priznaju se u bilansu uspeha odgovarajućeg perioda.

Zalihe

Zalihe se vrednuju po nabavnoj vrednosti, odnosno ceni koštanja, ili neto prodajnoj vrednosti, u zavisnosti koja je niža.

NAPOMENE UZ KONSOLIDOVANE FINANSIJSKE IZVEŠTAJE

31. decembar 2013. godine

3. PREGLED ZNAČAJNIH RAČUNOVODSTVENIH POLITIKA**Zalihe (nastavak)**

Nabavna vrednost uključuje vrednost po fakturi dobavljača, uvozne dažbine, transportne troškove i druge zavisne troškove nabavke. Cena koštanja obuhvata troškove direktnog materijala, direktnog rada i indirektno troškove proizvodnje. Troškovi su uključeni u cenu koštanja na bazi normalnog stepena iskorišćenosti kapaciteta, ne uključujući troškove kamata.

Neto prodajna vrednost predstavlja vrednost po kojoj zalihe mogu biti prodane u normalnim uslovima poslovanja, nakon umanjenja za troškove prodaje.

Obračun izlaza zaliha utvrđuje se metodom prosečne ponderisane cene.

Umanjenje vrednosti imovine

Na dan svakog bilansa stanja, Grupa preispituje knjigovodstvenu vrednost svoje materijalne imovine da bi utvrdila da li postoje indikacije da je došlo do gubitka po osnovu umanjenja vrednosti imovine. Ukoliko takve indikacije postoje, procenjuje se nadoknadivi iznos sredstva da bi se mogao utvrditi eventualni gubitak. Ako nije moguće proceniti nadoknadivi iznos pojedinog sredstva, Grupa procenjuje nadoknadivi iznos jedinice koja generiše novac, a kojoj to sredstvo pripada.

Nadoknadiva vrednost je neto prodajna cena ili vrednost u upotrebi, zavisno od toga koja je viša. Za potrebe procene vrednosti u upotrebi, procenjeni budući novčani tokovi diskontuju se do sadašnje vrednosti primenom diskontne stope pre oporezivanja koja odražava sadašnju tržišnu procenu vremenske vrednosti novca za rizike specifične za to sredstvo.

Ako je procenjen nadoknadivi iznos sredstva (ili jedinice koja generiše novac) manji od knjigovodstvene vrednosti, onda se knjigovodstvena vrednost tog sredstva umanjuje do nadoknadivog iznosa. Gubici od umanjenja vrednosti priznaju se odmah kao rashod, osim ako sredstvo prethodno nije bilo predmet revalorizacije. U tom slučaju deo gubitka, do iznosa revalorizacije, priznaje se u okviru promena na kapitalu.

Finansijski instrumenti***Klasifikacija finansijskih instrumenata***

Finansijska sredstva uključuju dugoročne finansijske plasmane, potraživanja i kratkoročne finansijske plasmane gotovinu i gotovinske ekvivalente. Sva finansijska sredstva Grupa je klasifikovala u kategoriju krediti (zajmovi) i potraživanja. Klasifikacija zavisi od svrhe za koju su sredstva stečena. Rukovodstvo Grupe utvrđuje klasifikaciju finansijskih sredstava prilikom inicijalnog priznavanja.

Finansijske obaveze uključuju dugoročne kredite, kratkoročne finansijske obaveze, obaveze iz poslovanja i ostale kratkoročne obaveze. Sve finansijske obaveze Grupa je klasifikovala kao ostale finansijske obaveze.

NAPOMENE UZ KONSOLIDOVANE FINANSIJSKE IZVEŠTAJE

31. decembar 2013. godine

3. PREGLED ZNAČAJNIH RAČUNOVODSTVENIH POLITIKA (NASTAVAK)

Finansijski instrumenti (nastavak)***Metod efektivne kamate***

Metod efektivne kamate je metod izračunavanja amortizovane vrednosti finansijskog sredstva ili finansijske obaveze i raspodele prihoda od kamate i rashoda od kamate tokom određenog perioda. Efektivna kamatna stopa je kamatna stopa koja tačno diskontuje buduće gotovinske isplate ili primanja tokom očekivanog roka trajanja finansijskog instrumenta ili gde je prikladno, tokom kraćeg perioda na neto knjigovodstvenu vrednost finansijskog sredstva ili finansijske obaveze.

Gotovina i gotovinski ekvivalenti

Pod gotovinom i gotovinskim ekvivalentima podrazumevaju se novac u blagajni, sredstva na tekućim i deviznim računima kao i kratkoročni depoziti do tri meseca koje je moguće lako konvertovati u gotovinu i koji su predmet beznačajnog rizika od promene vrednosti.

Kredit i potraživanja

Potraživanja od kupaca, krediti (zajmovi) i ostala potraživanja sa fiksnim ili odredivim plaćanjima koja se ne kotiraju na aktivnom tržištu klasifikuju se kao krediti (zajmovi) i potraživanja.

Kredit i potraživanja vrednuju se po amortizovanoj vrednosti, primenom metode efektivne kamate, umanjenoj za umanjenje vrednosti po osnovu obezvređenja. Prihod od kamate se priznaje primenom metoda efektivne kamate, osim u slučaju kratkoročnih potraživanja, gde priznavanje prihoda od kamate ne bi bilo materijalno značajno.

Umanjenja vrednosti finansijskih sredstava

Na dan svakog bilansa stanja Grupa procenjuje da li postoje objektivni dokazi da je došlo do umanjenja vrednosti imovine finansijskog sredstva ili grupe finansijskih sredstava (osim sredstava iskazanih po fer vrednosti kroz bilans uspeha). Obezvređenje finansijskih sredstava se vrši kada postoje objektivni dokazi da su, kao rezultat jednog ili više događaja koji su se desili nakon početnog priznavanja finansijskog sredstva, procenjeni budući novčani tokovi sredstava izmenjeni.

Obezvređenje (ispravka vrednosti) potraživanja vrši se indirektno na osnovu procene rukovodstva o njihovoj verovatnoj nenaplativosti ili po pokretanju sudskog postupka za njihovu naplatu, a direktno ako je nemogućnost naplate izvesna i dokumentovana. Promene na računu ispravke vrednosti potraživanja evidentiraju se u korist ili na teret bilansa uspeha. Naplata otpisanih potraživanja knjiži se u bilansu uspeha kao ostali prihod.

NAPOMENE UZ KONSOLIDOVANE FINANSIJSKE IZVEŠTAJE

31. decembar 2013. godine

3. PREGLED ZNAČAJNIH RAČUNOVODSTVENIH POLITIKA (NASTAVAK)**Finansijski instrumenti (nastavak)*****Ostale finansijske obaveze***

Ostale finansijske obaveze, uključujući obaveze po kreditima, inicijalno se priznaju po fer vrednosti primljenih sredstava, umanjenoj za troškove transakcije.

Nakon početnog priznavanja, ostale finansijske obaveze se vrednuju po amortizovanoj vrednosti korišćenjem metoda efektivne kamate. Trošak po osnovu kamata se priznaje u bilansu uspeha obračunskog perioda.

Porez na dobitak***Tekući porez***

Porez na dobitak predstavlja iznos koji se obračunava i plaća u skladu sa propisima o oporezivanju Republike Srbije. Konačni iznos obaveze poreza na dobitak utvrđuje se primenom poreske stope od 15% na poresku osnovicu utvrđenu u poreskom bilansu. Poreska osnovica prikazana u poreskom bilansu uključuje dobitak prikazan u zvaničnom bilansu uspeha koji se koriguje za stalne razlike koje su definisane propisima o oporezivanju Republike Srbije.

Republički propisi ne predviđaju da se poreski gubici iz tekućeg perioda mogu koristiti kao osnova za povraćaj poreza plaćenog u prethodnim periodima. Međutim, gubici iz tekućeg perioda mogu se koristiti za umanjenje poreske osnovice budućih obračunskih perioda, ali ne duže od 5 godina.

Odloženi porez

Odloženi porez na dobitak se obračunava korišćenjem metode utvrđivanja obaveza prema bilansu stanja, za privremene razlike proizašle između knjigovodstvene vrednosti sredstva i obaveza u finansijskim izveštajima i njihove odgovarajuće poreske osnovice korišćene u izračunavanju oporezivog dobitka. Odložene poreske obaveze se priznaju za sve oporezive privremene razlike, dok se odložena poreska sredstva priznaju u meri u kojoj je verovatno da će oporezivi dobiti biti raspoloživi za korišćenje odbitnih privremenih razlika.

Odloženi porez se obračunava po poreskim stopama za koje se očekuje da će se primenjivati u periodu kada se sredstvo realizuje ili obaveza izmiruje. Odloženi porez se knjiži na teret ili u korist bilansa uspeha, osim kada se odnosi na pozicije koje se knjiže direktno u korist ili na teret kapitala, i u tom slučaju se odloženi porez takođe raspoređuje u okviru kapitala.

NAPOMENE UZ KONSOLIDOVANE FINANSIJSKE IZVEŠTAJE

31. decembar 2013. godine

3. PREGLED ZNAČAJNIH RAČUNOVODSTVENIH POLITIKA (NASTAVAK)

Primanja zaposlenih***Porezi i doprinosi na zarade i naknade zarada***

U skladu sa propisima koji se primenjuju u Republici Srbiji, Grupa je u obavezi da plaća doprinose državnim fondovima kojima se obezbeđuje socijalna sigurnost zaposlenih. Ove obaveze uključuju doprinose za zaposlene na teret poslodavca u iznosima obračunatim po stopama propisanim relevantnim zakonskim propisima. Grupa je, takođe, obavezna da od bruto plata zaposlenih obustavi doprinose i da ih, u ime zaposlenih, uplati tim fondovima. Doprinosi na teret poslodavca i doprinosi na teret zaposlenog se knjiže na teret rashoda perioda na koji se odnose.

Grupa nije uključena u druge oblike penzijskih planova i nema nikakvih obaveza po ovim osnovama.

Otpremnine

U skladu sa Zakonom o radu i Kolektivnim ugovorom, Grupa ima obavezu da zaposlenom isplati otpremninu prilikom odlaska u penziju u iznosu tri prosečne zarade ostvarene u Republici Srbiji u mesecu koji prethodi mesecu odlaska u penziju. Grupa je izvršila aktuarsku procenu sadašnje vrednosti ove obaveze i formirala rezervisanje po tom osnovu.

Jubilarne nagrade

Pored toga, Grupa je u obavezi da isplati i jubilarne nagrade za 10, 20, 30 godina neprekidnog rada u Grupi. Jubilarna nagrada se utvrđuje na osnovu iznosa prosečne mesečne zarade u Grupi, ostvarene u mesecu koji prethodi mesecu isplate, i to u rasponu od 50% do 70% prosečne zarade.

Lizing

Lizing se klasifikuje kao finansijski lizing u svim slučajevima kada se ugovorom o lizingu na Grupu prenose svi rizici i koristi koje proizilaze iz vlasništva nad sredstvima. Svaki drugi lizing se klasifikuje kao operativni lizing.

Sredstva koja se drže po ugovorima o finansijskom lizingu se priznaju u bilansu stanja Grupe u visini sadašnjih minimalnih rata lizinga utvrđenih na početku perioda lizinga. Odgovarajuća obaveza prema davaocu lizinga se uključuje u bilans stanja kao obaveza po finansijskom lizingu. Sredstva koja se drže na bazi finansijskog lizinga amortizuju se tokom perioda korisnog veka trajanja ili perioda zakupa, u zavisnosti od toga koji je od ova dva perioda kraći.

Zakupi kod kojih zakupodavac zadržava značajniji deo rizika i koristi od vlasništva klasifikuju se kao operativni lizing. Plaćanja po osnovu ugovora o operativnom lizingu priznaju se u bilansu uspeha ravnomerno kao trošak tokom perioda trajanja lizinga.

NAPOMENE UZ KONSOLIDOVANE FINANSIJSKE IZVEŠTAJE

31. decembar 2013. godine

3. PREGLED ZNAČAJNIH RAČUNOVODSTVENIH POLITIKA (NASTAVAK)**Prihodi i rashodi**

Prihodi od prodaje robe, proizvoda i izvršenih usluga priznaju se u bilansu uspeha pod uslovom da su svi rizici i koristi prešli na kupca. Prihodi od prodaje se evidentiraju u momentu isporuke proizvoda ili izvršenja usluge. Prihodi se iskazuju po fakturnoj vrednosti, umanjenoj za odobrene popuste i porez na dodatu vrednost.

Rashodi se obračunavaju po načelu uzročnosti prihoda i rashoda.

Preračunavanje strane valute

Poslovne promene nastale u stranoj valuti su preračunate u dinare po srednjem kursu utvrđenom na međubankarskom tržištu deviza, koji je važio na dan poslovne promene.

Sredstva i obaveze iskazane u stranoj valuti na dan bilansa stanja, preračunati su u dinare po srednjem kursu utvrđenom na međubankarskom tržištu deviza za taj dan.

Neto pozitivne ili negativne kursne razlike, nastale prilikom poslovnih transakcija u stranoj valuti i prilikom preračuna pozicija bilansa stanja iskazanih u stranoj valuti, knjižene su u korist ili na teret bilansa uspeha.

Nemonetarne stavke koje se vrednuju po principu istorijskog troška izraženog u stranoj valuti preračunate su po istorijskom kursu važećem na dan inicijalne transakcije.

Troškovi pozajmljivanja

Troškovi pozajmljivanja se odnose na kamate i druge troškove koji nastaju u vezi sa pozajmljivanjem sredstava. Troškovi pozajmljivanja koji se mogu neposredno pripisati sticanju, izgradnji ili izradi sredstva koje se osposobljava za upotrebu, uključuju se u nabavnu vrednost ili cenu koštanja tog sredstva. Ostali troškovi pozajmljivanja priznaju se kao rashod perioda u kome su nastali.

4. ZNAČAJNE RAČUNOVODSTVENE PROCENE

Sastavljanje finansijskih izveštaja zahteva od rukovodstva Grupe da vrši procene i donosi pretpostavke koje mogu da imaju efekta na prezentovane vrednosti sredstava i obaveza i obelodanjivanje potencijalnih potraživanja i obaveza na dan sastavljanja finansijskih izveštaja, kao i prihoda i rashoda u toku izveštajnog perioda. Ove procene i pretpostavke su zasnovane na prethodnom iskustvu, tekućim i očekivanim uslovima poslovanja i ostalim raspoloživim informacijama na dan sastavljanja finansijskih izveštaja. Stvarni rezultati mogu da se razlikuju od procenjenih iznosa.

Najznačajnija područja koja od rukovodstva zahtevaju vršenje procene i donošenje pretpostavki predstavljena su u daljem tekstu:

NAPOMENE UZ KONSOLIDOVANE FINANSIJSKE IZVEŠTAJE
31. decembar 2013. godine**4. ZNAČAJNE RAČUNOVODSTVENE PROCENE (NASTAVAK)****Korisni vek nekretnina, postrojenja i opreme**

Grupa procenjuje preostali korisni vek nekretnina, postrojenja i opreme na kraju svake poslovne godine. Procena korisnog veka nekretnina, postrojenja i opreme je zasnovana na istorijskom iskustvu sa sličnim sredstvima, kao i predviđenim tehnološkim napretkom i promenama ekonomskih i industrijskih faktora. Ukoliko se sadašnja procena razlikuje od prethodnih procena, promene u poslovnim knjigama Grupe se evidentiraju u skladu sa MRS 8 „Računovodstvene politike, promene računovodstvenih procena i greške“. Ove procene mogu da imaju materijalno značajan efekat na knjigovodstvenu vrednost nekretnina, postrojenja i opreme kao i na iznos amortizacije tekućeg obračunskog perioda.

Umanjenje vrednosti imovine

Na dan bilansa stanja, Grupa vrši pregled knjigovodstvene vrednosti materijalne i nematerijalne imovine i procenjuje da li postoje indikacije za umanjenje vrednosti nekog sredstva. Prilikom procenjivanja umanjenja vrednosti, sredstva koja gotovinske tokove ne generišu nezavisno dodeljuju se odgovarajućoj jedinici koja generiše novac. Naknadne promene u dodeljivanju jedinici koja generiše novac ili u vremenu novčanih tokova mogu da utiču na knjigovodstvenu vrednost odnosne imovine.

Ispravka vrednosti potraživanja

Ispravka vrednosti sumnjivih i spornih potraživanja je izvršena na osnovu procenjenih gubitaka usled nemogućnosti kupaca da ispune svoje obaveze. Procena rukovodstva je zasnovana na starosnoj analizi potraživanja od kupaca, istorijskim otpisima, kreditnoj sposobnosti kupaca i promenama u postojećim uslovima prodaje. Ovo uključuje i pretpostavke o budućem ponašanju kupaca i očekivanoj budućoj naplati. Promene u uslovima poslovanja, delatnosti ili okolnostima vezanim za određene kupce mogu da imaju za posledicu korekciju ispravke vrednosti sumnjivih i spornih potraživanja obelodanjene u priloženim finansijskim izveštajima.

Ispravka vrednosti zastarelih zaliha i zaliha sa usporenim obrtom

Grupa vrši ispravku vrednosti zastarelih zaliha materijala i rezervnih delova kao i zaliha sa usporenim obrtom. Pored toga, određeni gotovi proizvodi Grupe vrednovani su po njihovoj neto prodajnoj vrednosti. Procena neto prodajne vrednosti gotovih proizvoda izvršena je na osnovu najpouzdanijih raspoloživih dokaza u vreme vršenja procene. Ova procena uzima u obzir očekivano kretanje cene i troškova u periodu nakon datuma bilansa stanja i njena realnost zavisi od budućih događaja koji treba da potvrde uslove koji su postojali na dan bilansa stanja.

Sudski sporovi

Prilikom odmeravanja i priznavanja rezervisanja i utvrđivanja nivoa izloženosti potencijalnim obavezama koje se odnose na postojeće sudske sporove rukovodstvo Grupe donosi određene procene. Ove procene su neophodne za utvrđivanje verovatnoće nastanka negativnog ishoda i određivanja iznosa neophodnog za konačno sudsko poravnanje. Usled inherentne neizvesnosti u postupku procenjivanja, stvarni gubici mogu da se razlikuju od gubitaka inicijalno utvrđenih procenom. Zbog toga se procene koriguju kada Grupa dođe do novih informacija, uglavnom uz podršku internih stručnih službi ili spoljnih savetnika. Izmene procena mogu da u značajnoj meri utiču na buduće poslovne rezultate.

NAPOMENE UZ KONSOLIDOVANE FINANSIJSKE IZVEŠTAJE

31. decembar 2013. godine

4. ZNAČAJNE RAČUNOVODSTVENE PROCENE (NASTAVAK)

Odložena poreska sredstva

Odložena poreska sredstva priznata su na sve neiskorišćene poreske kredite do mere do koje je izvesno da je nivo očekivanih budućih oporezivih dobitaka dovoljan da se neiskorišćeni poreski krediti mogu iskoristiti. Značajna procena od strane rukovodstva Grupe je neophodna da bi se utvrdio iznos odloženih poreskih sredstava koja se mogu priznati, na osnovu perioda nastanka i visine budućih oporezivih dobitaka i strategije planiranja poreske politike.

5. NEKRETNINE, POSTROJENJA I OPREMA

	u hiljadama RSD				
	Zemljište i građevinski objekti	Oprema	Ulaganja u tuđa sredstva	Avansi i sredstva u pripremi	Ukupno
Nabavna vrednost					
1. januar 2012. godine	6.741.172	3.658.501	1.280	252.693	10.653.646
Nabavke u toku godine	-	-	-	179.230	179.230
Prenosi	3.934	91.448	-	(155.268)	(59.886)
Otuđenja i rashodovanja	(4.122)	(31.847)	-	(12.740)	(48.709)
31. decembar 2012. godine	<u>6.740.984</u>	<u>3.718.102</u>	<u>1.280</u>	<u>263.915</u>	<u>10.724.281</u>
1. januar 2013. godine	6.740.984	3.718.102	1.280	263.915	10.724.281
Nabavke u toku godine	3.532	(80)	-	541.818	545.270
Prenosi	141.250	262.039	-	(403.289)	-
Otuđenja i rashodovanja	(9.638)	(76.123)	-	(121.971)	(207.732)
31. decembar 2013. godine	<u>6.876.128</u>	<u>3.903.938</u>	<u>1.280</u>	<u>280.473</u>	<u>11.061.819</u>
Ispravka vrednosti					
01. januar 2012. godine	1.933.104	2.084.422	399	-	4.017.925
Amortizacija	137.107	285.024	85	-	422.216
Otuđenja i rashodovanja	(1.000)	(17.685)	-	-	(18.685)
31. decembar 2012. godine	<u>2.069.211</u>	<u>2.351.761</u>	<u>484</u>	<u>-</u>	<u>4.421.456</u>
01. januar 2013. godine	2.069.211	2.351.761	484	-	4.421.456
Amortizacija	140.368	255.128	85	-	395.581
Otuđenja i rashodovanja	(4.446)	(62.322)	-	-	(66.768)
31. decembar 2013. godine	<u>2.205.133</u>	<u>2.544.567</u>	<u>569</u>	<u>-</u>	<u>4.750.269</u>
Sadašnja vrednost					
31. decembar 2013. godine	<u>4.670.995</u>	<u>1.359.371</u>	<u>711</u>	<u>280.473</u>	<u>6.311.550</u>
31. decembar 2012. godine	<u>4.671.773</u>	<u>1.366.341</u>	<u>796</u>	<u>263.915</u>	<u>6.302.825</u>

Kao sredstvo obezbeđenja za vraćanje dugoročnih kredita Grupa je dala u hipoteku više nekretnina čija sadašnja vrednost na dan 31. decembra 2013. godine iznosi 733.267 hiljada RSD (2012. godine – 2.311.716 hiljada RSD).

NAPOMENE UZ KONSOLIDOVANE FINANSIJSKE IZVEŠTAJE

31. decembar 2013. godine

6. DUGOROČNI FINANSIJSKI PLASMANI

	u hiljadama RSD	
	2013.	2012.
Dati krediti i plasmani		
- povezanim pravnim licima	1.869	1.114.440
- u zemlji	93.323	-
Učešća u kapitalu ostalih pravnih lica	32.267	32.267
Ostali dugoročni finansijski plasmani	109.852	97.323
	237.311	1.244.030
Minus: ispravka vrednosti	(26.755)	(26.755)
	210.556	1.217.275

Dugoročni krediti u zemlji iskazani na dan 31. decembra 2013. godine u iznosu od 93.323 hiljade RSD u celosti se odnose na dugoročna potraživanja od kupca u zemlji. Prema planu reorganizacije i rešenju suda potraživanja dospevaju na naplatu u roku od 6 godina, bez kamate.

7. ZALIHE

	u hiljadama RSD	
	2013.	2012.
Nedovršena proizvodnja	4.577.077	6.303.460
Dati avansi		
- povezana pravna lica	930.874	-
-u zemlji	40.574	176.338
-u inostranstvu	6.024	8.067
Materijal	882.791	1.704.822
Gotovi proizvodi	877.399	808.692
Rezervni delovi	175.520	159.453
Roba	120.954	131.221
Alat i inventar	115.773	114.466
	7.726.986	9.406.519
Minus: ispravka vrednosti	(95.356)	(85.175)
	7.631.630	9.321.344

NAPOMENE UZ KONSOLIDOVANE FINANSIJSKE IZVEŠTAJE

31. decembar 2013. godine

8. POTRAŽIVANJA

	u hiljadama RSD	
	2013.	2012.
Potraživanja od kupaca:		
- povezana pravna lica	2.893.771	575.601
- u zemlji	2.214.900	2.513.989
- u inostranstvu	426.783	383.503
Potraživanja za kamate:		
- povezana pravna lica	30.998	-
- u zemlji	6.499	-
Ostala potraživanja	51.896	62.529
	<u>5.624.847</u>	<u>3.535.622</u>
Minus: ispravka vrednosti	<u>(431.412)</u>	<u>(508.081)</u>
	<u>5.193.435</u>	<u>3.027.541</u>

U skladu sa poslovnom politikom, svoje proizvode i usluge Grupa prodaje na odloženi rok koji u proseku iznosi do 60 dana. Starosna struktura potraživanja od kupaca na dan 31. decembra 2013. i 2012. godine predstavljena je na sledeći način:

	u hiljadama RSD	
	2013.	2012.
0-30 dana	3.014.241	2.522.067
30-60 dana	545.207	159.349
60-90 dana	389.063	49.615
90-180 dana	894.377	72.840
180-360 dana	231.120	131.559
preko 360 dana	550.839	600.192
	<u>5.624.847</u>	<u>3.535.622</u>

Na dospelja potraživanja Grupa ne vrši obračun zatezne kamate. Naplata potraživanja je obezbeđena teretom na imovini dužnika u i bankarskim garancijama u iznosu od 146.696 hiljada (2012. godine – 125.256 hiljada RSD)

Promene na ispravci vrednosti potraživanja za 2013. i 2012. godinu su bile sledeće:

	u hiljadama RSD	
	2013.	2012.
Stanje na početku godine	508.081	417.377
Nove ispravke u toku godine	15.179	129.987
Otpis prethodno ispravljenih potraživanja	(104.881)	(56.663)
Naplata prethodno ispravljenih potraživanja	(4.470)	(3.894)
Ostale promene u toku godine	17.503	21.274
	<u>431.412</u>	<u>508.081</u>

NAPOMENE UZ KONSOLIDOVANE FINANSIJSKE IZVEŠTAJE

31. decembar 2013. godine

9. KRATKOROČNI FINANSIJSKI PLASMANI

	u hiljadama RSD	
	2013.	2012.
Kratkoročni krediti i plasmani:		
- povezana pravna lica	4.957.365	1.636.214
- u zemlji	-	42.193
Potraživanja po osnovu primljenih menica:		
- povezana pravna lica	10.761	-
- u zemlji	378.696	361.744
Tekuca dospeća dugorocnih kredita	46.537	5.631
Ostali kratkoročni finansijski plasmani	219.266	40.039
	<u>5.612.625</u>	<u>2.085.821</u>
Ispravka vrednosti	(261.779)	(274.233)
	<u>5.350.846</u>	<u>1.811.588</u>

Kratkoročni krediti i plasmani dati povezanim pravnim licima iskazani na dan 31. decembra 2013. godine u iznosu od 4.957.365 hiljada RSD (2012. godine – 1.636.214 hiljada RSD) u potpunosti se odnose na kratkoročne pozajmice date u EUR. Fiksne kamatne stope na ove pozajmice na dan 31. decembra 2013. godine kreću se u rasponu od 6% godišnje do 10,55% godišnje, dok je varijabilna kamatna stopa u iznosu 3M EURIBOR+6,55% godišnje (2012. godine -1M EURIBOR +5,7% godišnje do 8,5% godišnje).

Valutna struktura kratkoročnih kredita i plasmana na dan bilansa stanja je bila sledeća:

	u hiljadama RSD	
	2013.	2012.
EUR	4.957.366	1.606.253
RSD	-	29.961
	<u>4.957.366</u>	<u>1.636.214</u>

10. ODLOŽENA PORESKA SREDSTVA

	u hiljadama RSD	
	2013.	2012.
Odložena poreska sredstva po osnovu:		
- nekretnina, postrojenja i opreme	13.432	11.775
- neiskorišćenih poreskih kredita	249.471	53.676
- rezervisanja za otpremnine i javne prihode	654	758
	<u>263.557</u>	<u>66.209</u>

NAPOMENE UZ KONSOLIDOVANE FINANSIJSKE IZVEŠTAJE
31. decembar 2013. godine

11. OSNOVNI KAPITAL

Osnovni kapital Matičnog društva iskazan na dan 31. decembra 2013. godine u iznosu od 2.757.548 hiljada RSD (2012. godine – 2.757.548 hiljada RSD) čini 272.485 običnih akcija (2012. godine – 272.485 običnih akcija), pojedinačne nominalne vrednosti od 10.120 RSD.

Stanje kapitala i broj akcija su registrovani kod Centralnog registra, depoa i kliringa hartija od vrednosti i kod Agencije za privredne registre.

Struktura osnovnog kapitala Matičnog društva data je u narednom pregledu:

	2013.		2012.	
	Broj akcija	% učešća	Broj akcija	% učešća
Agrokor d.d. Zagreb, Hrvatska	110.493	40,55%	110.493	40,55%
South East El Fund, Kajmanska Ostrva	88.636	32,53%	88.636	32,53%
Otkupljene sopstvene akcije	60.743	22,29%	501	0,18%
UniCredit Bank Srbija a.d.Beograd	-	-	33.728	12,38%
Ostali akcionari	12.613	4,63%	39.127	14,36%
	272.485	100,00%	272.485	100,00%

12. KRATKOROČNE FINANSIJSKE OBAVEZE

	u hiljadama RSD	
	2013.	2012.
Kratkoročni krediti:		
- povezana pravna lica	871.853	-
- u zemlji	11.842.247	6.567.232
Ostale kratkoročne finansijske obaveze	32.620	50.995
	12.746.720	6.618.227
Tekuca dospeća dugoročnih kredita:		
- povezana pravna lica	2.292.842	-
- u zemlji	133.241	784.993
	2.426.083	784.993
	15.172.803	7.403.220

Obaveze Grupe po osnovu kratkoročnih finansijskih obaveza iskazanih na dan 31. decembra 2013. godine u iznosu od 12.746.720 hiljada RSD (2012. godine – od 6.618.227 hiljada RSD) najvećim delom se odnose na sredstva odobrena od strane poslovnih banaka za održavanje likvidnosti.

Kamatne stope na odobrena sredstva na dan bilansa stanja kreću se u rasponu od 7,65% godišnje do referentna kamatna stopa NBS+1% godišnje (2012. godine - 3M EURIBOR+5,00% godišnje do 7,67% godišnje).

NAPOMENE UZ KONSOLIDOVANE FINANSIJSKE IZVEŠTAJE

31. decembar 2013. godine

12. KRATKOROČNE FINANSIJSKE OBAVEZE (nastavak)

Obaveze Grupe po osnovu tekućih dospeća dugoročnih kredita na dan 31. decembra 2013. godine u iznosu od 2.426.083 hiljade RSD (2012.godine - 784.993 hiljade RSD) najvećim delom odnose se na sredstva odobrena za kupovinu nove proizvodne opreme i za obrtna sredstva. Kamatne stope na odobrena sredstva iznose od 3,5% godišnje do 7% godišnje (2012. godine - fiksne kamatne stope od 3,5% godišnje do 5,9% godišnje, varijabilne kamatne stope od 3M EURIBOR+5,0% godišnje do 3M EURIBOR+6,45% godišnje).

Valutna struktura kratkoročnih kredita na dan bilansa stanja je bila sledeća:

	u hiljadama RSD	
	2013.	2012.
EUR	12.164.100	6.567.232
RSD	582.620	50.995
	12.746.720	6.618.227

13. OBAVEZE IZ POSLOVANJA

	u hiljadama RSD	
	2013.	2012.
Obaveze prema dobavljačima:		
- povezana pravna lica	281.654	270.264
- u zemlji	937.549	1.489.920
- u inostranstvu	385.765	486.496
Primljeni avansi:		
- povezana pravna lica	196.836	-
- u zemlji	160.090	135.122
- u inostranstvu	20.078	478
Ostale obaveze iz poslovanja	2.079	61.280
	1.984.051	2.443.560

14. OSTALE KRATKOROČNE OBAVEZE

	u hiljadama RSD	
	2013.	2012.
Obaveze po osnovu kamata		
-povezana pravna lica	169.913	1.769
-u zemlji	34.058	27.937
Obaveze za dividende	100.194	100.194
Obaveze za neto zarade i naknade zarada	7.899	34.720
Obaveze za poreze i doprinose na zarade	5.015	21.324
Ostale kratkoročne obaveze	4.387	6.782
	321.466	192.726

NAPOMENE UZ KONSOLIDOVANE FINANSIJSKE IZVEŠTAJE
31. decembar 2013. godine

15. PRIHODI OD PRODAJE

	u hiljadama RSD	
	2013.	2012.
Prihodi od prodaje povezanim pravnim licima	5.704.618	6.211.813
Prihodi od prodaje gotovih proizvoda:		
- u zemlji	9.552.613	10.031.227
- u inostranstvu	1.513.191	1.532.414
Prihodi od prodaje robe:		
- u zemlji	696.441	697.161
- u inostranstvu	23.085	35.578
Prihodi od prodaje usluga u zemlji	40.521	24.564
	17.530.469	18.532.757

16. TROŠKOVI MATERIJALA

	u hiljadama RSD	
	2013.	2012.
Troškovi materijala za izradu	9.644.303	11.825.698
Troškovi goriva i energije	680.732	677.079
Troškovi režijskog materijala	211.759	220.297
	10.536.794	12.723.074

17. TROŠKOVI ZARADA I OSTALI LIČNI RASHODI

	u hiljadama RSD	
	2013.	2012.
Troškovi bruto zarada	953.785	952.053
Troškovi poreza i doprinosa na teret poslodavca	169.717	168.643
Troškovi naknada za prevoz radnika	43.138	38.773
Ostali lični rashodi	156.341	131.102
	1.322.981	1.290.571

NAPOMENE UZ KONSOLIDOVANE FINANSIJSKE IZVEŠTAJE

31. decembar 2013. godine

18. TROŠKOVI AMORTIZACIJE I REZERVISANJA

	u hiljadama RSD	
	2013	2012.
Troškovi amortizacije	403.456	428.521
Troškovi rezervisanja	620	837
	404.076	429.358

19. OSTALI POSLOVNI RASHODI

	u hiljadama RSD	
	2013.	2012.
Troškovi reklame i propagande	377.792	310.685
Troškovi zakupnina	350.382	384.795
Troškovi usluga održavanja	100.431	113.863
Troškovi poreza i doprinosa	88.754	68.320
Troškovi transportnih usluga	77.118	88.991
Troškovi platnog prometa	52.099	51.018
Troškovi premije osiguranja	51.443	59.310
Troškovi usluga na izradi učinaka	37.726	188.117
Troškovi instituta	14.581	16.065
Ostali poslovni rashodi	234.600	206.704
	1.384.926	1.487.868

20. FINANSIJSKI PRIHODI

	u hiljadama RSD	
	2013.	2012.
Prihodi od kamata	260.144	125.685
Prihodi po osnovu efekata valutne klauzule	112.292	163.780
Pozitivne kursne razlike	94.298	339.321
Ostali finansijski prihodi	9.409	64
	476.143	628.850

NAPOMENE UZ KONSOLIDOVANE FINANSIJSKE IZVEŠTAJE

31. decembar 2013. godine

21. FINANSIJSKI RASHODI

	u hiljadama RSD	
	2013.	2012.
Rashodi kamata	757.264	680.410
Negativne kursne razlike	191.576	849.824
Rashodi po osnovu efekata valutne klauzule	51.560	209.252
Ostali finansijski rashodi	2.447	4.367
	1.002.847	1.743.853

22. OSTALI PRIHODI

	u hiljadama RSD	
	2013.	2012.
Dobici od prodaje:		
-materijala	102.351	171.523
-nekretnina postrojenja i opreme	3.318	5.898
Prihodi od naplaćenih šteta	10.148	20.236
Naplaćena otpisana potraživanja	9.649	1.319
Prihodi od smanjenja obaveza	370	432
Ostali prihodi	106.525	96.875
	232.361	296.283

23. OSTALI RASHODI

	u hiljadama RSD	
	2013.	2012.
Otpis potraživanja, plasmana i avansa	30.974	219.237
Rashodovanje zaliha materijala i robe	8.328	15.295
Ostali rashodi	109.382	81.720
	148.684	316.252

24. POREZ NA DOBITAK

	u hiljadama RSD	
	2013.	2012.
Tekući poreski rashod	(133.877)	(94.773)
Odloženi poreski rashod/prihod	198.498	1.752
	64.621	(93.021)

NAPOMENE UZ KONSOLIDOVANE FINANSIJSKE IZVEŠTAJE

31. decembar 2013. godine

25. PRIVREDNA DRUŠTVA U SASTAVU GRUPE

Pregled privrednih društava u sastavu Grupe dat je u sledećoj tabeli:

<u>Poslovno ime</u>	<u>Delatnost</u>	<u>Učešće u %</u>
Dijamant Agrar a.d. Zrenjanin	Gajenje jednogod. i dvogod. biljaka	95,82%
Kikindski mlin a.d. Kikinda	Proizvodnja i prodaja mlinskih proizvoda	75,10%

26. ZARADA PO AKCIJI

Grupa izračunava osnovnu zaradu po akciji kao odnos neto dobitka iz kontinuiranog poslovanja koji pripada akcionarima koji poseduju obične akcije i ponderisanog prosečnog broja običnih akcija u opticaju za period, ne uzimajući u obzir sopstvene akcije stečene u toku godine od strane Grupe.

Proračun zarade po akciji za 2013. i 2012. godinu izvršen je na osnovu sledećih podataka:

	u hiljadama RSD	
	<u>2013.</u>	<u>2012.</u>
Neto dobitak tekuće godine	810.892	1.269.712
Ponderisani broj običnih akcija	215.195	272.479

27. TRANSAKCIJE SA POVEZANIM LICIMA

U okviru svojih redovnih poslovnih aktivnosti Grupa obavlja značajan broj transakcija sa povezanim licima. U toku 2013. i 2012. godine obavljene su sledeće transakcije sa povezanim pravnim licima:

	u hiljadama RSD	
	<u>2013.</u>	<u>2012.</u>
PRIHODI OD PRODAJE		
- ostala povezana pravna lica	5.704.618	6.211.813
	5.704.618	6.211.813
NABAVKE		
- ostala povezana pravna lica	846.830	656.642
	846.830	656.642
FINANSIJSKI PRIHODI		
- matično društvo	102	-
- ostala povezana pravna lica	350.521	244.544
	350.623	244.544

NAPOMENE UZ KONSOLIDOVANE FINANSIJSKE IZVEŠTAJE
31. decembar 2013. godine

27. TRANSAKCIJE SA POVEZANIM LICIMA (NASTAVAK)

	u hiljadama RSD	
	2013.	2012.
FINANSIJSKI RASHODI		
- matično društvo	181.218	6.859
- ostala povezana pravna lica	72.480	167.425
	253.698	174.284
POTRAŽIVANJA I PLASMANI		
Potraživanja za date avanse :		
- ostala povezana pravna lica	930.874	-
Potraživanja od kupaca:		
- ostala povezana pravna lica	2.893.771	575.601
Potraživanja za kamate:		
- ostala povezana pravna lica	30.998	4.738
Dugoročni finansijski plasmani:		
- ostala povezana pravna lica	1.869	1.114.440
Kratkoročni finansijski plasmani:		
- ostala povezana pravna lica	4.957.365	1.636.214
Potraživanja za menice		
- ostala povezana pravna lica	10.761	-
	8.825.638	3.330.993
OBAVEZE		
Dugoročne finansijske obaveze:		
- ostala povezana pravna lica	-	2.274.366
Tekuća dospeća dugoročnih obaveza		
-ostala povezana pravna lica	2.292.842	-
Kratkoročne finansijske obaveze		
- ostala povezana pravna lica	871.853	-
Primljeni avansi:		
- ostala povezana pravna lica	196.836	-
Obaveze prema dobavljačima:		
- matično društvo	18.543	-
- ostala povezana pravna lica	263.111	270.264
Obaveze za kamate:		
- matično društvo	164.511	1.769
- ostala povezana pravna lica	5.402	-
	3.813.098	2.546.399

NAPOMENE UZ KONSOLIDOVANE FINANSIJSKE IZVEŠTAJE
31. decembar 2013. godine

27. TRANSAKCIJE SA POVEZANIM LICIMA (NASTAVAK)

Ključno rukovodstvo Grupe čine direktori (izvršni i neizvršni) i članovi Nadzornog odbora. Naknade plaćene ili plative ključnom rukovodstvu po osnovu njihovog rada prikazane su u tabeli koja sledi:

	u hiljadama RSD	
	2013.	2012.
Zarade i bonusi	67.050	69.184
	67.050	69.184

28. INFORMACIJE O SEGMENTIMA

Segmenti poslovanja predstavljaju komponente Grupe koje ostvaruju prihode i rashode, čije poslovne rezultate redovno pregleda Upravni odbor Grupe i za koje postoje raspoložive zasebne finansijske informacije.

Rukovodstvo Grupe je organizovalo poslovanje sa stanovišta svojih proizvoda i usluga. U tom kontekstu, postoje cetiri segmenta poslovanja. Shodno tome, na dan 31. decembra 2013. godine Grupa je imala cetiri segmenta o kojima se izveštava.

Kratak opis proizvoda i usluga svakog od segmenata o kome se izveštava je sledeći:

- Pogon Uljara proizvodi sirova, rafinisana i ambalažirana ulja;
- Pogon Bima proizvodi biljne masti, biljne mrsi, margarine, majoneze, prelive, emulgatore i aditive;
- Pogon Kikinski mlin proizvodi mlinske proizvode (brašno, testenine i slično).
- Pogon Agrar proizvodi ratarske proizvode, povrće i voće (merkantilna pšenica, merkantilni suncokret, merkantilna soja, merkantilni kukuruz, semenska soja, semenska pšenica, pelete lucerke, grašak, plod jabuke i dr. proizvode)

Računovodstvene politike primenjene prilikom sastavljanja finansijskih informacija o segmentima o kojima se izveštava su identične računovodstvenim politikama Grupe obelodanjenim u napomeni 3 uz finansijske izveštaje.

Informacije o segmentima o kojima se izveštava su date u nastavku teksta. Iznosi za prethodnu godinu su reklasifikovani u skladu sa MSFI 8 „Segmenti poslovanja“.

NAPOMENE UZ KONSOLIDOVANE FINANSIJSKE IZVEŠTAJE
31. decembar 2013. godine

28. INFORMACIJE O SEGMENTIMA (nastavak)

Prihodi i rezultat

	u hiljadama RSD			
	Prihodi po segmentima		Dobitak po segmentima	
	2013.	2012.	2013.	2012.
Pogon Uljara	8.822.817	10.075.683	1.023.182	2.386.598
Pogon Bima	5.202.020	5.116.403	1.648.712	1.259.668
Pogon Kikindski mlin	1.700.683	1.819.722	37.543	195.494
Pogon Agrar	964.216	1.170.092	(230.076)	(192.079)
	16.689.736	18.181.900	2.479.361	3.649.681
Ostali poslovni prihodi			906.795	1.015.855
Ostali poslovni rashodi			(2.196.858)	(2.167.831)
Finansijski prihodi			476.143	628.850
Finansijski rashodi			(1.002.847)	(1.743.853)
Ostali prihodi			232.361	296.283
Ostali rashodi			(148.684)	(316.252)
Dobitak pre oporezivanja			746.271	1.362.733

Prihodi po segmentima prikazani u prethodnoj tabeli odnose se na prihode ostvarene od eksternih kupaca.

Dobitak po segmentima predstavlja dobitak svakog segmenta pre raspodele finansijskih prihoda, finansijskih rashoda, ostalih prihoda, ostalih rashoda i poreza na dobitak. Ovakav rezultat predstavlja meru koja se dostavlja Upravnom odboru u svrhu donošenja odluke o alociranju resursa tom segmentu i ocenjivanju njegovih performansi.

Imovina

Imovina segmenata na dan bilansa stanja data je u pregledu koji sledi:

	u hiljadama RSD	
	2013.	2012.
Pogon Uljara	7.727.884	10.208.282
Pogon Bima	712.470	601.415
Pogon Kikindski mlin	270.660	344.924
Pogon Agrar	3.857.857	3.622.379
Ukupna imovina po segmentima	12.568.871	14.777.000
Imovina koja se ne može raspodeliti po segmentima	13.814.134	8.128.149
Ukupna imovina	26.383.005	22.905.149

NAPOMENE UZ KONSOLIDOVANE FINANSIJSKE IZVEŠTAJE
31. decembar 2013. godine

28. INFORMACIJE O SEGMENTIMA (NASTAVAK)

Informacije o prihodima od prodaje proizvoda i usluga

	u hiljadama RSD	
	<u>2013.</u>	<u>2012.</u>
Rafinisana i sirova ulja	5.958.336	5.743.481
Sojina i suncokretova sačma	2.505.186	4.150.126
Margarini	2.471.413	2.381.899
Biljne masti i mrsi	1.681.643	1.850.484
Brašno T - 500	659.879	815.707
Majonezi	931.920	777.790
Brašno T - 400	193.474	253.401
Junad	214.580	221.948
Ratarska i povrtarska proizvodnja	915.985	553.343
Nusproizvodi	356.217	178.611
Preliivi i sosevi	108.677	97.204
Emulgatori i aditivi	8.367	9.026
Ostali proizvodi i usluge	1.524.792	1.499.737
	<u>17.530.469</u>	<u>18.532.757</u>

Geografske informacije o prihodima od prodaje

Prihodi od prodaje ostvareni po tržištima u 2013. i 2012. godini su kao što sledi:

	u hiljadama RSD	
	<u>2013.</u>	<u>2012.</u>
Srbija bez Kosova	12.854.102	13.992.817
Hrvatska	2.043.527	1.718.478
Bosna i Hercegovina	824.660	695.689
Makedonija	655.182	797.506
Kosovo	453.973	546.422
Crna Gora	422.277	471.971
Ostale zemlje	276.748	309.874
	<u>17.530.469</u>	<u>18.532.757</u>

NAPOMENE UZ KONSOLIDOVANE FINANSIJSKE IZVEŠTAJE
31. decembar 2013. godine

29. UPRAVLJANJE FINANSIJSKIM RIZICIMA

Ciljevi upravljanja finansijskim rizicima

Poslovanje Grupe je izloženo različitim finansijskim rizicima: tržišnom riziku, kreditnom riziku i riziku likvidnosti. Program upravljanja finansijskim rizicima Grupe je usmeren na nemogućnost predviđanja događaja na finansijskim tržištima i teži minimiziranju mogućih negativnih efekata na finansijske performanse Grupe.

Grupa ne koristi nikakve finansijske instrumente zaštite od efekata finansijskih rizika na poslovanje iz razloga što takvi instrumenti nisu u širokoj upotrebi, niti postoji organizovano tržište takvih instrumenata u Republici Srbiji.

Tržišni rizik

Tržišni rizik se odnosi na rizik da određene promene tržišnih cena, kao što su promene cena najznačajnijih sirovina, kurseva stranih valuta i promena kamatnih stopa, mogu da utiču na visinu prihoda Grupe ili vrednost njenih finansijskih instrumenata. Zadatak upravljanja tržišnim rizicima jeste da se upravlja i kontroliše izloženost tržišnim rizicima u okviru prihvatljivih pokazatelja, uz optimizaciju prinosa Grupe.

Robni rizik (rizik promene cena)

Varijabilnost cena najznačajnijih sirovina je značajan element u poslovnom okruženju Grupe. Grupa sklapa ugovore s fiksnim cenama s dugogodišnjim dobavljačima, kao i načelne ugovore kojima se definišu uslovi u skladu sa kretanjima na tržištu. Rukovodstvo Grupe redovno prati svetske trendove na robnim berzama i na osnovu toga, reaguje na tržištu u trenutku kada određena sirovina postiže povoljnu cenu. Grupa ne koristi forward ugovore u svrhu upravljanja rizicima promene cena najznačajnijih sirovina.

Devizni rizik

Izloženost Grupe deviznom riziku prvenstveno se odnosi na gotovinu i gotovinske ekvivalente, potraživanja od kupaca, kratkoročne finansijske plasmane, dugoročne kredite, kratkoročne finansijske obaveze i obaveze iz poslovanja denominirane u stranoj valuti.

Knjigovodstvena vrednost monetarnih sredstava i obaveza Grupe u stranim valutama na dan izveštavanja je sledeća:

	u hiljadama RSD			
	Imovina		Obaveze	
	2013.	2012.	2013.	2012.
EUR	7.125.157	3.390.521	15.381.468	10.485.713
USD	-	1.517	28.581	10.792
Ostale valute	-	14	103	-
	7.125.157	3.392.052	15.410.152	10.496.505

Na osnovu obelodanjene strukture monetarne imovine i obaveza u stranim valutama evidentno je da je Grupa pre svega osetljiva na promene deviznog kursa EUR.

NAPOMENE UZ KONSOLIDOVANE FINANSIJSKE IZVEŠTAJE
31. decembar 2013. godine

29. UPRAVLJANJE FINANSIJSKIM RIZICIMA (nastavak)

Tržišni rizik (nastavak)

Devizni rizik (nastavak)

U sledećoj tabeli prikazana je osetljivost Grupe na porast i smanjenje kursa RSD za 10% u odnosu na EUR. Stopa osetljivosti od 10% predstavlja procenu rukovodstva u pogledu mogućih promena kursa RSD u odnosu na EUR odnosno USD.

	2013.		u hiljadama RSD 2012.	
	+10%	-10%	+10%	-10%
	EUR	825.631	(825.631)	709.519
	825.631	(825.631)	709.519	(709.519)

Positivan broj iz tabele ukazuje da povećanje rezultata tekućeg perioda u slučajevima kada RSD jača u odnosu na strane valute, a negativan broj ukazuje na smanjenje rezultata.

Kamatni rizik

Grupa je izložena riziku promene kamatnih stopa na sredstvima i obavezama kod kojih je kamatna stopa varijabilna. Ovaj rizik zavisi od finansijskog tržišta i Grupa nema na raspolaganju instrumente kojima bi ublažilo njihov uticaj.

Struktura monetarnih sredstava i obaveza na dan 31. decembra 2013. i 2012. godine sa stanovišta izloženosti kamatnom riziku data je u sledećem pregledu:

	u hiljadama RSD	
	2013.	2012.
Finansijska sredstva		
Nekamatonosna	5.771.982	3.362.846
Kamatonosna (fiksna kamatna stopa)	4.593.111	1.550.871
Kamatonosna (varijabilna kamatna stopa)	553.541	1.212.769
	10.918.634	6.126.486
Finansijske obaveze		
Nekamatonosne	1.962.095	2.561.221
Kamatonosne (fiksna kamatna stopa)	4.042.148	3.359.301
Kamatonosne (varijabilna kamatna stopa)	11.097.073	6.396.398
	17.101.316	12.316.920

NAPOMENE UZ KONSOLIDOVANE FINANSIJSKE IZVEŠTAJE

31. decembar 2013. godine

29. UPRAVLJANJE FINANSIJSKIM RIZICIMA (nastavak)

Tržišni rizik (nastavak)

Kamatni rizik (nastavak)

Naredna tabela prikazuje analizu osetljivosti neto dobitka za tekuću poslovnu godinu na realno moguće promene u kamatnim stopama za 1% (2012. godine - 1%), počev od 1. januara. Povećanje odnosno smanjenje od 1% predstavlja realno moguću promenu kamatnih stopa, imajući u vidu postojeće tržišne uslove. Ova analiza primenjena je na finansijske instrumente Grupe koji su postojali na dan bilansa stanja i pretpostavlja da su sve ostale varijable nepromenjene.

	2013.		u hiljadama RSD 2012.	
	+1%	-1%	+1%	-1%
Finansijska sredstva	5.535	(5.535)	12.128	(12.128)
Finansijske obaveze	(110.971)	110.971	(63.964)	63.964
	<u>(105.435)</u>	<u>105.435</u>	<u>(51.836)</u>	<u>51.836</u>

Kreditni rizik

Grupa je izložena kreditnom riziku koji predstavlja rizik da dužnici neće biti u mogućnosti da dugovanja prema Grupi izmire u potpunosti i na vreme, što bi imalo za rezultat finansijski gubitak Grupe. Kreditni rizik obuhvata gotovinu i gotovinske ekvivalente, dugoročne i kratkoročne finansijske plasmane, potraživanja od kupaca i date garancije i jemstva trećim licima.

U Republici Srbiji ne postoje specijalizovane rejting agencije koje vrše nezavisnu klasifikaciju i rangiranje privrednih društava. Usled toga, Grupa je prinuđena da koristi ostale javno dostupne finansijske informacije (npr. podatke o bonitetu koje pruža Agencija za privredne registre) i interne istorijske podatke o saradnji sa određenim poslovnim partnerom u cilju određivanja njegovog boniteta. Na osnovu boniteta kupca, utvrđuje se iznos njegove maksimalne kreditne izloženosti, u skladu sa poslovnom politikom Grupe usvojenom od strane Upravnog odbora. Iznos maksimalne kreditne izloženosti revidira se najmanje jednom godišnje.

U slučaju povećanja iznosa dospelih potraživanja i shodno tome povećane izloženosti kreditnom riziku Grupa, u skladu sa poslovnom politikom, primenjuje sledeće mehanizme: ograničava dalje nabavke robe i korišćenje usluga, vrši reprogram duga, sprovodi kompenzaciju potraživanja sa obavezama koje ima prema dužniku, koristi date instrumente obezbeđenja, vrši prinudnu naplatu i sprovodi slične aktivnosti.

Grupa nema značajniju koncentraciju kreditnog rizika, jer se njena potraživanja i plasmani odnose na veliki broj međusobno nepovezanih kupaca sa pojedinačno malim iznosima dugovanja.

NAPOMENE UZ KONSOLIDOVANE FINANSIJSKE IZVEŠTAJE
31. decembar 2013. godine

29. UPRAVLJANJE FINANSIJSKIM RIZICIMA (nastavak)

Rizik likvidnosti

Upravni odbor upravlja rizikom likvidnosti na način koji mu obezbeđuje da Grupa u svakom trenutku ispunjava sve svoje obaveze. Grupa upravlja rizikom likvidnosti održavajući odgovarajuće novčane rezerve, praćenjem planiranih i stvarnih novčanih tokova i održavanjem adekvatnog odnosa dospeća finansijskih sredstava i obaveza.

Ročnost dospeća finansijskih obaveza Grupe data je u sledećoj tabeli:

	u hiljadama RSD				
	do 1 godine	od 1 do 2 godine	od 2 do 5 godina	preko 5 godina	Ukupno
2013. godina					
Dugoročni krediti	2.426.083	-	-	-	2.426.083
Kratkoročni krediti	12.714.100	-	-	-	12.714.100
Obaveze po osnovu faktoringa	32.620	-	-	-	32.620
Obaveze iz poslovanja	1.607.047	-	-	-	1.607.047
Ostale kratkoročne obaveze	321.466	-	-	-	321.466
	<u>17.101.316</u>	<u>-</u>	<u>-</u>	<u>-</u>	<u>17.101.316</u>
2012. godina					
Dugoročni krediti	784.993	2.405.922	1.358	5.733	3.198.006
Kratkoročni krediti	6.567.232	-	-	-	6.567.232
Obaveze po osnovu faktoringa	50.995	-	-	-	50.995
Obaveze iz poslovanja	2.307.960	-	-	-	2.307.960
Ostale kratkoročne obaveze	192.726	-	-	-	192.726
	<u>9.903.906</u>	<u>2.405.922</u>	<u>1.358</u>	<u>5.733</u>	<u>12.316.919</u>

Prikazani iznosi zasnovani su na nediskontovanim novčanim tokovima na osnovu najranijeg datuma na koji će Grupa biti obavezna da takve obaveze namiri.

30. UPRAVLJANJE RIZIKOM KAPITALA

U postupku upravljanja kapitalnim rizikom, rukovodstvo Grupe ima za cilj očuvanje mogućnosti da posluje po principu stalnosti poslovanja, istovremeno maksimizirajući prinose vlasnicima i drugim interesnim stranama putem optimizacije odnosa duga i kapitala. Upravni odbor Grupe pregleda strukturu kapitala na godišnjoj osnovi.

Grupa analizira kapital kroz pokazatelj zaduženosti. Ovaj pokazatelj izračunava se kao odnos neto zaduženosti i ukupnog kapitala. Neto zaduženost se obračunava tako što se ukupne finansijske obaveze (kratkoročne i dugoročne) umanje za gotovinu i gotovinske ekvivalente. Ukupan kapital predstavlja zbir svih kategorija kapitala prikazanih u bilansu stanja i neto zaduženosti.

NAPOMENE UZ KONSOLIDOVANE FINANSIJSKE IZVEŠTAJE
31. decembar 2013. godine

30. UPRAVLJANJE RIZIKOM KAPITALA (NASTAVAK)

Pokazatelji zaduženosti na dan 31. decembra 2013. i 2012. godine su bili sledeći:

	u hiljadama RSD	
	2013.	2012.
Ukupna zaduženost	15.172.803	9.816.233
Gotovina i gotovinski ekvivalenti	169.309	93.175
Neto zaduženost	15.003.494	9.723.058
Kapital	8.759.963	10.284.336
Ukupan kapital	23.763.457	20.007.394
Pokazatelj zaduženosti	63,14%	48,60%

31. FER VREDNOST FINANSIJSKIH INSTRUMENATA

Na dan 31. decembra 2013. i 2012. godine Grupa nije imala finansijskih sredstava i obaveza koja se nakon početnog priznavanja vrednuju po fer vrednosti.

Knjigovodstvene vrednosti finansijskih instrumenata obelodanjene u konsolidovanom bilansu stanja Grupe po amortizovanoj vrednosti približno su jednake njihovim fer vrednostima.

32. POTENCIJALNE OBAVEZE

Sudski sporovi

Procenjena vrednost sudskih sporova koji se na dan 31. decembra 2013. godine vode protiv Grupe iznosi 193.468 hiljade RSD (2012. godine – 200.902 hiljada RSD). Iznosi konačnih gubitaka po osnovu sudskih sporova mogu biti uvećani po osnovu obračunatih zatezних kamata do datuma okončanja sporova, odnosno do datuma konačnih isplata po sporovima. Rukovodstvo smatra da sudski sporovi koji se vode protiv Grupe neće prouzrokovati materijalno značajne štete po Grupu.

Data jemstva

Potencijalne obaveze Grupe na dan 31. decembra 2013. godine po osnovu jemstava i garancija datih ostalim povezanim pravnim licima iznose 7.701.535 hiljada RSD (2012. godine – 3.238.365 hiljada RSD), a drugim pravnim licima 962.638 hiljada RSD (2012. godine 964.729 hiljada RSD).

NAPOMENE UZ KONSOLIDOVANE FINANSIJSKE IZVEŠTAJE

31. decembar 2013. godine

33. PREUZETE OBAVEZE**Investiciona ulaganja**

Investiciona ulaganja Društva se odnose na ulaganja u stalna sredstva ugovorena na dan bilansa stanja. Pregled ovih ulaganja po bilansim pozicijama dat je u sledećoj tabeli:

	u hiljadama RSD	
	2013.	2012.
Nekretnine, postrojenja i oprema	8.315	7.398
	8.315	7.398

Operativni lizing

U obavljanju svojih redovnih poslovnih aktivnosti Društvo uzima u zakup kancelarijski prostor i magacine za skladištenje svojih zaliha. Ugovori o zakupu (operativnom lizingu) zaključuju se na period od 5 godina, bez mogućnosti jednostranog raskida ugovora. Najveći deo ugovora moguće je produžiti po isteku važenja postojećeg ugovora, a prema važećim tržišnim uslovima.

Ukupna buduća minimalna plaćanja lizinga prema neopozivim ugovorima o operativnom lizingu prikazana su u sledećem pregledu:

	u hiljadama RSD	
	2013.	2012.
do 1 godine	163.546	234.450
od 1 do 5 godina	308.387	415.272
	471.933	649.722

34. PORESKI RIZICI

Poreski propisi Republike Srbije se često različito tumače i predmet su čestih izmena. Tumačenje poreskih propisa od strane poreskih vlasti u odnosu na transakcije i aktivnosti Grupe mogu se razlikovati od tumačenja rukovodstva. Usled toga, transakcije mogu biti osporene od strane poreskih vlasti i Grupi može biti određen dodatni iznos poreza, kazni i kamata. Period zastarelosti poreske obaveze je pet godina, odnosno poreske vlasti imaju pravo da odrede plaćanje neizmirenih obaveza u roku od pet godina od kada je obaveza nastala.

35. USAGLAŠAVANJE POTRAŽIVANJA I OBAVEZA

Grupa je izvršila usaglašavanje svojih potraživanja i obaveza sa stanjem na dan 31. decembra 2013. i 2012. godine. U postupku usaglašavanja sa poslovnim partnerima, nisu utvrđena materijalno značajna neusaglašena potraživanja i obaveze.

NAPOMENE UZ KONSOLIDOVANE FINANSIJSKE IZVEŠTAJE

31. decembar 2013. godine

36. DEVIZNI KURSEVI

Srednji kursevi za devize, utvrđeni na međubankarskom tržištu deviza, primenjeni za preračun deviznih pozicija bilansa stanja u dinare, za pojedine glavne valute su bili sledeći:

	<u>2013.</u>	<u>2012.</u>
EUR	114,6421	113,7183
USD	83,1282	86,1763
GBP	136,9679	139,1901
CHF	93,5472	94,1922


Rukovodilac računovodstva



Snežana Stojšin dipl.ecc



Zakonski zastupnik



Slavica Kešelj dipl.ecc