

**GODIŠNJI IZVEŠTAJ ZA 2014. GODINU
DRUŠTVA DIJAMANT AD ZRENJANIN**

U Zrenjaninu, dana 27.04.2015.god.

S A D R Ž A J:

I. GODIŠNJI FINANSIJSKI IZVEŠTAJI SA IZVEŠTAJEM REVIZORA

- 1. Finansijski izveštaj za 2014. godinu**
- 2. Izveštaj nezavisnog revizora za 2014. godinu** (u celini)

II. GODIŠNJI IZVEŠTAJ O POSLOVANJU DRUŠTVA

1. Verodostojan prikaz razvoja i rezultata poslovanja Društva, a naročito finansijsko stanje u kome se Društvo nalazi i podaci važni za procenu stanja imovine Društva
2. Opis očekivanog razvoja Društva u narednom periodu, promena u poslovnim politikama Društva, kao i glavnih rizika i pretnji kojima je poslovanje Društva izloženo
3. Svi važniji poslovni događaji koji su nastupili nakon proteka poslovne godine za koju se izveštaj priprema
4. Svi značajniji poslovi sa povezanim licima
5. Aktivnosti Društva na polju istraživanja i razvoja
6. Ulaganja sa ciljem zaštite životne sredine

III. PODACI O STEČENIM SOPSTVENIM AKCIJAMA

1. Razlozi sticanja sopstvenih akcija
2. Broj i nominalna vrednost stečenih sopstvenih akcija
3. Imena lica od kojih su stečene sopstvene akcije
4. Iznos koji je Društvo isplatilo po osnovu sticanja sopstvenih akcija
5. Broj sopstvenih akcija koje društvo poseduje u trenutku izrade godišnjeg izveštaja

IV. IZJAVA LICA ODGOVORNIH ZA SASTAVLJANJE GODIŠNJEG IZVEŠTAJA

V. ODLUKA O USVAJANJU GODIŠNJEG IZVEŠTAJA (napomena)

VI. ODLUKA O RASPODELI DOBITI ILI POKRIĆU GUBITKA (napomena)

VII. IZJAVA O PRIMENI KODEKSA KORPORATIVNOG UPRAVLJANJA

1. Obaveštenje o kodeksu korporativnog upravljanja koji društvo primenjuje kao i mesto na kojem je njegov tekst javno dostupan
 2. Sva bitna obaveštenja o praksi korporativnog upravljanja koje društvo sprovodi, a posebno one koje nisu izričito propisane zakonom
 3. Odstupanja od pravila kodeksa korporativnog upravljanja ako takva odstupanja postoje i obrazloženje za ta odstupanja
-

U skladu sa članom 50. i 51. Zakona o tržištu kapitala („Službeni glasnik RS“ broj 31/2011) i članom 3. Pravilnika o sadržini, formi i načinu objavljivanja godišnjih, polugodišnjih i kvartalnih izveštaja javnih društava („Službeni glasnik RS“ broj 14/2012) i članom 29 Zkona o računovodstvu „Dijamant“ AD , iz Zrenjanina , MB: 08000344 objavljuje:

GODIŠNJI IZVEŠTAJ ZA 2014.GODINU

I.GODIŠNJI FINANSIJSKI IZVEŠTAJI SA IZVEŠTAJEM REVIZORA

БИЛАНС СТАЊА

на дан 31.12.2014

у хиљадама динара

Позиција	АОП	Износ	
		Текућа година	Претходна година
		Крајње стање 20	Почетно стање 01.01.20
		3	4
АКТИВА			
A. УПИСАНИ А НЕУПЛАЋЕНИ КАПИТАЛ	0001		
B. СТАЛНА ИМОВИНА (0003 + 0010 + 0019 + 0024 + 0034)	0002	6.812.046	6.980.514
I. НЕМАТЕРИЈАЛНА ИМОВИНА (0004 + 0005 + 0006 + 0007 + 0008 + 0009)	0003	70.594	71.606
1. Улагања у развој	0004		
2. Концесије, патенти, лиценце, робне и услужне марке, софтвер и остала права	0005	6.970	6.281
3. Гудвил	0006		
4. Остала нематеријална имовина	0007	63.624	65.325
5. Нематеријална имовина у припреми	0008		
6. Аванси за нематеријалну имовину	0009		
II. НЕКРЕТНИНЕ, ПОСТРОЈЕЊА И ОПРЕМА (0011 + 0012 + 0013 + 0014 + 0015 + 0016 + 0017 + 0018)	0010	3.708.446	3.948.259
1. Земљиште	0011	42.866	42.866
2. Грађевински објекти	0012	2.590.786	2.596.059
3. Постројења и опрема	0013	945.481	949.032
4. Инвестиционе некретнине	0014	115.125	160.565
5. Остале некретнине, постројења и опрема	0015		
6. Некретнине, постројења и опрема у припреми	0016	13.563	199.026
7. Улагања на туђим некретнинама, постројењима и опреми	0017	625	711
8. Аванси за некретнине, постројења и опрему	0018		
III. БИОЛОШКА СРЕДСТВА (0020 + 0021 + 0022 + 0023)	0019		
1. Шуме и вишегодишњи засади	0020		
2. Основно стадо	0021		
3. Биолошка средства у припреми	0022		
4. Аванси за биолошка средства	0023		
IV. ДУГОРОЧНИ ФИНАНСИЈСКИ ПЛАСМАНИ (0025+0026+0027+0028+0029+0030+0031+0032+0033)	0024	2.964.334	2.883.954
1. Учешће у капиталу зависних правних лица	0025	2.947.652	2.868.251
2. Учешће у капиталу придружених правних лица и заједничким подухватима	0026		
3. Учешће у капиталу осталих правних лица и друге хартије од вредности расположиве за продају	0027	3.245	3.245
4. Дугорочни пласмани матичним и зависним правним лицима	0028		
5. Дугорочни пласмани осталим повезаним правним лицима	0029	1.972	1.869
6. Дугорочни пласмани у земљи	0030	1.271	666
7. Дугорочни пласмани у иностранству	0031		
8. Хартије од вредности које се држе до доспећа	0032		
9. Остали дугорочни финансијски пласмани	0033	10.194	9.923
V. ДУГОРОЧНА ПОТРАЖИВАЊА (0035+0036+0037+0038+0039+0040+0041)	0034	68.672	76.695
1. Потраживања од матичног и зависних правних лица	0035		
2. Потраживања од осталих повезаних лица	0036		
3. Потраживања по основу продаје на робни кредит	0037		
4. Потраживања за продају по уговорима о финансијском лизингу	0038		
5. Потраживања по основу јемства	0039		
6. Спорна и сумњива потраживања	0040		
7. Остала дугорочна потраживања	0041	68.672	76.695
B. ОДЛОЖЕНА ПОРЕСКА СРЕДСТВА	0042	250.171	263.392
Г. ОБРТНА ИМОВИНА (0044+0051+0059+0060+0061+0062+0068+0069+0070)	0043	13.678.485	15.836.224
I. ЗАЛИХЕ (0045+0046+0047+0048+0049+0050)	0044	4.994.279	5.759.688
1. Материјал, резервни делови, алат и ситан инвентар	0045	430.019	509.733
2. Недовршена производња и недовршене услуге	0046	4.184.341	3.711.833
3. Готови производи	0047	280.465	457.901
4. Роба	0048	73.398	109.497
5. Стална средства намењена продаји	0049		665
6. Плаћени аванси за залихе и услуге	0050	26.056	970.059
II. ПОТРАЖИВАЊА ПО ОСНОВУ ПРОДАЈЕ (0052+0053+0054+0055+0056+0057+0058)	0051	2.443.617	4.541.333

Позиција	АОП	Износ		
		Текућа година	Претходна година	
			Крајње стање 31.12.20	Почетно стање 01.01.20
1	2	3	4	5
1. Купци у земљи - матична и зависна правна лица	0052	82.274	60.286	
2. Купци у иностранству - матична и зависна правна лица	0053			
3. Купци у земљи - остала повезана правна лица	0054	593.730	923.030	
4. Купци у иностранству - остала повезана правна лица	0055	17.716	1.669.898	
5. Купци у земљи	0056	1.304.837	1.607.578	
6. Купци у иностранству	0057	445.080	280.541	
7. Остала потраживања по основу продаје	0058			
III. ПОТРАЖИВАЊА ИЗ СПЕЦИФИЧНИХ ПОСЛОВА	0059			
IV. ДРУГА ПОТРАЖИВАЊА	0060	361.790	71.190	
V. ФИНАНСИЈСКА СРЕДСТВА КОЈА СЕ ВРЕДНУЈУ ПО ФЕР ВРЕДНОСТИ КРОЗ БИЛАНС УСПЕХА	0061			
VI. КРАТКОРОЧНИ ФИНАНСИЈСКИ ПЛАСМАНИ (0063+0064+0065+0066+0067)	0062	5.616.399	5.253.770	
1. Краткорочни кредити и пласмани - матична и зависна правна лица	0063	575.902	107.331	
2. Краткорочни кредити и пласмани - остала повезана правна лица	0064	4.910.907	4.777.458	
3. Краткорочни кредити и зајмови у земљи	0065			
4. Краткорочни кредити и зајмови у иностранству	0066			
5. Остали краткорочни финансијски пласмани	0067	129.590	368.981	
VII. ГОТОВИНСКИ ЕКВИВАЛЕНТИ И ГОТОВИНА	0068	191.555	114.378	
VIII. ПОРЕЗ НА ДОДАТУ ВРЕДНОСТ	0069			
IX. АКТИВНА ВРЕМЕНСКА РАЗГРАНИЧЕЊА	0070	70.845	95.865	
Д. УКУПНА АКТИВА = ПОСЛОВНА ИМОВИНА (0001+0002+0042+0043)	0071	20.740.702	23.080.130	
Ђ. ВАНБИЛАСНА АКТИВА	0072	10.454.599	9.666.220	
ПАСИВА				
A. КАПИТАЛ (0402+0411-0412+0413+0414+0415-0416+0417+0420-0421) ≥ 0 = (0071-0424-0441-0442)	0401	9.691.181	8.850.761	
I. ОСНОВНИ КАПИТАЛ (0403+0404+0405+0406+0407+0408+0409+0410)	0402	2.757.548	2.757.548	
1. Акцијски капитал	0403	2.757.548	2.757.548	
2. Удели друштва с ограниченом одговорношћу	0404			
3. Улози	0405			
4. Државни капитал	0406			
5. Друштвени капитал	0407			
6. Заједнички удели	0408			
7. Емисиона премија	0409			
8. Остали основни капитал	0410			
II. УПИСАНИ А НЕУПЛАЋЕНИ КАПИТАЛ	0411			
III. ОТКУПЉЕНЕ СОПСТВЕНЕ АКЦИЈЕ	0412	624.262	614.719	
IV. РЕЗЕРВЕ	0413	18.949	18.949	
V. РЕВАЛОРИЗАЦИОНЕ РЕЗЕРВЕ ПО ОСНОВУ РЕВАЛОРИЗАЦИЈЕ НЕМАТЕРИЈАЛНЕ ИМОВИНЕ, НЕКРЕТНИНА, ПОСТРОЈЕЊА И ОПРЕМЕ	0414	201	401	
VI. НЕРЕАЛИЗОВАНИ ДОБИЦИ ПО ОСНОВУ ХАРТИЈА ОД ВРЕДНОСТИ И ДРУГИХ КОМПОНЕНТИ ОСТАЛОГ СВЕОБУХВАТНОГ РЕЗУЛТАТА (потражна салда рачуна групе 33 осим 330)	0415			
VII. НЕРЕАЛИЗОВАНИ ГУБИЦИ ПО ОСНОВУ ХАРТИЈА ОД ВРЕДНОСТИ И ДРУГИХ КОМПОНЕНТИ ОСТАЛОГ СВЕОБУХВАТНОГ РЕЗУЛТАТА (дуговна салда рачуна групе 33 осим 330)	0416			
VIII. НЕРАСПОРЕЂЕНИ ДОБИТАК (0418+0419)	0417	7.538.745	6.688.582	
1. Нераспоређени добитак ранијих година	0418	6.669.432	5.388.667	
2. Нераспоређени добитак текуће године	0419	869.313	1.299.915	
IX. УЧЕШЋЕ БЕЗ ПРАВА КОНТРОЛЕ	0420			
X. ГУБИТАК (0422+0423)	0421			
1. Губитак ранијих година	0422			
2. Губитак текуће године	0423			
Б. ДУГОРОЧНА РЕЗЕРВИСАЊА И ОБАВЕЗЕ (0425+0432)	0424	20.499	20.406	
I. ДУГОРОЧНА РЕЗЕРВИСАЊА (0426+0427+0428+0429+0430+0431)	0425	20.499	20.406	
1. Резервисања за трошкове у гарантном року	0426			
2. Резервисања за трошкове обнављања природних богатстава	0427			
3. Резервисања за трошкове реструктурирања	0428			
4. Резервисања за накнаде и друге бенефиције запослених	0429	20.499	20.406	
5. Резервисања за трошкове судских спорова	0430			
6. Остала дугорочна резервисања	0431			
II. ДУГОРОЧНЕ ОБАВЕЗЕ (0433+0434+0435+0436+0437+0438+0439+0440)	0432			

Позиција	АОП	Износ		
		Текућа година	Претходна година	
			Крајње стање 20	Почетно стање 01.01.20
1	2	3	4	5
1. Обавезе које се могу конвертовати у капитал	0433			
2. Обавезе према матичним и зависним правним лицима	0434			
3. Обавезе према осталим повезаним правним лицима	0435			
4. Обавезе по емитованим хартијама од вредности у периоду дужем од годину дана	0436			
5. Дугорочни кредити и зајмови у земљи	0437			
6. Дугорочни кредити и зајмови у иностранству	0438			
7. Обавезе по основу финансијског лизинга	0439			
8. Остале дугорочне обавезе	0440			
В. ОДЛОЖЕНЕ ПОРЕСКЕ ОБАВЕЗЕ	0441			
Г. КРАТКОРОЧНЕ ОБАВЕЗЕ (0443+0450+0451+0459+0460+0461+0462)	0442	11.029.022	14.208.963	
И. КРАТКОРОЧНЕ ФИНАНСИЈСКЕ ОБАВЕЗЕ (0444+0445+0446+0447+0448+0449)	0443	8.367.118	12.218.396	
1. Краткорочни кредити од матичних и зависних правних лица	0444			
2. Краткорочни кредити од осталих повезаних правних лица	0445	478.875		
3. Краткорочни кредити и зајмови у земљи	0446	6.915.746	9.778.689	
4. Краткорочни кредити и зајмови у иностранству	0447			
5. Обавезе по основу сталних средстава и средстава обустављеног пословања намењених продаји	0448			
6. Остале краткорочне финансијске обавезе	0449	972.497	2.439.707	
ИИ. ПРИМЉЕНИ АВАНСИ, ДЕПОЗИТИ И КАУЦИЈЕ	0450	195.404	173.535	
ИИИ. ОБАВЕЗЕ ИЗ ПОСЛОВАЊА (0452+0453+0454+0455+0456+0457+0458)	0451	2.233.899	1.416.249	
1. Додављачи - матична и зависна правна лица у земљи	0452	39.942	41.615	
2. Додављачи - матична и зависна правна лица у иностранству	0453	19.565	18.543	
3. Додављачи - остала повезана правна лица у земљи	0454	51.666	14.325	
4. Додављачи - остала повезана правна лица у иностранству	0455	241.392	211.808	
5. Додављачи у земљи	0456	1.340.790	763.233	
6. Додављачи у иностранству	0457	537.091	364.668	
7. Остале обавезе из пословања	0458	3.453	2.057	
ИВ. ОСТАЛЕ КРАТКОРОЧНЕ ОБАВЕЗЕ	0459	154.863	291.215	
V. ОБАВЕЗЕ ПО ОСНОВУ ПОРЕЗА НА ДОДАТУ ВРЕДНОСТ	0460	50.955	73.669	
VI. ОБАВЕЗЕ ЗА ОСТАЛЕ ПОРЕЗЕ, ДОПРИНОСЕ И ДРУГЕ ДАЖБИНЕ	0461	2.805	11.699	
VII. ПАСИВНА ВРЕМЕНСКА РАЗГРАНИЧЕЊА	0462	23.978	24.200	
Д. ГУБИТАК ИЗНАД ВИСИНЕ КАПИТАЛА (0412+0416+0421-0420-0417-0415-0414-0413-0411-0402) ≥ 0 = (0441+0424+0442-0071) ≥ 0	0463			
Ђ. УКУПНА ПАСИВА (0424+0442+0441+0401-0463) ≥ 0	0464	20.740.702	23.080.130	
Е. ВАНБИЛАНСНА ПАСИВА	0465	10.454.599	9.666.220	



БИЛАНС УСПЕХА

од 01.01.2014

до 31.12.2014

у хиљадама динара

Позиција	АОП	Износ	
		Текућа година	Претходна година
1	2	3	4
ПРИХОДИ ИЗ РЕДОВНОГ ПОСЛОВАЊА			
A. ПОСЛОВНИ ПРИХОДИ (1002+1009+1016+1017)	1001	12.468.810	15.070.288
I. ПРИХОДИ ОД ПРОДАЈЕ РОБЕ (1003+1004+1005+1006+1007+1008)	1002	793.284	878.944
1. Приходи од продаје робе матичним и зависним правним лицима на домаћем тржишту	1003	3.693	1.169
2. Приходи од продаје робе матичним и зависним правним лицима на иностраном тржишту	1004		
3. Приходи од продаје робе осталим повезаним правним лицима на домаћем тржишту	1005	179.563	183.183
4. Приходи од продаје робе осталим повезаним правним лицима на иностраном тржишту	1006	49.411	60.133
5. Приходи од продаје робе на домаћем тржишту	1007	535.427	611.374
6. Приходи од продаје робе на иностраном тржишту	1008	25.170	23.085
II. ПРИХОДИ ОД ПРОДАЈЕ ПРОИЗВОДА И УСЛУГА (1010+1011+1012+1013+1014+1015)	1009	11.658.904	14.174.669
1. Приходи од продаје производа и услуга матичним и зависним правним лицима на домаћем тржишту	1010	32.772	77.075
2. Приходи од продаје производа и услуга матичним и зависним правним лицима на иностраном тржишту	1011		
3. Приходи од продаје производа и услуга осталим повезаним правним лицима на домаћем тржишту	1012	1.724.991	2.259.876
4. Приходи од продаје производа и услуга осталим повезаним правним лицима на иностраном тржишту	1013	350.757	1.992.420
5. Приходи од продаје производа и услуга на домаћем тржишту	1014	6.358.134	8.431.094
6. Приходи од продаје готових производа и услуга на иностраном тржишту	1015	3.192.250	1.414.204
III. ПРИХОДИ ОД ПРЕМИЈА, СУБВЕНЦИЈА, ДОТАЦИЈА, ДОНАЦИЈА И СЛ.	1016		
IV. ДРУГИ ПОСЛОВНИ ПРИХОДИ	1017	16.642	16.675
РАСХОДИ ИЗ РЕДОВНОГ ПОСЛОВАЊА			
B. ПОСЛОВНИ РАСХОДИ (1019-1020-1021+1022+1023+1024+1025+1026+1027+1028+1029) ≥ 0	1018	11.036.423	13.618.384
I. НАБАВНА ВРЕДНОСТ ПРОДАТЕ РОБЕ	1019	691.769	726.194
II. ПРИХОДИ ОД АКТИВИРАЊА УЧИНАКА И РОБЕ	1020	4.023	1.850
III. ПОВЕЋАЊЕ ВРЕДНОСТИ ЗАЛИХА НЕДОВРШЕНИХ И ГОТОВИХ ПРОИЗВОДА И НЕДОВРШЕНИХ УСЛУГА	1021	295.072	
IV. СМАЊЕЊЕ ВРЕДНОСТИ ЗАЛИХА НЕДОВРШЕНИХ И ГОТОВИХ ПРОИЗВОДА И НЕДОВРШЕНИХ УСЛУГА	1022		1.886.434
V. ТРОШКОВИ МАТЕРИЈАЛА	1023	8.104.249	8.332.182
VI. ТРОШКОВИ ГОРИВА И ЕНЕРГИЈЕ	1024	422.806	497.331
VII. ТРОШКОВИ ЗАРАДА, НАКНАДА ЗАРАДА И ОСТАЛИ ЛИЧНИ РАСХОДИ	1025	875.954	868.770
VIII. ТРОШКОВИ ПРОИЗВОДНИХ УСЛУГА	1026	733.669	757.435
IX. ТРОШКОВИ АМОРТИЗАЦИЈЕ	1027	293.184	301.790
X. ТРОШКОВИ ДУГОРОЧНИХ РЕЗЕРВИСАЊА	1028	93	620
XI. НЕМАТЕРИЈАЛНИ ТРОШКОВИ	1029	213.794	249.478
V. ПОСЛОВНИ ДОБИТАК (1001-1018) ≥ 0	1030	1.432.387	1.451.904
Г. ПОСЛОВНИ ГУБИТАК (1018-1001) ≥ 0	1031		
D. ФИНАНСИЈСКИ ПРИХОДИ (1033+1038+1039)	1032	805.056	512.888
I. ФИНАНСИЈСКИ ПРИХОДИ ОД ПОВЕЗАНИХ ЛИЦА И ОСТАЛИ ФИНАНСИЈСКИ ПРИХОДИ (1034+1035+1036+1037)	1033	723.292	405.699
1. Финансијски приходи од матичних и зависних правних лица	1034	33.709	80.165
2. Финансијски приходи од осталих повезаних правних лица	1035	689.583	325.534
3. Приходи од учешћа у добитку придружених правних лица и заједничких подухвата	1036		
4. Остали финансијски приходи	1037		
II. ПРИХОДИ ОД КАМАТА (ОД ТРЕЋИХ ЛИЦА)	1038	10.593	13.943
III. ПОЗИТИВНЕ КУРСНЕ РАЗЛИКЕ И ПОЗИТИВНИ ЕФЕКТИ ВАЛУТНЕ КЛАУЗУЛЕ (ПРЕМА ТРЕЋИМ ЛИЦИМА)	1039	71.171	93.246
Ђ. ФИНАНСИЈСКИ РАСХОДИ (1041+1046+1047)	1040	1.231.635	836.729
I. ФИНАНСИЈСКИ РАСХОДИ ИЗ ОДНОСА СА ПОВЕЗАНИМ ПРАВНИМ ЛИЦИМА И ОСТАЛИ ФИНАНСИЈСКИ РАСХОДИ (1042+1043+1044+1045)	1041	153.280	242.604
1. Финансијски расходи из односа са матичним и зависним правним лицима	1042	88.232	211.940
2. Финансијски расходи из односа са осталим повезаним правним лицима	1043	65.048	30.664
3. Расходи од учешћа у губитку придружених правних лица и заједничких подухвата	1044		
4. Остали финансијски расходи	1045		
II. РАСХОДИ КАМАТА (ПРЕМА ТРЕЋИМ ЛИЦИМА)	1046	579.998	457.731
III. НЕГАТИВНЕ КУРСНЕ РАЗЛИКЕ И НЕГАТИВНИ ЕФЕКТИ ВАЛУТНЕ КЛАУЗУЛЕ (ПРЕМА ТРЕЋИМ ЛИЦИМА)	1047	498.357	136.394
E. ДОБИТАК ИЗ ФИНАНСИРАЊА (1032-1040)	1048		
Ж. ГУБИТАК ИЗ ФИНАНСИРАЊА (1040-1032)	1049	426.579	323.841
З. ПРИХОДИ ОД УСКЛАЂИВАЊА ВРЕДНОСТИ ОСТАЛЕ ИМОВИНЕ КОЈА СЕ ИСКАЗУЈЕ ПО ФЕР ВРЕДНОСТИ КРОЗ БИЛАНС УСПЕХА	1050	25.302	4.106

Позиција	АОП	Износ	
		Текућа година	Претходна година
1	2	3	4
И. РАСХОДИ ОД УСКЛАЂИВАЊА ВРЕДНОСТИ ОСТАЛЕ ИМОВИНЕ КОЈА СЕ ИСКАЗУЈЕ ПО ФЕР ВРЕДНОСТИ КРОЗ БИЛАНС УСПЕХА	1051	52.444	7.525
Ј. ОСТАЛИ ПРИХОДИ	1052	133.475	195.316
К. ОСТАЛИ РАСХОДИ	1053	124.594	91.184
Л. ДОБИТАК ИЗ РЕДОВНОГ ПОСЛОВАЊА ПРЕ ОПОРЕЗИВАЊА (1030-1031+1048-1049+1050-1051+1052-1053)	1054	987.547	1.228.776
Љ. ГУБИТАК ИЗ РЕДОВНОГ ПОСЛОВАЊА ПРЕ ОПОРЕЗИВАЊА (1031-1030+1049-1048+1051-1050+1053-1052)	1055		
М. НЕТО ДОБИТАК ПОСЛОВАЊА КОЈЕ СЕ ОБУСТАВЉА, ЕФЕКТИ ПРОМЕНЕ РАЧУНОВОДСТВЕНЕ ПОЛИТИКЕ И ИСПРАВКА ГРЕШАКА ИЗ РАНИЈИХ ПЕРИОДА	1056		
Н. НЕТО ГУБИТАК ПОСЛОВАЊА КОЈЕ СЕ ОБУСТАВЉА, РАСХОДИ ПРОМЕНЕ РАЧУНОВОДСТВЕНЕ ПОЛИТИКЕ И ИСПРАВКА ГРЕШАКА ИЗ РАНИЈИХ ПЕРИОДА	1057		
Њ. ДОБИТАК ПРЕ ОПОРЕЗИВАЊА (1054-1055+1056-1057)	1058	987.547	1.228.776
О. ГУБИТАК ПРЕ ОПОРЕЗИВАЊА (1055-1054+1057-1056)	1059		
П. ПОРЕЗ НА ДОБИТАК			
И. ПОРЕСКИ РАСХОД ПЕРИОДА	1060	105.213	133.877
II. ОДЛОЖЕНИ ПОРЕСКИ РАСХОДИ ПЕРИОДА	1061	13.221	
III. ОДЛОЖЕНИ ПОРЕСКИ ПРИХОДИ ПЕРИОДА	1062		197.184
Р. ИСПЛАЋЕНА ЛИЧНА ПРИМАЊА ПОСЛОДАВЦА	1063		
С. НЕТО ДОБИТАК (1058-1059-1060-1061+1062)	1064	869.113	1.292.083
Т. НЕТО ГУБИТАК (1059-1058+1060+1061-1062)	1065		
I. НЕТО ДОБИТАК КОЈИ ПРИПАДА МАЊИНСКИМ УЛАГАЧИМА	1066		
II. НЕТО ДОБИТАК КОЈИ ПРИПАДА ВЕЋИНСКОМ ВЛАСНИКУ	1067		
III. НЕТО ГУБИТАК КОЈИ ПРИПАДА МАЊИНСКИМ УЛАГАЧИМА	1068		
IV. НЕТО ГУБИТАК КОЈИ ПРИПАДА ВЕЋИНСКОМ ВЛАСНИКУ	1069		
V. ЗАРАДА ПО АКЦИЈИ			
1. Основна зарада по акцији	1070	4	6
2. Умањена (разводњена) зарада по акцији	1071		



ИЗВЕШТАЈ О ОСТАЛОМ РЕЗУЛТАТУ

од до

у хиљадама динара

Позиција	АОП	Износ	
		Текућа година	Претходна година
1	2	3	4
A. НЕТО РЕЗУЛТАТ ИЗ ПОСЛОВАЊА			
I. НЕТО ДОБИТАК (АОП 1064)	2001	869.113	1.292.083
II. НЕТО ГУБИТАК (АОП 1065)	2002		
Б. ОСТАЛИ СВЕОБУХВАТНИ ДОБИТАК ИЛИ ГУБИТАК			
а) Ставке које неће бити рекласификоване у Билансу успеха у будућим периодима			
1. Промене ревалоризације нематеријалне имовине, некретнина, постројења и опреме			
а) повећање ревалоризационих резерви	2003		
б) смањење ревалоризационих резерви	2004		
2. Актуарски добици или губици по основу планова дефинисаних примања			
а) добици	2005		
б) губици	2006		
3. Добици или губици по основу улагања у власничке инструменте капитала			
а) добици	2007		
б) губици	2008		
4. Добици или губици по основу удела у осталом свеобухватном добитку или губитку придружених друштава			
а) добици	2009		
б) губици	2010		
б) Ставке које накнадно могу бити рекласификоване у Билансу успеха у будућим периодима			
1. Добици или губици по основу прерачуна финансијских извештаја иностраног пословања			
а) добици	2011		
б) губици	2012		
2. Добици или губици од инструмената заштите нето улагања у инострано пословање			
а) добици	2013		
б) губици	2014		
3. Добици или губици по основу инструмената заштите ризика (хеџинга) новчаног тока			
а) добици	2015		
б) губици	2016		
4. Добици или губици по основу хартија од вредности расположивих за продају			
а) добици	2017		
б) губици	2018		
I. ОСТАЛИ БРУТО СВЕОБУХВАТНИ ДОБИТАК (2003+2005+2007+2009+2011+2013+2015+2017)- (2004+2006+2008+2010+2012+2014+2016+2018) ≥ 0	2019		
II. ОСТАЛИ БРУТО СВЕОБУХВАТНИ ГУБИТАК (2004+2006+2008+2010+2012+2014+2016+2018)- (2003+2005+2007+2009+2011+2013+2015+2017) ≥ 0	2020		
III. ПОРЕЗ НА ОСТАЛИ СВЕОБУХВАТНИ ДОБИТАК ИЛИ ГУБИТАК ПЕРИОДА	2021		
IV. НЕТО ОСТАЛИ СВЕОБУХВАТНИ ДОБИТАК (2019-2020-2021) ≥ 0	2022		
V. НЕТО ОСТАЛИ СВЕОБУХВАТНИ ГУБИТАК (2020-2019+2021) ≥ 0	2023		
В. УКУПАН НЕТО СВЕОБУХВАТНИ РЕЗУЛТАТ ПЕРИОДА			
I. УКУПАН НЕТО СВЕОБУХВАТНИ ДОБИТАК (2001-2002+2022-2023) ≥ 0	2024	869.113	1.292.083
II. УКУПАН НЕТО СВЕОБУХВАТНИ ГУБИТАК (2002-2001+2023-2022) ≥ 0	2025		
Г. УКУПАН НЕТО СВЕОБУХВАТНИ ДОБИТАК ИЛИ ГУБИТАК (2027+2028)=АОП2024 ≥ 0 или АОП2025 > 0	2026		
1. Приписан већинским власницима капитала	2027		
2. Приписан власницима који немају контролу	2028		



ИЗВЕШТАЈ О ТОКОВИМА ГОТОВИНЕ

од до

у хиљадама динара

Позиција	АОП	Износ	
		Текућа година	Претходна година
1	2	3	4
A. ТОКОВИ ГОТОВИНЕ ИЗ ПОСЛОВНИХ АКТИВНОСТИ			
I. Приливи готовине из пословних активности (1 до 3)	3001	18.910.764	13.792.294
1. Продаја и примљени аванси	3002	16.192.728	11.943.191
2. Примљене камате из пословних активности	3003	1.695	6.496
3. Остали приливи из редовног пословања	3004	2.716.341	1.842.607
II. Одливи готовине из пословних активности (1 до 5)	3005	14.811.018	15.428.202
1. Исплате добављачима и дати аванси	3006	12.692.765	13.383.218
2. Зараде, накнаде зарада и остали лични расходи	3007	894.611	896.645
3. Плаћене камате	3008	782.528	456.748
4. Порез на добитак	3009	128.667	167.003
5. Одливи по основу осталих јавних прихода	3010	312.447	524.588
III. Нето прилив готовине из пословних активности (I-II)	3011	4.099.746	
IV. Нето одлив готовине из пословних активности (II-I)	3012		1.635.908
B. ТОКОВИ ГОТОВИНЕ ИЗ АКТИВНОСТИ ИНВЕСТИРАЊА			
I. Приливи готовине из активности инвестирања (1 до 5)	3013	476.510	297.829
1. Продаја акција и удела (нето приливи)	3014		
2. Продаја нематеријалне имовине, некретнина, постројења, опреме и биолошких средстава	3015	1.411	5.961
3. Остали финансијски пласмани (нето приливи)	3016	127.508	
4. Примљене камате из активности инвестирања	3017	347.591	291.868
5. Примљене дивиденде	3018		
II. Одливи готовине из активности инвестирања (1 до 3)	3019	148.640	1.210.386
1. Куповина акција и удела (нето одливи)	3020	79.400	645.681
2. Куповина нематеријалне имовине, некретнина, постројења, опреме и биолошких средстава	3021	69.240	271.098
3. Остали финансијски пласмани (нето одливи)	3022		293.607
III. Нето прилив готовине из активности инвестирања (I-II)	3023	327.870	
IV. Нето одлив готовине из активности инвестирања (II-I)	3024		912.557
B. ТОКОВИ ГОТОВИНЕ ИЗ АКТИВНОСТИ ФИНАНСИРАЊА			
I. Приливи готовине из активности финансирања (1 до 5)	3025		4.411.631
1. Увећање основног капитала	3026		
2. Дугорочни кредити (нето приливи)	3027		
3. Краткорочни кредити (нето приливи)	3028		4.411.631
4. Остале дугорочне обавезе	3029		
5. Остале краткорочне обавезе	3030		
II. Одливи готовине из активности финансирања (1 до 6)	3031	4.352.111	1.802.096
1. Откуп сопствених акција и удела	3032	28.692	1.802.096
2. Дугорочни кредити (одливи)	3033	1.501.281	
3. Краткорочни кредити (одливи)	3034	2.822.113	
4. Остале обавезе (одливи)	3035		
5. Финансијски лизинг	3036		
6. Исплаћене дивиденде	3037	25	
III. Нето прилив готовине из активности финансирања (I-II)	3038		2.609.535
IV. Нето одлив готовине из активности финансирања (II-I)	3039	4.352.111	
Г. СВЕГА ПРИЛИВ ГОТОВИНЕ (3001+3013+3025)	3040	19.387.274	18.501.754
Д. СВЕГА ОДЛИВ ГОТОВИНЕ (3005+3019+3031)	3041	19.311.769	18.440.684
Ђ. НЕТО ПРИЛИВ ГОТОВИНЕ (3040-3041)	3042	75.505	61.070
Е. НЕТО ОДЛИВ ГОТОВИНЕ (3041-3040)	3043		
Ж. ГОТОВИНА НА ПОЧЕТКУ ОБРАЧУНСКОГ ПЕРИОДА	3044	114.378	51.390
З. ПОЗИТИВНЕ КУРСНЕ РАЗЛИКЕ ПО ОСНОВУ ПРЕРАЧУНА ГОТОВИНЕ	3045	1.794	2.488
И. НЕГАТИВНЕ КУРСНЕ РАЗЛИКЕ ПО ОСНОВУ ПРЕРАЧУНА ГОТОВИНЕ	3046	122	570
Ј. ГОТОВИНА НА КРАЈУ ОБРАЧУНСКОГ ПЕРИОДА (3042-3043+3044+3045-3046)	3047	191.555	114.378




ИЗВЕШТАЈ О ПРОМЕНАМА НА КАПИТАЛУ

од 1.1.2014 до 31.12.2014

У хиљадама динара

ОПИС	Сопствени капитал															
	30	31	32	33	34	35	36	37	38	39	40	41	42	43	44	45
Почетно стање на дан 01.01.																
а) дугови салдо рачуна	4019	4037	4056	4079	5.070	4091	4109	4127	4146	4163	4181	4198	4217	4236	4257	4244
б) потражи салдо рачуна	4002	2.775.417	4020	4074	4092	6.593.244	4110	8.233	4146	4164	4192	4200	4218	4238	9.360.773	4244
Исправка материјално значајних грешака и промена рачуноводствених политика																
а) исправке на дуговој страни рачуна	4003	4021	4039	4076	4093	4111	4129	4147	4166	4183	4201	4219	4238	4256	4274	4246
б) исправке на потражијој страни рачуна	4004	4022	4040	4078	4094	4112	4130	4148	4166	4184	4202	4220	4238	4256	4274	4246
Кориговано почетно стање на дан 01.01.																
а) кориговани дугови салдо рачуна (1а+2а-2б) ≥ 0	4005	4023	4041	4077	5.070	4095	4113	4131	4149	4167	4185	4203	4221	4239	9.360.773	4246
б) кориговани потражијој салдо рачуна (1б+2а+2б) ≥ 0	4006	2.775.417	4024	4078	4096	6.593.244	4114	8.233	4150	4168	4196	4204	4222	4242		
Промене у претходној години																
а) промет на дуговој страни рачуна	4007	1.192.448	4025	4043	4061	4079	630.649	4097	1.174.677	4115	7.632	4133	4151	4169	4187	4205
б) промет на потражијој страни рачуна	4008	1.174.677	4026	4044	4062	4080	4098	1.299.915	4116	4134	4152	4170	4188	4206	4224	4242
Стање на крају претходне године 31.12.																
а) дугови салдо рачуна (3а+4а-4б) ≥ 0	4009	4027	4045	4063	4081	614.719	4099	4117	4135	4153	4171	4189	4207	4225	4243	4248
б) потражијој салдо рачуна (3б+4а+4б) ≥ 0	4010	2.757.549	4028	4046	4064	4082	4100	6.693.932	4118	407	4136	4154	4172	4190	4208	4226
Исправка материјално значајних грешака и промена рачуноводствених политика																
а) исправке на дуговој страни рачуна	4011	4029	4047	4065	4083	4101	4119	4137	4155	4173	4191	4209	4227	4245	4263	4248
б) исправке на потражијој страни рачуна	4012	4030	4048	4066	4084	4102	4120	4138	4156	4174	4192	4210	4228	4246	4264	4249
Кориговано почетно стање текуће године на дан 01.01.																
а) кориговани дугови салдо рачуна (5а+6а-6б) ≥ 0	4013	4031	4049	4067	4085	614.719	4103	4121	4139	4157	4175	4193	4211	4229	4247	4250
б) кориговани потражијој салдо рачуна (5б+6а+6б) ≥ 0	4014	2.757.549	4032	4050	4068	4104	6.693.932	4122	407	4140	4158	4176	4194	4212	4230	4241
Промене у текућој години																
а) промет на дуговој страни рачуна	4015	19.150	4033	4051	4069	4087	9.543	4105	19.150	4123	200	4141	4159	4177	4195	4213
б) промет на потражијој страни рачуна	4016	19.150	4034	4052	4070	4088	4106	869.313	4124	4142	4160	4178	4196	4214	4232	4251
Стање на крају текуће године 31.12.																
а) дугови салдо рачуна (7а+8а-8б) ≥ 0	4017	4035	4053	4071	4089	624.262	4107	4125	4143	4161	4179	4197	4215	4233	4251	4252
б) потражијој салдо рачуна (7б+8а+8б) ≥ 0	4018	2.757.549	4036	4054	4072	4090	4108	7.533.745	4126	201	4144	4162	4180	4198	4216	4234



DIJAMANT A.D. ZRENJANIN

**Napomene uz finansijske izveštaje
za poslovnu 2014. godinu**

NAPOMENE UZ FINANSIJSKE IZVEŠTAJE
31. decembar 2014. godine

1. OPŠTE INFORMACIJE

Dijamant a.d. Zrenjanin (u daljem tekstu „Društvo“) je osnovan 1938. godine.

Društvo je organizovano kao akcionarsko društvo i upisano je u Registar privrednih društava Agencije za privredne registre. Akcijama Društva se od dana 12. avgusta 2005. godine trguje na Beogradskoj berzi.

Osnovna delatnost Društva je proizvodnja ulja i masti.

Sedište Društva je u Zrenjaninu, ulica Temišvarski drum broj 14.

Matični broj Društva je 08000344, a poreski identifikacioni broj 100655247.

2. OSNOVE ZA SASTAVLJANJE I PREZENTACIJU FINANSIJSKIH IZVEŠTAJA

Osnove za sastavljanje finansijskih izveštaja

Finansijski izveštaji Društva su sastavljeni u skladu sa Zakonom o računovodstvu (Službeni glasnik RS, br. 62/2013) i drugim računovodstvenim propisima koji se primenjuju u Republici Srbiji.

Na osnovu važećih računovodstvenih propisa, pravna lica i preduzetnici u Republici Srbiji su u obavezi da vođenje poslovnih knjiga, priznavanje i procenjivanje imovine i obaveza, prihoda i rashoda, sastavljanje, prikazivanje, dostavljanje i obelodanjivanje finansijskih izveštaja vrše u skladu sa zakonskom i profesionalnom regulativom, koja podrazumeva Okvir za pripremanje i prikazivanje finansijskih izveštaja („Okvir“), Međunarodne računovodstvene standarde („MRS“), odnosno Međunarodne standarde finansijskog izveštavanja („MSFI“), kao i tumačenja koja su sastavni deo standarda.

Prevod Okvira, MRS, MSFI i tumačenja, izdatih od strane Odbora za međunarodne računovodstvene standarde i Komiteta za tumačenja međunarodnih standarda finansijskog izveštavanja, utvrđuje se rešenjem Ministra finansija i objavljuje u Službenom glasniku RS. Međutim, do datuma sastavljanja finansijskih izveštaja za 2014. godinu nisu prevedene niti objavljene sve važeće promene u standardima i tumačenjima.

Shodno tome, prilikom sastavljanja finansijskih izveštaja Društvo nije u potpunosti primenilo MRS, MSFI i tumačenja koja su na snazi za godinu koja se završava 31. decembra 2014. godine. Imajući u vidu materijalno značajne efekte koje odstupanja računovodstvenih propisa Republike Srbije od MSFI i MRS mogu da imaju na realnost i objektivnost finansijskih izveštaja Društva, priloženi finansijski izveštaji se ne mogu smatrati finansijskim izveštajima sastavljenim u saglasnosti sa MSFI i MRS.

Prezentacija finansijskih izveštaja

Finansijski izveštaji su prikazani u formatu propisanom Pravilnikom o sadržini i formi obrazaca finansijskih izveštaja za privredna društva, zadruge, druga pravna lica i preduzetnike (Službeni glasnik RS, br. 114/2006, 119/2008, 2/2010, 101/2012, 118/2012, 3/2014, 95/2014 i 144/2014).

NAPOMENE UZ FINANSIJSKE IZVEŠTAJE
31. decembar 2014. godine

2. OSNOVE ZA SASTAVLJANJE I PREZENTACIJU FINANSIJSKIH IZVEŠTAJA (NASTAVAK)

Prezentacija finansijskih izveštaja (nastavak)

Finansijski izveštaji su iskazani u hiljadama dinara (RSD), osim ukoliko nije drugačije navedeno. Dinar predstavlja zvaničnu izveštajnu valutu u Republici Srbiji.

Računovodstveni metod

Finansijski izveštaji su sastavljeni po metodu prvobitne nabavne vrednosti, osim ukoliko MSFI ne zahtevaju drugačiji osnov vrednovanja na način opisan u značajnim računovodstvenim politikama.

Načelo stalnosti poslovanja

Finansijski izveštaji Društva sastavljeni su na osnovu načela stalnosti poslovanja.

3. PREGLED ZNAČAJNIH RAČUNOVODSTVENIH POLITIKA

Nekretnine, postrojenja i oprema

Nekretnine, postrojenja i oprema se inicijalno priznaju po nabavnoj vrednosti, odnosno po ceni koštanja za sredstva izrađena u sopstvenoj režiji. Nabavnu vrednost čini fakturna vrednost uvećana za sve troškove koji se mogu direktno pripisati dovođenju ovih sredstava u stanje funkcionalne pripravnosti.

Nakon početnog priznavanja, nekretnine, postrojenja i oprema vrednuju se po nabavnoj vrednosti umanjenoj za kumuliranu ispravku vrednosti po osnovu amortizacije i za eventualne kumulirane gubitke po osnovu umanjenja vrednosti.

Amortizacija nekretnina, postrojenja i opreme se izračunava primenom proporcionalne metode u toku procenjenog korisnog veka upotrebe sredstava, uz primenu sledećih stopa:

Građevinski objekti	1,0%-14,3%
Proizvodna oprema	5,0%-50,0%
Motorna vozila	12,5%-15,5%
Računari	11,0%-25,0%
Kancelarijski nameštaj	10,0%-20,0%
Telekomunikaciona oprema	7,0%-10,0%
Ostala oprema	8,3%-20,0%

Obračun amortizacije počinje od narednog meseca u odnosu na mesec u kojem je sredstvo stavljeno u upotrebu. Amortizacione stope se revidiraju svake godine radi obračuna amortizacije koja odražava stvarni utrošak ovih sredstava u toku poslovanja i preostali nameravani vek njihovog korišćenja.

Sredstvo se isknižava iz evidencije u momentu otuđenja ili ukoliko se ne očekuju buduće ekonomske koristi od upotrebe tog sredstva. Dobici ili gubici po osnovu prodaje ili otpisa sredstva (kao razlika između neto prodajne vrednosti i knjigovodstvene vrednosti) priznaju se u bilansu uspeha odgovarajućeg perioda.

NAPOMENE UZ FINANSIJSKE IZVEŠTAJE
31. decembar 2014. godine

3. PREGLED ZNAČAJNIH RAČUNOVODSTVENIH POLITIKA (NASTAVAK)**Zalihe**

Zalihe se vrednuju po nabavnoj vrednosti, odnosno ceni koštanja, ili neto prodajnoj vrednosti, u zavisnosti koja je niža.

Nabavna vrednost uključuje vrednost po fakturi dobavljača, uvozne dažbine, transportne troškove i druge zavisne troškove nabavke. Cena koštanja obuhvata troškove direktnog materijala, direktnog rada i indirektno troškove proizvodnje. Troškovi su uključeni u cenu koštanja na bazi normalnog stepena iskorišćenosti kapaciteta, ne uključujući troškove kamata.

Neto prodajna vrednost predstavlja vrednost po kojoj zalihe mogu biti prodane u normalnim uslovima poslovanja, nakon umanjenja za troškove prodaje.

Obračun izlaza zaliha utvrđuje se metodom prosečne ponderisane cene.

Umanjenje vrednosti imovine

Na dan svakog bilansa stanja, Društvo preispituje knjigovodstvenu vrednost svoje materijalne i nematerijalne imovine da bi utvrdilo da li postoje indikacije da je došlo do gubitka po osnovu umanjenja vrednosti imovine. Ukoliko takve indikacije postoje, procenjuje se nadoknadivi iznos sredstva da bi se mogao utvrditi eventualni gubitak. Ako nije moguće proceniti nadoknadivi iznos pojedinog sredstva, Društvo procenjuje nadoknadivi iznos jedinice koja generiše novac, a kojoj to sredstvo pripada.

Nadoknadiva vrednost je neto prodajna cena ili vrednost u upotrebi, zavisno od toga koja je viša. Za potrebe procene vrednosti u upotrebi, procenjeni budući novčani tokovi diskontuju se do sadašnje vrednosti primenom diskontne stope pre oporezivanja koja odražava sadašnju tržišnu procenu vremenske vrednosti novca za rizike specifične za to sredstvo.

Ako je procenjen nadoknadivi iznos sredstva (ili jedinice koja generiše novac) manji od knjigovodstvene vrednosti, onda se knjigovodstvena vrednost tog sredstva umanjuje do nadoknadivog iznosa. Gubici od umanjenja vrednosti priznaju se odmah kao rashod, osim ako sredstvo prethodno nije bilo predmet revalorizacije. U tom slučaju deo gubitka, do iznosa revalorizacije, priznaje se u okviru ostalog sveobuhvatnog rezultata.

Učešća u kapitalu zavisnih društava

Zavisna društva su pravna lica koja se nalaze pod kontrolom Društva. Kontrola podrazumeva moć upravljanja finansijskim i poslovnim politikama zavisnog društva. Smatra se da kontrola postoji kada Društvo poseduje, direktno ili indirektno, više od polovine glasačkih prava u zavisnom društvu. Učešća u kapitalu zavisnih društava priznaju se po nabavnoj vrednosti.

NAPOMENE UZ FINANSIJSKE IZVEŠTAJE
31. decembar 2014. godine

3. PREGLED ZNAČAJNIH RAČUNOVODSTVENIH POLITIKA (NASTAVAK)**Finansijski instrumenti*****Klasifikacija finansijskih instrumenata***

Finansijska sredstva uključuju dugoročne finansijske plasmane, potraživanja, kratkoročne finansijske plasmane i gotovinu i gotovinske ekvivalente. Društvo klasifikuje finansijska sredstva u neku od sledećih kategorija: sredstva po fer vrednosti kroz bilans uspeha, investicije koje se drže do dospeća, krediti (zajmovi) i potraživanja i sredstva raspoloživa za prodaju. Klasifikacija zavisi od svrhe za koju su sredstva stečena. Rukovodstvo Društva utvrđuje klasifikaciju finansijskih sredstava prilikom inicijalnog priznavanja.

Finansijske obaveze uključuju dugoročne finansijske obaveze, kratkoročne finansijske obaveze, obaveze iz poslovanja i ostale kratkoročne obaveze. Društvo klasifikuje finansijske obaveze u dve kategorije: obaveze po fer vrednosti kroz bilans uspeha i ostale finansijske obaveze.

Metod efektivne kamate

Metod efektivne kamate je metod izračunavanja amortizovane vrednosti finansijskog sredstva ili finansijske obaveze i raspodele prihoda od kamate i rashoda od kamate tokom određenog perioda. Efektivna kamatna stopa je kamatna stopa koja tačno diskontuje buduće gotovinske isplate ili primanja tokom očekivanog roka trajanja finansijskog instrumenta ili gde je prikladno, tokom kraćeg perioda na neto knjigovodstvenu vrednost finansijskog sredstva ili finansijske obaveze.

Gotovina i gotovinski ekvivalenti

Pod gotovinom i gotovinskim ekvivalentima podrazumevaju se novac u blagajni, sredstva na tekućim i deviznim računima kao i kratkoročni depoziti do tri meseca koje je moguće lako konvertovati u gotovinu i koji su predmet beznačajnog rizika od promene vrednosti.

Kredit i potraživanja

Potraživanja od kupaca, krediti (zajmovi) i ostala potraživanja sa fiksnim ili odredivim plaćanjima koja se ne kotiraju na aktivnom tržištu klasifikuju se kao krediti (zajmovi) i potraživanja.

Kredit i potraživanja vrednuju se po amortizovanoj vrednosti, primenom metode efektivne kamate, umanjenoj za umanjenje vrednosti po osnovu obezvređenja. Prihod od kamate se priznaje primenom metoda efektivne kamate, osim u slučaju kratkoročnih potraživanja, gde priznavanje prihoda od kamate ne bi bilo materijalno značajno.

NAPOMENE UZ FINANSIJSKE IZVEŠTAJE
31. decembar 2014. godine

3. PREGLED ZNAČAJNIH RAČUNOVODSTVENIH POLITIKA (NASTAVAK)**Finansijski instrumenti (nastavak)*****Umanjenja vrednosti finansijskih sredstava***

Na dan svakog bilansa stanja, Društvo procenjuje da li postoje objektivni dokazi da je došlo do umanjenja vrednosti finansijskog sredstva ili grupe finansijskih sredstava (osim sredstava iskazanih po fer vrednosti kroz bilans uspeha). Obevređenje finansijskih sredstava se vrši kada postoje objektivni dokazi da su, kao rezultat jednog ili više događaja koji su se desili nakon početnog priznavanja finansijskog sredstva, procenjeni budući novčani tokovi sredstava izmenjeni.

Obevređenje (ispravka vrednosti) potraživanja vrši se indirektno za iznos dospelih potraživanja koja nisu naplaćena u određenom periodu od datuma dospeća za plaćanje, a direktno ako je nemogućnost naplate izvesna i dokumentovana. Promene na računu ispravke vrednosti potraživanja evidentiraju se u korist ili na teret bilansa uspeha. Naplata otpisanih potraživanja knjiži se u bilansu uspeha kao ostali prihod.

Ostale finansijske obaveze

Ostale finansijske obaveze, uključujući obaveze po kreditima, inicijalno se priznaju po fer vrednosti primljenih sredstava, umanjene za troškove transakcije.

Nakon početnog priznavanja, ostale finansijske obaveze se vrednuju po amortizovanoj vrednosti korišćenjem metoda efektivne kamate. Trošak po osnovu kamata se priznaje u bilansu uspeha obračunskog perioda.

Porez na dobitak***Tekući porez***

Porez na dobitak predstavlja iznos koji se obračunava i plaća u skladu sa propisima o oporezivanju Republike Srbije. Konačni iznos obaveze poreza na dobitak utvrđuje se primenom poreske stope od 15% na poresku osnovicu utvrđenu u poreskom bilansu Društva. Poreska osnovica prikazana u poreskom bilansu uključuje dobitak prikazan u zvaničnom bilansu uspeha koji se koriguje za stalne razlike koje su definisane propisima o oporezivanju Republike Srbije.

Republički propisi ne predviđaju da se poreski gubici iz tekućeg perioda mogu koristiti kao osnova za povraćaj poreza plaćenog u prethodnim periodima. Međutim, gubici iz tekućeg perioda mogu se koristiti za umanjenje poreske osnovice budućih obračunskih perioda, ali ne duže od 5 godina.

Odloženi porez

Odloženi porez na dobitak se obračunava korišćenjem metode utvrđivanja obaveza prema bilansu stanja, za privremene razlike proizašle između knjigovodstvene vrednosti sredstva i obaveza u finansijskim izveštajima i njihove odgovarajuće poreske osnovice korišćene u izračunavanju oporezivog dobitka. Odložene poreske obaveze se priznaju za sve oporezive privremene razlike, dok se odložena poreska sredstva priznaju u meri u kojoj je verovatno da će oporezivi dobiti biti raspoloživi za korišćenje odbitnih privremenih razlika.

NAPOMENE UZ FINANSIJSKE IZVEŠTAJE
31. decembar 2014. godine

3. PREGLED ZNAČAJNIH RAČUNOVODSTVENIH POLITIKA (NASTAVAK)**Porez na dobitak (nastavak)*****Odloženi porez (nastavak)***

Odloženi porez se obračunava po poreskim stopama za koje se očekuje da će se primenjivati u periodu kada se sredstvo realizuje ili obaveza izmiruje. Odloženi porez se knjiži na teret ili u korist bilansa uspeha, osim kada se odnosi na pozicije koje se knjiže direktno u korist ili na teret ostalog sveobuhvatnog rezultata, i u tom slučaju se odloženi porez takođe raspoređuje u okviru ostalog sveobuhvatnog rezultata.

Primanja zaposlenih***Porezi i doprinosi na zarade i naknade zarada***

U skladu sa propisima koji se primenjuju u Republici Srbiji, Društvo je u obavezi da plaća doprinose državnim fondovima kojima se obezbeđuje socijalna sigurnost zaposlenih. Ove obaveze uključuju doprinose za zaposlene na teret poslodavca u iznosima obračunatim po stopama propisanim relevantnim zakonskim propisima. Društvo je, takođe, obavezno da od bruto plata zaposlenih obustavi doprinose i da ih, u ime zaposlenih, uplati tim fondovima. Doprinosi na teret poslodavca i doprinosi na teret zaposlenog se knjiže na teret rashoda perioda na koji se odnose.

Društvo nije uključeno u druge oblike penzijskih planova i nema nikakvih obaveza po ovim osnovama.

Otpremnine

U skladu sa Zakonom o radu i Kolektivnim ugovorom, Društvo ima obavezu da zaposlenom isplati otpremninu prilikom odlaska u penziju u iznosu dve prosečne zarade ostvarene u Republici Srbiji u mesecu koji prethodi mesecu odlaska u penziju. Društvo je izvršilo aktuarsku procenu sadašnje vrednosti ove obaveze i formiralo odgovarajuće rezervisanje po tom osnovu.

Jubilarne nagrade

Pored toga, Društvo je u obavezi da isplati i jubilarne nagrade za 10, 20 i 30 godina neprekidnog rada u Društvu. Jubilarna nagrada se utvrđuje na osnovu iznosa prosečne mesečne zarade u Društvu, ostvarene u mesecu koji prethodi mesecu isplate, i to u rasponu od 50% do 70% osnovne zarade.

Lizing

Lizing se klasifikuje kao finansijski lizing u svim slučajevima kada se ugovorom o lizingu na Društvo prenose svi rizici i koristi koje proizilaze iz vlasništva nad sredstvima. Svaki drugi lizing se klasifikuje kao operativni lizing.

NAPOMENE UZ FINANSIJSKE IZVEŠTAJE
31. decembar 2014. godine

3. PREGLED ZNAČAJNIH RAČUNOVODSTVENIH POLITIKA (NASTAVAK)**Lizing (nastavak)**

Sredstva koja se drže po ugovorima o finansijskom lizingu se priznaju u bilansu stanja Društva u visini sadašnjih minimalnih rata lizinga utvrđenih na početku perioda lizinga. Odgovarajuća obaveza prema davaocu lizinga se uključuje u bilans stanja kao obaveza po finansijskom lizingu. Sredstva koja se drže na bazi finansijskog lizinga amortizuju se tokom perioda korisnog veka trajanja ili perioda zakupa, u zavisnosti od toga koji je od ova dva perioda kraći.

Zakupi kod kojih zakupodavac zadržava značajniji deo rizika i koristi od vlasništva klasifikuju se kao operativni lizing. Plaćanja po osnovu ugovora o operativnom lizingu priznaju se u bilansu uspeha ravnomerno kao trošak tokom perioda trajanja lizinga.

Prihodi i rashodi

Prihodi od prodaje robe, proizvoda i izvršenih usluga priznaju se u bilansu uspeha pod uslovom da su svi rizici i koristi prešli na kupca. Prihodi od prodaje se evidentiraju u momentu isporuke robe i proizvoda ili izvršenja usluge. Prihodi se iskazuju po fakturnoj vrednosti, umanjenoj za odobrene popuste i porez na dodatu vrednost.

Rashodi se obračunavaju po načelu uzročnosti prihoda i rashoda.

Preračunavanje strane valute

Poslovne promene nastale u stranoj valuti su preračunate u dinare po srednjem kursu utvrđenom na međubankarskom tržištu deviza, koji je važio na dan poslovne promene.

Sredstva i obaveze iskazane u stranoj valuti na dan bilansa stanja, preračunati su u dinare po srednjem kursu utvrđenom na međubankarskom tržištu deviza za taj dan.

Neto pozitivne ili negativne kursne razlike, nastale prilikom poslovnih transakcija u stranoj valuti i prilikom preračuna pozicija bilansa stanja iskazanih u stranoj valuti, knjižene su u korist ili na teret bilansa uspeha.

Nemonetarne stavke koje se vrednuju po principu istorijskog troška izraženog u stranoj valuti preračunate su po istorijskom kursu važećem na dan inicijalne transakcije.

Troškovi pozajmljivanja

Troškovi pozajmljivanja se odnose na kamate i druge troškove koji nastaju u vezi sa pozajmljivanjem sredstava. Troškovi pozajmljivanja koji se mogu neposredno pripisati sticanju, izgradnji ili izradi sredstva koje se osposobljava za upotrebu, uključuju se u nabavnu vrednost ili cenu koštanja tog sredstva. Ostali troškovi pozajmljivanja priznaju se kao rashod perioda u kome su nastali.

NAPOMENE UZ FINANSIJSKE IZVEŠTAJE
31. decembar 2014. godine

4. ZNAČAJNE RAČUNOVODSTVENE PROCENE

Sastavljanje finansijskih izveštaja zahteva od rukovodstva Društva da vrši procene i donosi pretpostavke koje mogu da imaju efekta na prezentovane vrednosti sredstava i obaveza i obelodanjivanje potencijalnih potraživanja i obaveza na dan sastavljanja finansijskih izveštaja, kao i prihoda i rashoda u toku izveštajnog perioda. Ove procene i pretpostavke su zasnovane na prethodnom iskustvu, tekućim i očekivanim uslovima poslovanja i ostalim raspoloživim informacijama na dan sastavljanja finansijskih izveštaja. Stvarni rezultati mogu da se razlikuju od procenjenih iznosa.

Najznačajnija područja koja od rukovodstva zahtevaju vršenje procene i donošenje pretpostavki predstavljena su u daljem tekstu:

Korisni vek nekretnina, postrojenja i opreme

Društvo procenjuje preostali korisni vek nekretnina, postrojenja i opreme na kraju svake poslovne godine. Procena korisnog veka nekretnina, postrojenja i opreme je zasnovana na istorijskom iskustvu sa sličnim sredstvima, kao i predviđenim tehnološkim napretkom i promenama ekonomskih i industrijskih faktora.

Ukoliko se sadašnja procena razlikuje od prethodnih procena, promene u poslovnim knjigama Društva se evidentiraju u skladu sa MRS 8 „Računovodstvene politike, promene računovodstvenih procena i greške“. Ove procene mogu da imaju materijalno značajan efekat na knjigovodstvenu vrednost nekretnina, postrojenja i opreme kao i na iznos amortizacije tekućeg obračunskog perioda.

Umanjenje vrednosti imovine

Na dan bilansa stanja, Društvo vrši pregled knjigovodstvene vrednosti materijalne i nematerijalne imovine i procenjuje da li postoje indikacije za umanjeње vrednosti nekog sredstva. Prilikom procenjivanja umanjeња vrednosti, sredstva koja gotovinske tokove ne generišu nezavisno dodeljuju se odgovarajućoj jedinici koja generiše novac. Naknadne promene u dodeljivanju jedinici koja generiše novac ili u vremenu novčanih tokova mogu da utiču na knjigovodstvenu vrednost odnosno imovine.

Ispravka vrednosti potraživanja

Ispravka vrednosti sumnjivih i spornih potraživanja je izvršena na osnovu procenjenih gubitaka usled nemogućnosti kupaca da ispune svoje obaveze. Procena rukovodstva je zasnovana na starosnoj analizi potraživanja od kupaca, istorijskim otpisima, kreditnoj sposobnosti kupaca i promenama u postojećim uslovima prodaje. Ovo uključuje i pretpostavke o budućem ponašanju kupaca i očekivanoj budućoj naplati. Promene u uslovima poslovanja, delatnosti ili okolnostima vezanim za određene kupce mogu da imaju za posledicu korekciju ispravke vrednosti sumnjivih i spornih potraživanja obelodanjene u priloženim finansijskim izveštajima.

NAPOMENE UZ FINANSIJSKE IZVEŠTAJE
31. decembar 2014. godine

4. ZNAČAJNE RAČUNOVODSTVENE PROCENE (NASTAVAK)**Ispravka vrednosti zastarelih zaliha i zaliha sa usporenim obrtom**

Društvo vrši ispravku vrednosti zastarelih zaliha kao i zaliha sa usporenim obrtom. Pored toga, određene zalihe Društva vrednovane su po njihovoj neto prodajnoj vrednosti. Procena neto prodajne vrednosti zaliha izvršena je na osnovu najpouzdanijih raspoloživih dokaza u vreme vršenja procene. Ova procena uzima u obzir očekivano kretanje cene i troškova u periodu nakon datuma bilansa stanja i njena realnost zavisi od budućih događaja koji treba da potvrde uslove koji su postojali na dan bilansa stanja.

Sudski sporovi

Prilikom odmeravanja i priznavanja rezervisanja i utvrđivanja nivoa izloženosti potencijalnim obavezama koje se odnose na postojeće sudske sporove rukovodstvo Društva donosi određene procene. Ove procene su neophodne za utvrđivanje verovatnoće nastanka negativnog ishoda i određivanja iznosa neophodnog za konačno sudsko poravnanje. Usled inherentne neizvesnosti u postupku procenjivanja, stvarni gubici mogu da se razlikuju od gubitaka inicijalno utvrđenih procenom. Zbog toga se procene koriguju kada Društvo dođe do novih informacija, uglavnom uz podršku internih stručnih službi ili spoljnih savetnika. Izmene procena mogu da u značajnoj meri utiču na buduće poslovne rezultate.

Odložena poreska sredstva

Odložena poreska sredstva priznata su na sve neiskorišćene poreske kredite do mere do koje je izvesno da je nivo očekivanih budućih oporezivih dobitaka dovoljan da se neiskorišćeni poreski krediti mogu iskoristiti. Značajna procena od strane rukovodstva Društva je neophodna da bi se utvrdio iznos odloženih poreskih sredstava koja se mogu priznati, na osnovu perioda nastanka i visine budućih oporezivih dobitaka i strategije planiranja poreske politike.

NAPOMENE UZ FINANSIJSKE IZVEŠTAJE
31. decembar 2014. godine

5. NEKRETNINE, POSTROJENJA I OPREMA

	u hiljadama RSD				
	Zemljište i građevinski objekti	Postrojenja i oprema	Ulaganja u tuđa sredstva	Investicije u toku i avansi	Ukupno
Nabavna vrednost					
1. januar 2013. godine	3.712.449	2.718.497	1.280	209.959	6.642.185
Nabavke u toku godine	-	-	-	452.986	452.986
Prenosi	136.270	203.128	-	(339.398)	-
Prenos na inv. nekretnine	-	-	-	(2.550)	(2.550)
Otuđenja i rashodovanja	(9.638)	(47.766)	-	(121.971)	(179.375)
31. decembar 2013. godine	<u>3.839.081</u>	<u>2.873.859</u>	<u>1.280</u>	<u>199.026</u>	<u>6.913.246</u>
1. januar 2014. godine	3.839.081	2.873.859	1.280	199.026	6.913.246
Nabavke u toku godine	-	-	-	52.465	52.465
Prenosi	48.378	186.989	-	(235.367)	-
Prenos sa inv. nekretnina	108.665	-	-	-	108.665
Otuđenja i rashodovanja	(52)	(31.159)	-	(2.561)	(33.772)
31. decembar 2014. godine	<u>3.996.072</u>	<u>3.029.689</u>	<u>1.280</u>	<u>13.563</u>	<u>7.040.604</u>
Ispravka vrednosti					
1. januar 2013. godine	1.113.200	1.770.481	484	-	2.884.165
Amortizacija	91.402	199.758	85	-	291.245
Otuđenja i rashodovanja	(4.446)	(45.412)	-	-	(49.858)
31. decembar 2013. godine	<u>1.200.156</u>	<u>1.924.827</u>	<u>569</u>	<u>-</u>	<u>3.125.552</u>
1. januar 2014. godine	1.200.156	1.924.827	569	-	3.125.552
Amortizacija	93.341	190.191	86	-	283.618
Prenos sa inv. nekretnina	68.931	-	-	-	68.931
Otuđenja i rashodovanja	(8)	(30.810)	-	-	(30.818)
31. decembar 2014. godine	<u>1.362.420</u>	<u>2.084.208</u>	<u>655</u>	<u>-</u>	<u>3.447.283</u>
Sadašnja vrednost					
31. decembar 2014. godine	<u>2.633.652</u>	<u>945.481</u>	<u>625</u>	<u>13.563</u>	<u>3.593.321</u>
31. decembar 2013. godine	<u>2.638.925</u>	<u>949.032</u>	<u>711</u>	<u>199.026</u>	<u>3.787.694</u>

Kao sredstvo obezbeđenja za vraćanje dugoročnih kredita Društvo je dalo u hipoteku više nekretnina čija sadašnja vrednost na dan 31. decembra 2014. godine iznosi 726.998 hiljada RSD (2013. godine – 733.267 hiljada RSD). Pored navedenog, Društvo je dalo u zalog opremu čija sadašnja vrednost na dan 31. decembra 2014. godine iznosi 322.059 hiljada RSD (2013. godine – 732.963 hiljade RSD).

NAPOMENE UZ FINANSIJSKE IZVEŠTAJE
31. decembar 2014. godine

6. DUGOROČNI FINANSIJSKI PLASMANI

	u hiljadama RSD	
	2014.	2013.
Učešća u kapitalu zavisnih pravnih lica	2.947.652	2.868.251
Učešća u kapitalu ostalih pravnih lica	29.014	30.000
Dugoročni plasmani:		
- ostala povezana pravna lica	1.972	1.869
- u zemlji	11.465	10.589
	<u>2.990.103</u>	<u>2.910.709</u>
Minus: ispravka vrednosti	(25.769)	(26.755)
	<u>2.964.334</u>	<u>2.883.954</u>

Učešća u kapitalu zavisnih pravnih lica

	Učešće u %	u hiljadama RSD	
		2014.	2013.
Dijamant-Agrar d.o.o. Zrenjanin	100,00%	2.460.664	2.381.263
Kikindski mlin a.d. Kikinda	72,28%	486.988	486.988
		<u>2.947.652</u>	<u>2.868.251</u>

Društvo je u toku 2014. godine otkupilo 4,18% učešća u zavisnom pravnom licu Dijamant-Agrar d.o.o. Zrenjanin i postalo njegov 100,00% vlasnik po ceni od 79.401 hiljadu RSD.

Učešća u kapitalu ostalih pravnih lica

	u hiljadama RSD	
	2014.	2013.
Učešća u kapitalu ostalih pravnih lica:		
- privredna društva u zemlji	29.014	29.014
- privredna društva u inostranstvu	-	986
	<u>29.014</u>	<u>30.000</u>
Minus: ispravka vrednosti	(25.769)	(26.755)
	<u>3.245</u>	<u>3.245</u>

NAPOMENE UZ FINANSIJSKE IZVEŠTAJE
31. decembar 2014. godine

7. ODLOŽENA PORESKA SREDSTVA

Odložena poreska sredstva na dan 31. decembra 2014. i 2013. godine odnose se na privremene razlike po sledećim pozicijama:

	u hiljadama RSD	
	<u>2014.</u>	<u>2013.</u>
Odložena poreska sredstva po osnovu:		
- nekretnina, postrojenja i opreme	14.092	13.267
- neiskorišćenih poreskih kredita	235.694	249.471
- rezervisanja za otpremnine i neplaćene javne prihode	385	654
	<u>250.171</u>	<u>263.392</u>

8. ZALIHE

	u hiljadama RSD	
	<u>2014.</u>	<u>2013.</u>
Nedovršena proizvodnja	4.184.341	3.711.833
Materijal	292.533	366.453
Gotovi proizvodi	280.465	457.901
Rezervni delovi	124.543	127.450
Alat i inventar	74.569	77.693
Roba	73.398	109.497
Dati avansi		
- povezana pravna lica	-	930.874
- u zemlji	25.717	36.525
- u inostranstvu	3.393	6.024
Stalna sredstva namenjena prodaji	-	665
	<u>5.058.959</u>	<u>5.824.915</u>
Minus: ispravka vrednosti	(64.680)	(65.227)
	<u>4.994.279</u>	<u>5.759.688</u>

NAPOMENE UZ FINANSIJSKE IZVEŠTAJE
31. decembar 2014. godine

9. POTRAŽIVANJA PO OSNOVU PRODAJE

	u hiljadama RSD	
	2014.	2013.
Kupci u zemlji:		
- povezana pravna lica	676.004	983.316
- ostala pravna lica	1.555.631	1.858.191
Kupci u inostranstvu:		
- povezana pravna lica	17.716	1.669.898
- ostala pravna lica	463.027	295.240
	<u>2.712.378</u>	<u>4.806.645</u>
Minus: ispravka vrednosti	<u>(268.761)</u>	<u>(265.312)</u>
	<u>2.443.617</u>	<u>4.541.333</u>

U skladu sa poslovnom politikom, svoje proizvode, robu i usluge Društvo prodaje na odloženi rok koji u proseku iznosi 60 dana. Starosna struktura potraživanja na dan 31. decembra 2014. i 2013. godine predstavljena je na sledeći način:

	u hiljadama RSD	
	2014.	2013.
0-30 dana	2.110.720	2.558.025
30-60 dana	110.480	465.953
60-90 dana	31.126	380.526
90-180 dana	43.537	846.565
180-360 dana	54.657	202.207
preko 360 dana	361.858	353.369
	<u>2.712.378</u>	<u>4.806.645</u>

Na dospela potraživanja Društvo ne vrši obračun zatezne kamate. Naplata potraživanja je obezbeđena teretom na imovini dužnika i bankarskim garancijama u iznosu od 254.518 hiljada RSD (2013. godine – 234.417 hiljada RSD).

Promene na ispravci vrednosti potraživanja za 2014. i 2013. godinu su bile sledeće:

	u hiljadama RSD	
	2014.	2013.
Stanje na početku godine	265.312	332.512
Nove ispravke u toku godine	10.265	8.267
Ostala povećanja	6.616	11.602
Naplata prethodno ispravljenih potraživanja	(7.168)	(4.470)
Otpis prethodno ispravljenih potraživanja	<u>(6.264)</u>	<u>(82.599)</u>
Stanje na kraju godine	<u>268.761</u>	<u>265.312</u>

NAPOMENE UZ FINANSIJSKE IZVEŠTAJE
31. decembar 2014. godine

10. DRUGA POTRAŽIVANJA

	u hiljadama RSD	
	2014.	2013.
Potraživanja za kamatu:		
- povezana pravna lica	34.177	30.545
- u zemlji	6.561	6.499
Potraživanja od državnih organa i organizacija	277.575	9.319
Potraživanja za više plaćen porez	15.752	-
Potraživanja od zaposlenih	8.401	16.734
Ostala potraživanja	24.094	12.849
	<u>366.560</u>	<u>75.946</u>
Minus: ispravka vrednosti	(4.770)	(4.756)
	<u>361.790</u>	<u>71.190</u>

11. KRATKOROČNI FINANSIJSKI PLASMANI

	u hiljadama RSD	
	2014.	2013.
Kratkoročni krediti i plasmani:		
- povezana pravna lica	5.486.809	4.884.789
Potraživanja po osnovu primljenih menica:		
- povezana pravna lica	-	10.761
- u zemlji	342.845	370.996
Tekuća dospeća dugoročnih potraživanja	26.386	30.068
Ostali kratkoročni finansijski plasmani	36.667	218.935
	<u>5.892.707</u>	<u>5.515.549</u>
Minus: ispravka vrednosti	(276.308)	(261.779)
	<u>5.616.399</u>	<u>5.253.770</u>

Kratkoročni krediti i plasmani dati povezanim pravnim licima iskazani na dan 31. decembra 2014. godine u iznosu od 5.486.809 hiljada RSD (2013. godine – 4.884.789 hiljada RSD) se najvećim delom odnose na kratkoročne pozajmice date za održavanje likvidnosti. Fiksne kamatne stope na ove pozajmice na dan 31. decembra 2014. godine kreću se u rasponu od 6,5% godišnje do 10,55% godišnje (2013. godine – u rasponu od 6% godišnje do 10,55% godišnje) dok su se varijabilne kamatne stope kretale u rasponu od 3M EURIBOR+6,55% godišnje do 3M EURIBOR+9,44% godišnje (2013. godine – 1M EURIBOR+5,7% godišnje do 3M EURIBOR+6,55% godišnje).

NAPOMENE UZ FINANSIJSKE IZVEŠTAJE
31. decembar 2014. godine

11. KRATKOROČNI FINANSIJSKI PLASMANI (NASTAVAK)

Valutna struktura kratkoročnih finansijskih plasmana na dan bilansa stanja je bila sledeća:

	u hiljadama RSD	
	<u>2014.</u>	<u>2013.</u>
EUR	5.532.181	4.917.047
RSD	360.526	598.502
	<u>5.892.707</u>	<u>5.515.549</u>

12. OSNOVNI KAPITAL

Osnovni kapital Društva iskazan na dan 31. decembra 2014. godine u iznosu od 2.757.548 hiljada RSD (2013. godine – 2.757.548 hiljada RSD) čini 272.485 običnih akcija (2013. godine – 272.485 običnih akcija), pojedinačne nominalne vrednosti od 10.120 RSD.

Stanje kapitala i broj akcija su registrovani kod Centralnog registra, depoa i kliringa hartija od vrednosti i kod Agencije za privredne registre.

Struktura osnovnog kapitala Društva data je u narednom pregledu:

	<u>2014.</u>		<u>2013.</u>	
	<u>Broj akcija</u>	<u>% učešća</u>	<u>Broj akcija</u>	<u>% učešća</u>
Agrokor d.d. Zagreb, Hrvatska	110.493	40,55%	110.493	40,55%
South East El Fund, Kajmanska ostrva	88.636	32,53%	88.636	32,53%
Otkupljene sopstvene akcije	61.686	22,64%	60.743	22,29%
Ostali akcionari	11.670	4,28%	12.613	4,63%
	<u>272.485</u>	<u>100,00%</u>	<u>272.485</u>	<u>100,00%</u>

13. KRATKOROČNE FINANSIJSKE OBAVEZE

	u hiljadama RSD	
	<u>2014.</u>	<u>2013.</u>
Kratkoročni krediti u zemlji:		
- povezana pravna lica	478.875	-
- u zemlji	6.915.746	9.778.689
	<u>7.394.621</u>	<u>9.778.689</u>
Tekuća dospeća dugoročnih kredita:		
- povezana pravna lica	-	2.292.842
- u zemlji	968.197	133.241
	<u>968.197</u>	<u>2.426.083</u>
Obaveze po osnovu faktoringa	4.300	13.624
	<u>8.367.118</u>	<u>12.218.396</u>

NAPOMENE UZ FINANSIJSKE IZVEŠTAJE

31. decembar 2014. godine

13. KRATKOROČNI FINANSIJSKI OBAVEZE (NASTAVAK)

Obaveze Društva po osnovu kratkoročnih kredita na dan 31. decembra 2014. godine u iznosu od 7.394.621 hiljadu RSD (2013. godine – 9.778.689 hiljada RSD) najvećim delom se odnose na sredstva odobrena od strane poslovnih banaka za održavanje likvidnosti.

Kamatne stope na odobrena sredstva od strane poslovnih banaka na dan bilansa stanja kreću se u rasponu od 1M EURIBOR+5,5% do 3M BELIBOR+4% godišnje (2013. godine – 7,65% do referentna kamatna stopa NBS+1% godišnje). Kamatne stope na odobrena sredstva od strane povezanih pravnih lica na dan bilansa stanja kreću se u rasponu od 7% do 3M BELIBOR+2,5% godišnje.

Obaveze Društva po osnovu tekućih dospeća dugoročnih kredita na dan 31. decembra 2014. godine u iznosu od 968.197 hiljada RSD (2013. godine – 2.426.083 hiljade RSD) najvećim delom odnose se na sredstva odobrena za kupovinu radnog kapitala. Kamatne stope na odobrena sredstva iznose 3M Euribor+6% godišnje (2013. godine – 3,5% do 7,0% godišnje).

Valutna struktura kratkoročnih finansijskih obaveza na dan bilansa stanja je bila sledeća:

	u hiljadama RSD	
	<u>2014.</u>	<u>2013.</u>
EUR	7.499.945	11.654.772
RSD	<u>867.173</u>	<u>563.624</u>
	<u>8.367.118</u>	<u>12.218.396</u>

14. OBAVEZE IZ POSLOVANJA

	u hiljadama RSD	
	<u>2014.</u>	<u>2013.</u>
Dobavljači u zemlji:		
- povezana pravna lica	91.608	55.940
- ostala pravna lica	1.340.790	763.233
Dobavljači u inostranstvu:		
- povezana pravna lica	260.957	230.351
- ostala pravna lica	537.091	364.668
Ostale obaveze iz poslovanja	<u>3.453</u>	<u>2.057</u>
	<u>2.233.899</u>	<u>1.416.249</u>

NAPOMENE UZ FINANSIJSKE IZVEŠTAJE
31. decembar 2014. godine

15. PRIHODI OD PRODAJE ROBE

	u hiljadama RSD	
	<u>2014.</u>	<u>2013.</u>
Prihodi od prodaje robe u zemlji:		
- povezana pravna lica	183.256	184.352
- ostala pravna lica	535.427	611.374
Prihodi od prodaje robe u inostranstvu:		
- povezana pravna lica	49.411	60.133
- ostala pravna lica	25.170	23.085
	<u>793.264</u>	<u>878.944</u>

16. PRIHODI OD PRODAJE PROIZVODA I USLUGA

	u hiljadama RSD	
	<u>2014.</u>	<u>2013.</u>
Prihodi od prodaje proizvoda i usluga u zemlji:		
- povezana pravna lica	1.757.763	2.336.951
- ostala pravna lica	6.358.134	8.431.094
Prihodi od prodaje proizvoda i usluga u inostranstvu:		
- povezana pravna lica	350.757	1.992.420
- ostala pravna lica	3.192.250	1.414.204
	<u>11.658.904</u>	<u>14.174.669</u>

17. TROŠKOVI MATERIJALA

	u hiljadama RSD	
	<u>2014.</u>	<u>2013.</u>
Troškovi materijala	8.035.766	8.254.741
Troškovi režijskog materijala	68.483	77.441
	<u>8.104.249</u>	<u>8.332.182</u>

NAPOMENE UZ FINANSIJSKE IZVEŠTAJE
31. decembar 2014. godine

18. TROŠKOVI ZARADA I OSTALI LIČNI RASHODI

	u hiljadama RSD	
	<u>2014.</u>	<u>2013.</u>
Troškovi bruto zarada	680.824	669.677
Troškovi poreza i doprinosa na zarade na teret poslodavca	120.881	119.021
Troškovi naknada za prevoz radnika	26.393	25.968
Troškovi otpremnina	7.624	6.785
Ostali lični rashodi	40.232	47.319
	<u>875.954</u>	<u>868.770</u>

19. TROŠKOVI PROIZVODNIH USLUGA

	u hiljadama RSD	
	<u>2014.</u>	<u>2013.</u>
Troškovi reklame i propagande	434.319	370.963
Troškovi zakupnina	125.765	202.340
Troškovi usluga održavanja	69.482	77.232
Troškovi transportnih usluga	53.670	33.044
Troškovi istraživanja	7.601	8.344
Troškovi ostalih usluga	42.832	65.512
	<u>733.669</u>	<u>757.435</u>

20. NEMATERIJALNI TROŠKOVI

	u hiljadama RSD	
	<u>2014.</u>	<u>2013.</u>
Troškovi neproizvodnih usluga	84.995	96.617
Troškovi poreza i doprinosa	44.218	57.411
Troškovi premije osiguranja	34.731	34.531
Troškovi platnog prometa	34.352	41.774
Troškovi članarina	6.063	6.046
Troškovi reprezentacije	4.225	6.217
Ostali nematerijalni troškovi	5.210	6.882
	<u>213.794</u>	<u>249.478</u>

NAPOMENE UZ FINANSIJSKE IZVEŠTAJE
31. decembar 2014. godine

21. FINANSIJSKI PRIHODI

	u hiljadama RSD	
	<u>2014.</u>	<u>2013.</u>
Prihodi od kamata:		
- povezana pravna lica	362.681	294.317
- ostala pravna lica	10.593	13.943
Pozitivne kursne razlike:		
- povezana pravna lica	88.739	16.872
- ostala pravna lica	44.905	64.753
Prihodi po osnovu efekata valutne klauzule:		
- povezana pravna lica	271.872	94.510
- ostala pravna lica	26.266	28.493
	<u>805.056</u>	<u>512.888</u>

22. FINANSIJSKI RASHODI

	u hiljadama RSD	
	<u>2014.</u>	<u>2013.</u>
Rashodi kamata:		
- povezana pravna lica	81.976	161.608
- ostala pravna lica	579.998	457.731
Negativne kursne razlike:		
- povezana pravna lica	51.623	26.885
- ostala pravna lica	70.786	132.836
Rashodi po osnovu efekata valutne klauzule:		
- povezana pravna lica	19.681	54.111
- ostala pravna lica	427.571	3.558
	<u>1.231.635</u>	<u>836.729</u>

23. POREZ NA DOBITAK**Komponente poreza na dobitak**

	u hiljadama RSD	
	<u>2014.</u>	<u>2013.</u>
Tekući poreski rashod	(105.213)	(133.877)
Odloženi poreski (rashod)/prihod	(13.221)	197.184
	<u>(118.434)</u>	<u>63.307</u>

NAPOMENE UZ FINANSIJSKE IZVEŠTAJE
31. decembar 2014. godine

23. POREZ NA DOBITAK (NASTAVAK)

Usaglašavanje dobitka pre oporezivanja i poreske osnovice

	u hiljadama RSD	
	2014.	2013.
Dobitak pre oporezivanja	987.547	1.228.776
Kapitalni dobiti	-	806
Korekcije za stalne razlike	49.889	58.460
Korekcija za privremene razlike:		
- računovodstvena i poreska amortizacija	10.629	24.977
- dugoročna rezervisanja	93	620
- obaveze po osnovu javnih prihoda	(1.259)	214
Poreska osnovica	1.046.899	1.313.853
Obračunati porez -15%	157.035	197.079
Umanjenja po osnovu poreskih kredita	(51.822)	(63.202)
Tekući porez na dobitak	105.213	133.877

Neiskorišćeni poreski krediti

Pregled neiskorišćenih poreskih kredita i rokovi do kada mogu da budu iskorišćeni prikazani su kao što sledi:

	u hiljadama RSD	
	2014.	2013.
od jedne do pet godina	230.648	84.479
od pet do deset godina	5.046	203.037
	235.694	287.516

24. ZARADA PO AKCIJI

Društvo izračunava osnovnu zaradu po akciji kao odnos neto dobitka iz kontinuiranog poslovanja koji pripada akcionarima koji poseduju obične akcije i ponderisanog prosečnog broja običnih akcija u opticaju za period, ne uzimajući u obzir sopstvene akcije stečene u toku godine od strane Društva.

Proračun zarade po akciji za 2014. i 2013. godinu izvršen je na osnovu sledećih podataka:

	u hiljadama RSD	
	2014.	2013.
Neto dobitak tekuće godine	869.113	1.292.083
Ponderisani broj običnih akcija	211.014	215.195

NAPOMENE UZ FINANSIJSKE IZVEŠTAJE
31. decembar 2014. godine

25. TRANSAKCIJE SA POVEZANIM LICIMA

U okviru svojih redovnih poslovnih aktivnosti Društvo obavlja transakcije sa povezanim licima. U toku 2014. i 2013. godine obavljene su sledeće transakcije sa povezanim pravnim licima:

	u hiljadama RSD	
	<u>2014.</u>	<u>2013.</u>
PRIHODI OD PRODAJE		
Prihodi od prodaje robe:		
- zavisna pravna lica	3.693	1.169
- ostala povezana pravna lica	228.974	243.316
Prihodi od prodaje proizvoda i usluga:		
- zavisna pravna lica	32.772	77.075
- ostala povezana pravna lica	2.075.748	4.252.296
	<u>2.341.187</u>	<u>4.573.856</u>
FINANSIJSKI PRIHODI		
- matično pravno lice	-	102
- zavisna pravna lica	33.709	80.063
- ostala povezana pravna lica	689.583	325.534
	<u>723.292</u>	<u>405.699</u>
NABAVKE		
- zavisna pravna lica	191.104	173.174
- ostala povezana pravna lica	690.115	720.051
	<u>881.219</u>	<u>893.225</u>
FINANSIJSKI RASHODI		
- matično društvo	86.491	181.218
- zavisna pravna lica	1.741	30.722
- ostala povezana pravna lica	65.048	30.664
	<u>153.280</u>	<u>242.604</u>

NAPOMENE UZ FINANSIJSKE IZVEŠTAJE
31. decembar 2014. godine

25. TRANSAKCIJE SA POVEZANIM LICIMA (NASTAVAK)

	u hiljadama RSD	
	2014.	2013.
POTRAŽIVANJA I PLASMANI		
Potraživanja za date avanse:		
- ostala povezana pravna lica	-	930.874
	-	930.874
Potraživanja od kupaca:		
- zavisna pravna lica	82.274	60.286
- ostala povezana pravna lica	611.446	2.592.928
	693.720	2.653.214
Potraživanja za kamate:		
- zavisna pravna lica	1.649	693
- ostala povezana pravna lica	32.528	29.852
	34.177	30.545
Dugoročni finansijski plasmani:		
- ostala povezana pravna lica	1.972	1.869
	1.972	1.869
Kratkoročni finansijski plasmani:		
- zavisna pravna lica	575.902	107.331
- ostala povezana pravna lica	4.910.907	4.777.458
	5.486.809	4.884.789
Potraživanja po osnovu primljenih menica:		
- ostala povezana pravna lica	-	10.761
	6.216.678	8.512.052
OBAVEZE		
Kratkoročni krediti:		
- ostala povezana pravna lica	478.875	-
	478.875	-
Tekuća dospeća dugoročnih kredita:		
- matično društvo	-	2.292.842
	-	2.292.842
Obaveze prema dobavljačima:		
- matično društvo	19.565	18.543
- zavisna pravna lica	39.942	41.615
- ostala povezana pravna lica	293.058	226.133
	352.565	286.291
Obaveze za kamatu:		
- matično društvo	23.120	164.511
	854.560	2.743.644

NAPOMENE UZ FINANSIJSKE IZVEŠTAJE
31. decembar 2014. godine

25. TRANSAKCIJE SA POVEZANIM LICIMA (NASTAVAK)

Ključno rukovodstvo Društva čine direktori (izvršni i neizvršni) i članovi Nadzornog odbora. Naknade plaćene ili plative ključnom rukovodstvu po osnovu njihovog rada prikazane su u tabeli koja sledi:

	u hiljadama RSD	
	<u>2014.</u>	<u>2013.</u>
Zarade i bonusi	<u>54.846</u>	<u>52.897</u>
	<u>54.846</u>	<u>52.897</u>

26. INFORMACIJE O SEGMENTIMA

Segmenti poslovanja predstavljaju komponente Društva koje ostvaruju prihode i rashode, čije poslovne rezultate redovno pregleda rukovodstvo Društva i za koje postoje raspoložive zasebne finansijske informacije.

Rukovodstvo Društva je organizovalo poslovanje sa stanovišta svojih proizvoda i usluga. U tom kontekstu, postoje dva segmenta poslovanja. Shodno tome, na dan 31. decembra 2014. godine Društvo je imalo 2 segmenta o kojima se izveštava.

Kratak opis proizvoda i usluga svakog od segmenata o kome se izveštava je sledeći:

- Pogon Uljara proizvodi sireve, rafinisana i ambalažirana ulja;
- Pogon Bima proizvodi biljne masti, biljne mrsi, margarine, majoneze, prelive, emulgatore i aditive.

Računovodstvene politike primenjene prilikom sastavljanja finansijskih informacija o segmentima o kojima se izveštava su identične računovodstvenim politikama Društva obelodanjenim u napomeni 3 uz finansijske izveštaje.

Informacije o segmentima o kojima se izveštava su date u nastavku teksta. Iznosi za prethodnu godinu su reklasifikovani u skladu sa MSFI 8 „Segmenti poslovanja“.

NAPOMENE UZ FINANSIJSKE IZVEŠTAJE
31. decembar 2014. godine

26. INFORMACIJE O SEGMENTIMA (NASTAVAK)

Prihodi i rezultat

	Prihodi po segmentima		u hiljadama RSD	
			Rezultat po segmentima	
	2014.	2013.	2014.	2013.
Pogon Uljara	7.231.555	8.825.136	1.077.778	948.601
Pogon Bima	4.367.744	5.202.020	1.592.720	1.647.696
	<u>11.599.299</u>	<u>14.027.156</u>	<u>2.670.498</u>	<u>2.596.297</u>
Ostali poslovni prihodi			1.168.606	1.044.982
Ostali poslovni rashodi			(2.406.717)	(2.189.375)
Finansijski prihodi			805.056	512.888
Finansijski rashodi			(1.231.635)	(836.729)
Ostali prihodi			158.777	199.422
Ostali rashodi			(177.038)	(98.709)
Rezultat pre oporezivanja			<u>987.547</u>	<u>1.228.776</u>

Prihodi po segmentima prikazani u prethodnoj tabeli se odnose na prihode ostvarene od eksternih kupaca. U toku 2014. i 2013. godine nije bilo interne realizacije.

Rezultat po segmentima predstavlja dobitak svakog segmenta pre raspodele ostalih poslovnih prihoda, ostalih poslovnih rashoda, finansijskih prihoda, finansijskih rashoda, ostalih prihoda, ostalih rashoda i poreza na dobitak. Ovakav rezultat predstavlja meru koja se dostavlja rukovodstvu Društva u svrhu donošenja odluke o alociranju resursa tom segmentu i ocenjivanju njegovih performansi.

Imovina

Imovina segmenata na dan bilansa stanja data je u pregledu koji sledi:

	u hiljadama RSD	
	2014.	2013.
Pogon Uljara	7.596.447	7.727.884
Pogon Bima	702.378	712.470
Ukupna imovina po segmentima	8.298.825	8.440.354
Imovina koja se ne može raspodeliti po segmentima	12.441.877	14.639.776
Ukupna imovina	<u>20.740.702</u>	<u>23.080.130</u>

NAPOMENE UZ FINANSIJSKE IZVEŠTAJE
31. decembar 2014. godine

26. INFORMACIJE O SEGMENTIMA (NASTAVAK)

Imovina (nastavak)

Zajednički korišćena imovina alocirana je na osnovu prihoda ostvarenog od strane svakog segmenta, odnosno broja zaposlenih u svakom od segmenata koji koriste zajedničku imovinu. Imovina koja se ne može raspodeliti nije alocirana po segmentima jer se njom upravlja na nivou Društva.

Informacije o prihodima od prodaje

	u hiljadama RSD	
	2014.	2013.
Rafinisana i sirova ulja	5.535.533	5.958.336
Margarini	2.223.752	2.471.413
Biljne masti i mrsi	1.030.907	1.681.643
Sojina i suncokretova sačma	1.517.027	2.507.505
Majonezi	997.934	931.920
Nusproizvodi	178.958	356.217
Prelivi, sosevi i ren	105.813	108.677
Emulgatori i aditivi	5.739	8.367
Ostali proizvodi i usluge	856.505	1.029.535
	12.452.168	15.053.613

Geografske informacije o prihodima od prodaje

Prihodi od prodaje ostvareni po tržištima u 2014. i 2013. godini su kao što sledi:

	u hiljadama RSD	
	2014.	2013.
Srbija bez Kosova	8.397.027	11.114.330
Makedonija	541.637	655.182
Kosovo	437.554	453.973
Hrvatska	397.613	1.694.588
Crna Gora	270.189	366.053
Bosna i Hercegovina	230.041	504.948
Ostale zemlje	2.178.107	264.539
	12.452.168	15.053.613

Informacije o najvećim kupcima

U okviru prihoda od prodaje Pogona Uljara i Pogona Bima iskazanih u iznosu od 7.231.555 hiljada RSD, odnosno 4.367.744 hiljade RSD (2013. godine – 8.825.136 hiljada RSD, odnosno 5.202.020 hiljada RSD) su uključeni prihodi u iznosu od 1.981.118 hiljada RSD (2013. godine – 2.169.922 hiljade RSD) od najvećeg kupca Društva.

NAPOMENE UZ FINANSIJSKE IZVEŠTAJE
31. decembar 2014. godine

27. UPRAVLJANJE FINANSIJSKIM RIZICIMA

Ciljevi upravljanja finansijskim rizicima

Poslovanje Društva je izloženo različitim finansijskim rizicima: tržišnom riziku, kreditnom riziku i riziku likvidnosti. Program upravljanja finansijskim rizicima Društva je usmeren na nemogućnost predviđanja događaja na finansijskim tržištima i teži minimiziranju mogućih negativnih efekata na finansijske performanse Društva.

Društvo ne koristi nikakve finansijske instrumente zaštite od efekata finansijskih rizika na poslovanje iz razloga što takvi instrumenti nisu u širokoj upotrebi, niti postoji organizovano tržište takvih instrumenata u Republici Srbiji.

Tržišni rizik

Tržišni rizik se odnosi na rizik da određene promene tržišnih cena, kao što su promene cena najznačajnijih sirovina, kurseva stranih valuta i promena kamatnih stopa, mogu da utiču na visinu prihoda Društva ili vrednost njegovih finansijskih instrumenata. Zadatak upravljanja tržišnim rizicima jeste da se upravlja i kontroliše izloženost tržišnim rizicima u okviru prihvatljivih pokazatelja, uz optimizaciju prinosa Društva.

Robni rizik (rizik promene cena)

Varijabilnost cena najznačajnijih sirovina je značajan element u poslovnom okruženju Društva.

Društvo sklapa ugovore s fiksnim cenama s dugogodišnjim dobavljačima, kao i načelne ugovore kojima se definišu uslovi u skladu sa kretanjima na tržištu. Rukovodstvo Društva redovno prati svetske trendove na robnim berzama i na osnovu toga, reaguje na tržištu u trenutku kada određena sirovina postiže povoljnu cenu. Društvo ne koristi forward ugovore u svrhu upravljanja rizicima promene cena najznačajnijih sirovina.

Devizni rizik

Izloženost Društva deviznom riziku prvenstveno se odnosi na ostale dugoročne finansijske plasmane, kratkoročne finansijske plasmane, potraživanja, gotovinu i gotovinske ekvivalente, dugoročne kredite, ostale dugoročne obaveze, kratkoročne finansijske obaveze i obaveze iz poslovanja denominirane u stranoj valuti.

Knjigovodstvena vrednost monetarnih sredstava i obaveza Društva u stranim valutama na dan izveštavanja je sledeća:

	Imovina		u hiljadama RSD Obaveze	
	2014.	2013.	2014.	2013.
EUR	6.123.624	6.974.238	8.313.793	12.394.180
USD	-	-	33.395	20.683
Ostale valute	-	-	364	103
	6.123.624	6.974.238	8.347.552	12.414.966

NAPOMENE UZ FINANSIJSKE IZVEŠTAJE
31. decembar 2014. godine

27. UPRAVLJANJE FINANSIJSKIM RIZICIMA (NASTAVAK)

Tržišni rizik (nastavak)

Devizni rizik (nastavak)

Na osnovu obelodanjene strukture monetarne imovine i obaveza u stranim valutama evidentno je da je Društvo pre svega osetljivo na promene deviznog kursa EUR.

U sledećoj tabeli prikazana je osetljivost Društva na apresijaciju i depresijaciju RSD za 10% u odnosu na EUR. Stopa osetljivosti od 10% predstavlja procenu rukovodstva Društva u pogledu mogućih promena kursa RSD u odnosu na EUR.

	2014.		u hiljadama RSD 2013.	
	+10%	-10%	+10%	-10%
	EUR	(219.017)	219.017	(541.994)
	(219.017)	219.017	(541.994)	541.994

Kamatni rizik

Društvo je izloženo riziku promene kamatnih stopa na sredstvima i obavezama kod kojih je kamatna stopa varijabilna. Ovaj rizik zavisi od finansijskog tržišta i Društvo nema na raspolaganju instrumente kojima bi ublažilo njegov uticaj.

Struktura monetarnih sredstava i obaveza na dan 31. decembra 2014. i 2013. godine sa stanovišta izloženosti kamatnom riziku data je u sledećem pregledu:

	u hiljadama RSD	
	2014.	2013.
Finansijska sredstva		
Nekamatonosna	3.186.896	4.995.899
Kamatonosna (fiksna kamatna stopa)	4.693.962	4.520.384
Kamatonosna (varijabilna kamatna stopa)	798.860	553.541
	8.679.718	10.069.824
Finansijske obaveze		
Nekamatonosne	2.393.593	1.722.050
Kamatonosne (fiksna kamatna stopa)	411.258	3.170.295
Kamatonosne (varijabilna kamatna stopa)	7.951.029	9.033.515
	10.755.880	13.925.860

NAPOMENE UZ FINANSIJSKE IZVEŠTAJE
31. decembar 2014. godine

27. UPRAVLJANJE FINANSIJSKIM RIZICIMA (NASTAVAK)

Tržišni rizik (nastavak)

Kamatni rizik (nastavak)

Naredna tabela prikazuje analizu osetljivosti neto dobitka za tekuću poslovnu godinu na realno moguće promene u kamatnim stopama za 1% (2013. godine - 1%), počev od 1. januara. Povećanje odnosno smanjenje od 1% predstavlja realno moguću promenu kamatnih stopa, imajući u vidu postojeće tržišne uslove. Ova analiza primenjena je na finansijske instrumente Društva koji su postojali na dan bilansa stanja i pretpostavlja da su sve ostale varijable nepromenjene.

	u hiljadama RSD			
	2014.		2013.	
	+1%	-1%	+1%	-1%
Finansijska sredstva	7.989	(7.989)	5.535	(5.535)
Finansijske obaveze	(79.510)	79.510	(90.335)	90.335
	(71.521)	71.521	(84.800)	84.800

Kreditni rizik

Društvo je izloženo kreditnom riziku koji predstavlja rizik da dužnici neće biti u mogućnosti da dugovanja prema Društvu izmire u potpunosti i na vreme, što bi imalo za rezultat finansijski gubitak Društva. Kreditni rizik obuhvata dugoročne i kratkoročne finansijske plasmane, potraživanja i date garancije i jemstva trećim licima.

U Republici Srbiji ne postoje specijalizovane rejting agencije koje vrše nezavisnu klasifikaciju i rangiranje privrednih društava. Usled toga, Društvo je prinuđeno da koristi ostale javno dostupne finansijske informacije (npr. podatke o bonitetu koje pruža Agencija za privredne registre) i interne istorijske podatke o saradnji sa određenim poslovnim partnerom u cilju određivanja njegovog boniteta. Na osnovu boniteta kupca, utvrđuje se iznos njegove maksimalne kreditne izloženosti, u skladu sa poslovnom politikom usvojenom od strane rukovodstva Društva. Iznos maksimalne kreditne izloženosti revidira se najmanje jednom godišnje.

U slučaju povećanja iznosa dospelih potraživanja i shodno tome povećane izloženosti kreditnom riziku, Društvo primenjuje mehanizme predviđene poslovnom politikom.

Društvo ima značajnu koncentraciju kreditnog rizika, jer se njegova potraživanja i plasmani značajnim delom odnose na povezana pravna lica.

Rizik likvidnosti

Rukovodstvo Društva upravlja rizikom likvidnosti na način koji mu obezbeđuje da Društvo u svakom trenutku ispunjava sve svoje obaveze. Društvo upravlja rizikom likvidnosti održavajući odgovarajuće novčane rezerve, praćenjem planiranih i stvarnih novčanih tokova i održavanjem adekvatnog odnosa dospeća finansijskih sredstava i obaveza.

NAPOMENE UZ FINANSIJSKE IZVEŠTAJE
31. decembar 2014. godine

27. UPRAVLJANJE FINANSIJSKIM RIZICIMA (NASTAVAK)

Rizik likvidnosti (nastavak)

Ročnost dospeća finansijskih obaveza Društva data je u sledećoj tabeli:

	2014. godina		2013. godina	
	do		do	
	1 godine	Ukupno	1 godine	Ukupno
Dugoročni krediti	968.197	968.197	2.426.083	2.426.083
Kratkoročni krediti	7.394.621	7.394.621	9.778.689	9.778.689
Obaveze po osnovu faktoringa	4.300	4.300	13.624	13.624
Obaveze iz poslovanja	2.233.899	2.233.899	1.416.249	1.416.249
Ostale kratkoročne obaveze	154.863	154.863	291.215	291.215
	10.755.880	10.755.880	13.925.860	13.925.860

Prikazani iznosi zasnovani su na nediskontovanim novčanim tokovima na osnovu najranijeg datuma na koji će Društvo biti obavezno da takve obaveze namiri.

28. UPRAVLJANJE RIZIKOM KAPITALA

U postupku upravljanja kapitalnim rizikom, rukovodstvo Društva ima za cilj očuvanje mogućnosti da posluje po principu stalnosti poslovanja, istovremeno maksimizirajući prinose vlasnicima i drugim interesnim stranama putem optimizacije odnosa duga i kapitala. Rukovodstvo Društva pregleda strukturu kapitala na godišnjoj osnovi.

Društvo analizira kapital kroz pokazatelj zaduženosti. Ovaj pokazatelj izračunava se kao odnos neto zaduženosti i ukupnog kapitala. Neto zaduženost se obračunava tako što se ukupne finansijske obaveze (kratkoročne i dugoročne) umanje za gotovinu i gotovinske ekvivalente. Ukupan kapital predstavlja zbir svih kategorija kapitala prikazanih u bilansu stanja i neto zaduženosti.

Pokazatelji zaduženosti na dan 31. decembra 2014. i 2013. godine su bili sledeći:

	u hiljadama RSD	
	2014.	2013.
Ukupna zaduženost	8.367.118	12.218.396
Gotovina i gotovinski ekvivalenti	191.555	114.378
Neto zaduženost	8.175.563	12.104.018
Kapital	9.691.181	8.850.761
Ukupan kapital	17.866.744	20.954.779
Pokazatelj zaduženosti	45,76%	57,76%

NAPOMENE UZ FINANSIJSKE IZVEŠTAJE
31. decembar 2014. godine

29. FER VREDNOST FINANSIJSKIH INSTRUMENTATA

Na dan 31. decembra 2014. i 2013. godine Društvo nije imalo finansijskih sredstava i obaveza koja se nakon početnog priznavanja vrednuju po fer vrednosti.

Knjigovodstvene vrednosti finansijskih instrumenata obelodanjene u bilansu stanja Društva po amortizovanoj vrednosti približno su jednake njihovim fer vrednostima.

30. POTENCIJALNE OBAVEZE

Sudski sporovi

Procenjena vrednost sudskih sporova koji se na dan 31. decembra 2014. godine vode protiv Društva iznosi 145.737 hiljada RSD (2013. godine – 70.708 hiljada RSD). Iznosi konačnih gubitaka po osnovu sudskih sporova mogu biti uvećani po osnovu obračunatih zatezних kamata do datuma okončanja sporova, odnosno do datuma konačnih isplata po sporovima. Rukovodstvo smatra da sudski sporovi koji se vode protiv Društva neće prouzrokovati materijalno značajne štete po Društvo.

Data jemstva

Potencijalne obaveze Društva na dan 31. decembra 2014. godine po osnovu jemstava datih povezanim pravnim licima iznose 9.162.883 hiljade RSD (2013. godine 8.190.789 hiljada RSD), a drugim pravnim licima 948.509 hiljada RSD (2013. godine – 962.638 hiljada RSD).

31. PREUZETE OBAVEZE

U obavljanju svojih redovnih poslovnih aktivnosti Društvo uzima u zakup magacin za skladištenje, vozila i poljoprivredne mašine. Ugovori o zakupu (operativnom lizingu) zaključuju se na period od 5 godina, bez mogućnosti jednostranog raskida ugovora.

Ukupna buduća minimalna plaćanja lizinga prema neopozivim ugovorima o operativnom lizingu prikazana su u sledećem pregledu:

	u hiljadama RSD	
	2014.	2013.
do 1 godine	90.453	95.671
od 1 do 5 godina	144.402	204.357
	234.855	300.028

32. PORESKI RIZICI

Poreski propisi Republike Srbije se često različito tumače i predmet su čestih izmena. Tumačenje poreskih propisa od strane poreskih vlasti u odnosu na transakcije i aktivnosti Društva mogu se razlikovati od tumačenja rukovodstva. Usled toga, transakcije mogu biti osporene od strane poreskih vlasti i Društvu može biti određen dodatni iznos poreza, kazni i kamata. Period zastarelosti poreske obaveze je pet godina, odnosno poreske vlasti imaju pravo da odrede plaćanje neizmirenih obaveza u roku od pet godina od kada je obaveza nastala.

NAPOMENE UZ FINANSIJSKE IZVEŠTAJE

31. decembar 2014. godine

32. PORESKI RIZICI (NASTAVAK)

Pored navedenog, Društvo ima značajne transakcije sa povezanim pravnim licima. Iako rukovodstvo Društva smatra da Društvo poseduje dovoljnu i adekvatnu prateću dokumentaciju u vezi sa transfernim cenama, postoji neizvesnost da se zahtevi i tumačenja poreskih i drugih organa razlikuju od tumačenja rukovodstva. Rukovodstvo Društva smatra da eventualna različita tumačenja neće imati materijalno značajnih posledica po finansijske izveštaje Društva.

33. USAGLAŠAVANJE POTRAŽIVANJA I OBAVEZA

Društvo je izvršilo usaglašavanje svojih potraživanja i obaveza sa stanjem na dan 31. decembra 2014. i 2013. godine. U postupku usaglašavanja sa poslovnim partnerima, nisu utvrđena materijalno značajna neusaglašena potraživanja i obaveze.

34. DOGAĐAJI NAKON DATUMA BILANSA STANJA

U skladu sa članom 62. stav 2 Zakona o zaštiti konkurencije privredno društvo IM Matijević d.o.o. Novi Sad je dana 14. aprila 2015. godine obavestilo Komisiju za zaštitu konkurencije o svojoj nameri da kupi 100% udela Društva u zavisnom pravnom licu Dijamant-Agrar d.o.o. Zrenjanin. Predmet kupovine je upisani i uplaćeni kapital privrednog društva Dijamant-Agrar d.o.o. Zrenjanin registrovan u Agenciji za privredne registre u iznosu 1.900.475 hiljada RSD. Ugovor o kupoprodaji zaključuje se u roku od 30 dana od dana dobijanja rešenja od Komisije za zaštitu konkurencije.


Društvo je izvršilo otkup sopstvenih akcija od nesaglasnih akcionara. Na dan 21.04.2015 godine društvo ima 62.026 otkupljenih sopstvenih akcija.

35. DEVIZNI KURSEVI

Srednji kursjevi za devize, utvrđeni na međubankarskom tržištu deviza, primenjeni za preračun deviznih pozicija bilansa stanja u dinare, za pojedine glavne valute su bili sledeći:

	2014.	2013.
EUR	120,9583	114,6421
USD	99,4641	83,1282
CHF	100,5472	93,5472

Rukovodilac računovodstva


 Snežana Stojšin


Zakonski zastupnik


 Slavica Kešelj

DIJAMANT A.D. ZRENJANIN

**Finansijski izveštaji
za poslovnu 2014. godinu i
Izveštaj nezavisnog revizora**

NAPOMENE UZ FINANSIJSKE IZVEŠTAJE
31. decembar 2014. godine

SADRŽAJ

	Strana
Izveštaj nezavisnog revizora	1 - 2
Bilans stanja	3
Bilans uspeha	4
Izveštaj o ostalom rezultatu	5
Izveštaj o promenama na kapitalu	6
Izveštaj o tokovima gotovine	7
Napomene uz finansijske izveštaje	8 - 38



IZVEŠTAJ NEZAVISNOG REVIZORA

Skupštini akcionara i Nadzornom odboru privrednog društva Dijamant a.d. Zrenjanin

Obavili smo reviziju priloženih finansijskih izveštaja privrednog društva Dijamant a.d. Zrenjanin (u daljem tekstu "Društvo"), koji obuhvataju bilans stanja na dan 31. decembra 2014. godine i bilans uspeha, izveštaj o ostalom rezultatu, izveštaj o promenama na kapitalu i izveštaj o tokovima gotovine za godinu koja se završava na taj dan, kao i pregled značajnih računovodstvenih politika i napomena uz finansijske izveštaje.

Odgovornost rukovodstva za finansijske izveštaje

Rukovodstvo je odgovorno za sastavljanje i objektivno prikazivanje ovih finansijskih izveštaja u skladu sa računovodstvenim propisima Republike Srbije, kao i za takve interne kontrole za koje rukovodstvo utvrdi da su neophodne i koje omogućavaju sastavljanje finansijskih izveštaja koji ne sadrže pogrešne informacije od materijalnog značaja, nastale usled pronevere ili greške.

Odgovornost revizora

Naša odgovornost je da izrazimo mišljenje o ovim finansijskim izveštajima na osnovu obavljene revizije. Reviziju smo obavili u skladu sa Međunarodnim standardima revizije. Ovi standardi nalažu da se pridržavamo etičkih principa i da reviziju planiramo i obavimo na način koji omogućava da se, u razumnoj meri, uverimo da finansijski izveštaji ne sadrže pogrešne informacije od materijalnog značaja.

Revizija podrazumeva primenu postupaka u cilju pribavljanja revizijskih dokaza o iznosima i informacijama obelodanjenim u finansijskim izveštajima. Izabrani postupci su zasnovani na prosuđivanju revizora, uključujući procenu rizika materijalno značajnih grešaka sadržanih u finansijskim izveštajima, nastalih usled pronevere ili greške. Prilikom procene ovih rizika, revizor razmatra interne kontrole koje su relevantne za sastavljanje i objektivno prikazivanje finansijskih izveštaja, u cilju kreiranja adekvatnih revizijskih postupaka u datim okolnostima, ali ne za potrebe izražavanja mišljenja o efikasnosti internih kontrola pravnog lica. Revizija takođe uključuje ocenu adekvatnosti primenjenih računovodstvenih politika i prihvatljivosti računovodstvenih procena izvršenih od strane rukovodstva, kao i ocenu opšte prezentacije finansijskih izveštaja.

Smatramo da su revizijski dokazi koje smo pribavili dovoljni i odgovarajući da obezbede osnov za izražavanje našeg mišljenja.

IZVEŠTAJ NEZAVISNOG REVIZORA (NASTAVAK)

Skupštini akcionara i Nadzornom odboru privrednog društva Dijamant a.d. Zrenjanin (nastavak)

Mišljenje

Po našem mišljenju, finansijski izveštaji istinito i objektivno, po svim materijalno značajnim pitanjima, prikazuju finansijski položaj Društva na dan 31. decembra 2014. godine, kao i rezultate njegovog poslovanja i tokove gotovine za godinu koja se završava na taj dan, u skladu sa računovodstvenim propisima Republike Srbije.

Izveštaj o drugim zakonskim i regulatornim zahtevima

Godišnji izveštaj o poslovanju za 2014. godinu, sastavljen od strane Društva na osnovu zahteva datih u članu 29 Zakona o računovodstvu i članu 50 Zakona o tržištu kapitala, usklađen je sa finansijskim izveštajima Društva za poslovnu 2014. godinu.

Beograd, 29. april 2015. godine




BILANS STANJA
Na dan 31. decembra 2014. godine
(u hiljadama RSD)

	<u>Napomena</u>	<u>2014.</u>	<u>2013.</u>
AKTIVA			
Stalna imovina			
Nematerijalna imovina		70.594	71.606
Nekretnine, postrojenja i oprema	5	3.593.321	3.787.694
Investicione nekretnine		115.125	160.565
Dugoročni finansijski plasmani	6	2.964.334	2.883.954
Dugoročna potraživanja		68.672	76.695
		<u>6.812.046</u>	<u>6.980.514</u>
Odložena poreska sredstva	7	<u>250.171</u>	<u>263.392</u>
Obrtna imovina			
Zalihe	8	4.994.279	5.759.688
Potraživanja po osnovu prodaje	9	2.443.617	4.541.333
Druga potraživanja	10	361.790	71.190
Kratkoročni finansijski plasmani	11	5.616.399	5.253.770
Gotovina i gotovinski ekvivalenti		191.555	114.378
Aktivna vremenska razgraničenja		70.845	95.865
		<u>13.678.485</u>	<u>15.836.224</u>
UKUPNA AKTIVA		<u>20.740.702</u>	<u>23.080.130</u>
PASIVA			
Kapital			
Osnovni kapital	12	2.757.548	2.757.548
Rezerve		18.949	18.949
Revalorizacione rezerve		201	401
Neraspoređeni dobitak		7.538.745	6.688.582
Otkupljene sopstvene akcije		(624.262)	(614.719)
		<u>9.691.181</u>	<u>8.850.761</u>
Dugoročna rezervisanja		<u>20.499</u>	<u>20.406</u>
Kratkoročne obaveze			
Kratkoročne finansijske obaveze	13	8.367.118	12.218.396
Primljeni avansi, depoziti i kaucije		195.404	173.535
Obaveze iz poslovanja	14	2.233.899	1.416.249
Ostale kratkoročne obaveze		154.863	291.215
Obaveze po osnovu PDV		50.955	73.669
Obaveze za ostale poreze, doprinose i druge dažbine		2.805	11.699
Pasivna vremenska razgraničenja		23.978	24.200
		<u>11.029.022</u>	<u>14.208.963</u>
UKUPNA PASIVA		<u>20.740.702</u>	<u>23.080.130</u>
VANBILANSNA EVIDENCIJA		<u>10.454.599</u>	<u>9.666.220</u>

Napomene na narednim stranama čine sastavni deo ovih finansijskih izveštaja.

Slavica Kešelj
 Generalni direktor



Snežana Stojšin
 Šef službe računovodstva

BILANS USPEHA
Za poslovnu 2014. godinu
(u hiljadama RSD)

	<u>Napomena</u>	<u>2014.</u>	<u>2013.</u>
POSLOVNI PRIHODI			
Prihodi od prodaje robe	15	793.264	878.944
Prihodi od prodaje proizvoda i usluga	16	11.658.904	14.174.669
Drugi poslovni prihodi		16.642	16.675
		<u>12.468.810</u>	<u>15.070.288</u>
POSLOVNI RASHODI			
Nabavna vrednost prodane robe		691.769	726.194
Prihodi od aktiviranja učinaka i robe		(4.023)	(1.850)
(Povećanje)/smanjenje vrednosti zaliha učinaka		(295.072)	1.886.434
Troškovi materijala	17	8.104.249	8.332.182
Troškovi goriva i energije		422.806	497.331
Troškovi zarada i ostali lični rashodi	18	875.954	868.770
Troškovi proizvodnih usluga	19	733.669	757.435
Troškovi amortizacije		293.184	301.790
Troškovi dugoročnih rezervisanja		93	620
Nematerijalni troškovi	20	213.794	249.478
		<u>11.036.423</u>	<u>13.618.384</u>
POSLOVNI DOBITAK			
		<u>1.432.387</u>	<u>1.451.904</u>
Finansijski prihodi	21	805.056	512.888
Finansijski rashodi	22	(1.231.635)	(836.729)
		<u>(426.579)</u>	<u>(323.841)</u>
Prihodi od usklađivanja vrednosti ostale imovine		25.302	4.106
Rashodi od usklađivanja vrednosti ostale imovine		(52.444)	(7.525)
Ostali prihodi		133.475	195.316
Ostali rashodi		(124.594)	(91.184)
DOBITAK PRE OPOREZIVANJA			
		<u>987.547</u>	<u>1.228.776</u>
Porez na dobitak	23	(118.434)	63.307
NETO DOBITAK			
		<u>869.113</u>	<u>1.292.083</u>
Dobitak po akciji (u dinarima)	24	<u>4.119</u>	<u>6.004</u>

Napomene na narednim stranama čine sastavni deo ovih finansijskih izveštaja.

IZVEŠTAJ O OSTALOM REZULTATU
Za poslovnu 2014. godinu
(u hiljadama RSD)

	<u>Napomena</u>	<u>2014.</u>	<u>2013.</u>
NETO DOBITAK		<u>869.113</u>	<u>1.292.083</u>
OSTALI BRUTO SVEOBUH VATNI DOBITAK		<u>-</u>	<u>-</u>
Porez na ostali sveobuhvatni dobitak		<u>-</u>	<u>-</u>
UKUPAN NETO SVEOBUH VATNI DOBITAK		<u><u>869.113</u></u>	<u><u>1.292.083</u></u>

Napomene na narednim stranama čine sastavni deo ovih finansijskih izveštaja.

IZVEŠTAJ O PROMENAMA NA KAPITALU
Za poslovnu 2014. godinu
(u hiljadama RSD)

	Komponente kapitala					Komponente ostalog rezultata	Ukupno
	Akcijski kapital	Emisiona premija	Rezerve	Neraspoređeni dobitak	Otkupljene sopstvene akcije	Revalorizacione rezerve	
Stanje 1. januara 2013. godine	2.757.548	17.869	18.949	6.563.244	(5.070)	8.233	9.360.773
Neto dobitak tekuće godine	-	-	-	1.292.083	-	-	1.292.083
Ostali sveobuhvatni dobitak	-	-	-	-	-	-	-
Ukupan sveobuhvatni dobitak	-	-	-	1.292.083	-	-	1.292.083
Efekte otkupa sopstvenih akcija	-	(1.192.446)	-	-	(609.649)	-	(1.802.095)
Prenos na emisionu premiju	-	1.174.577	-	(1.174.577)	-	-	-
Prenos sa revalorizacionih rezervi	-	-	-	7.832	-	(7.832)	-
Stanje 31. decembra 2013. godine	2.757.548	-	18.949	6.688.582	(614.719)	401	8.850.761
Neto dobitak tekuće godine	-	-	-	869.113	-	-	869.113
Ostali sveobuhvatni dobitak	-	-	-	-	-	-	-
Ukupan sveobuhvatni dobitak	-	-	-	869.113	-	-	869.113
Efekte otkupa sopstvenih akcija	-	(19.150)	-	-	(9.543)	-	(28.693)
Prenos na emisionu premiju	-	19.150	-	(19.150)	-	-	-
Prenos sa revalorizacionih rezervi	-	-	-	200	-	(200)	-
Stanje 31. decembra 2014. godine	2.757.548	-	18.949	7.538.745	(624.262)	201	9.691.181

Napomene na narednim stranama čine
sastavni deo ovih finansijskih izveštaja.

IZVEŠTAJ O TOKOVIMA GOTOVINE
Za poslovnu 2014. godinu
(u hiljadama RSD)

	2014.	2013.
POSLOVNE AKTIVNOSTI		
Prodaja i primljeni avansi	16.192.728	11.943.191
Primljene kamate iz poslovnih aktivnosti	1.695	6.496
Ostali prilivi iz redovnog poslovanja	2.716.341	1.842.607
Isplate dobavljačima i dati avansi	(12.692.765)	(13.383.218)
Zarade i ostali lični rashodi	(894.611)	(896.645)
Plaćene kamate	(782.528)	(456.748)
Porez na dobitak	(128.667)	(167.003)
Plaćanja po osnovu ostalih javnih prihoda	(312.447)	(524.588)
<i>Neto prilik/(odliv) gotovine iz poslovnih aktivnosti</i>	4.099.746	(1.635.908)
AKTIVNOSTI INVESTIRANJA		
Prodaja nekretnina, postrojenja i opreme	1.411	5.961
Primljene kamate iz aktivnosti investiranja	347.591	291.868
Kupovina akcija i udela	(79.400)	(645.681)
Kupovina nematerijalnih ulaganja, nekretnina, postrojenja i opreme	(69.240)	(271.098)
Ostali finansijski plasmani, neto	127.508	(293.607)
<i>Neto prilik/(odliv) gotovine iz aktivnosti investiranja</i>	327.870	(912.557)
AKTIVNOSTI FINANSIRANJA		
Dugoročni i kratkoročni krediti, neto	(4.323.394)	4.411.631
Otkup sopstvenih akcija	(28.692)	(1.802.096)
Isplaćene dividende	(25)	-
<i>Neto (odliv)/prilik gotovine iz aktivnosti finansiranja</i>	(4.352.111)	2.609.535
Neto prilik gotovine u toku godine	75.505	61.070
GOTOVINA I GOTOVINSKI EKVIVALENTI NA POČETKU GODINE	114.378	51.390
Pozitivne kursne razlike	1.794	2.488
Negativne kursne razlike	(122)	(570)
GOTOVINA I GOTOVINSKI EKVIVALENTI NA KRAJU GODINE	191.555	114.378

Napomene na narednim stranama čine
sastavni deo ovih finansijskih izveštaja.

NAPOMENE UZ FINANSIJSKE IZVEŠTAJE
31. decembar 2014. godine

1. OPŠTE INFORMACIJE

Dijamant a.d. Zrenjanin (u daljem tekstu „Društvo“) je osnovan 1938. godine.

Društvo je organizovano kao akcionarsko društvo i upisano je u Registar privrednih društava Agencije za privredne registre. Akcijama Društva se od dana 12. avgusta 2005. godine trguje na Beogradskoj berzi.

Osnovna delatnost Društva je proizvodnja ulja i masti.

Sedište Društva je u Zrenjaninu, ulica Temišvarski drum broj 14.

Matični broj Društva je 08000344, a poreski identifikacioni broj 100655247.

Finansijski izveštaji za poslovnu 2014. godinu odobreni su od strane rukovodstva Društva dana 21. april 2015. godine.

2. OSNOVE ZA SASTAVLJANJE I PREZENTACIJU FINANSIJSKIH IZVEŠTAJA**Osnove za sastavljanje finansijskih izveštaja**

Finansijski izveštaji Društva su sastavljeni u skladu sa Zakonom o računovodstvu (Službeni glasnik RS, br. 62/2013) i drugim računovodstvenim propisima koji se primenjuju u Republici Srbiji.

Na osnovu važećih računovodstvenih propisa, pravna lica i preduzetnici u Republici Srbiji su u obavezi da vođenje poslovnih knjiga, priznavanje i procenjivanje imovine i obaveza, prihoda i rashoda, sastavljanje, prikazivanje, dostavljanje i obelodanjivanje finansijskih izveštaja vrše u skladu sa zakonskom i profesionalnom regulativom, koja podrazumeva Okvir za pripremanje i prikazivanje finansijskih izveštaja („Okvir“), Međunarodne računovodstvene standarde („MRS“), odnosno Međunarodne standarde finansijskog izveštavanja („MSFI“), kao i tumačenja koja su sastavni deo standarda.

Prevod Okvira, MRS, MSFI i tumačenja, izdatih od strane Odbora za međunarodne računovodstvene standarde i Komiteta za tumačenja međunarodnih standarda finansijskog izveštavanja, utvrđuje se rešenjem Ministra finansija i objavljuje u Službenom glasniku RS. Međutim, do datuma sastavljanja finansijskih izveštaja za 2014. godinu nisu prevedene niti objavljene sve važeće promene u standardima i tumačenjima.

Shodno tome, prilikom sastavljanja finansijskih izveštaja Društvo nije u potpunosti primenilo MRS, MSFI i tumačenja koja su na snazi za godinu koja se završava 31. decembra 2014. godine. Imajući u vidu materijalno značajne efekte koje odstupanja računovodstvenih propisa Republike Srbije od MSFI i MRS mogu da imaju na realnost i objektivnost finansijskih izveštaja Društva, priloženi finansijski izveštaji se ne mogu smatrati finansijskim izveštajima sastavljenim u saglasnosti sa MSFI i MRS.

Prezentacija finansijskih izveštaja

Finansijski izveštaji su prikazani u formatu propisanom Pravilnikom o sadržini i formi obrazaca finansijskih izveštaja za privredna društva, zadruge, druga pravna lica i preduzetnike (Službeni glasnik RS, br. 114/2006, 119/2008, 2/2010, 101/2012, 118/2012, 3/2014, 95/2014 i 144/2014).

NAPOMENE UZ FINANSIJSKE IZVEŠTAJE
31. decembar 2014. godine

2. OSNOVE ZA SASTAVLJANJE I PREZENTACIJU FINANSIJSKIH IZVEŠTAJA (NASTAVAK)

Prezentacija finansijskih izveštaja (nastavak)

Finansijski izveštaji su iskazani u hiljadama dinara (RSD), osim ukoliko nije drugačije navedeno. Dinar predstavlja zvaničnu izveštajnu valutu u Republici Srbiji.

Računovodstveni metod

Finansijski izveštaji su sastavljeni po metodu prvobitne nabavne vrednosti, osim ukoliko MSFI ne zahtevaju drugačiji osnov vrednovanja na način opisan u značajnim računovodstvenim politikama.

Načelo stalnosti poslovanja

Finansijski izveštaji Društva sastavljeni su na osnovu načela stalnosti poslovanja.

3. PREGLED ZNAČAJNIH RAČUNOVODSTVENIH POLITIKA

Nekretnine, postrojenja i oprema

Nekretnine, postrojenja i oprema se inicijalno priznaju po nabavnoj vrednosti, odnosno po ceni koštanja za sredstva izrađena u sopstvenoj režiji. Nabavnu vrednost čini fakturna vrednost uvećana za sve troškove koji se mogu direktno pripisati dovođenju ovih sredstava u stanje funkcionalne pripravnosti.

Nakon početnog priznavanja, nekretnine, postrojenja i oprema vrednuju se po nabavnoj vrednosti umanjenoj za kumuliranu ispravku vrednosti po osnovu amortizacije i za eventualne kumulirane gubitke po osnovu umanjenja vrednosti.

Amortizacija nekretnina, postrojenja i opreme se izračunava primenom proporcionalne metode u toku procenjenog korisnog veka upotrebe sredstava, uz primenu sledećih stopa:

Građevinski objekti	1,0%-14,3%
Proizvodna oprema	5,0%-50,0%
Motorna vozila	12,5%-15,5%
Računari	11,0%-25,0%
Kancelarijski nameštaj	10,0%-20,0%
Telekomunikaciona oprema	7,0%-10,0%
Ostala oprema	8,3%-20,0%

Obračun amortizacije počinje od narednog meseca u odnosu na mesec u kojem je sredstvo stavljeno u upotrebu. Amortizacione stope se revidiraju svake godine radi obračuna amortizacije koja odražava stvarni utrošak ovih sredstava u toku poslovanja i preostali nameravani vek njihovog korišćenja.

Sredstvo se isknižava iz evidencije u momentu otuđenja ili ukoliko se ne očekuju buduće ekonomske koristi od upotrebe tog sredstva. Dobici ili gubici po osnovu prodaje ili otpisa sredstva (kao razlika između neto prodajne vrednosti i knjigovodstvene vrednosti) priznaju se u bilansu uspeha odgovarajućeg perioda.

NAPOMENE UZ FINANSIJSKE IZVEŠTAJE
31. decembar 2014. godine

3. PREGLED ZNAČAJNIH RAČUNOVODSTVENIH POLITIKA (NASTAVAK)**Zalihe**

Zalihe se vrednuju po nabavnoj vrednosti, odnosno ceni koštanja, ili neto prodajnoj vrednosti, u zavisnosti koja je niža.

Nabavna vrednost uključuje vrednost po fakturi dobavljača, uvozne dažbine, transportne troškove i druge zavisne troškove nabavke. Cena koštanja obuhvata troškove direktnog materijala, direktnog rada i indirektno troškove proizvodnje. Troškovi su uključeni u cenu koštanja na bazi normalnog stepena iskorišćenosti kapaciteta, ne uključujući troškove kamata.

Neto prodajna vrednost predstavlja vrednost po kojoj zalihe mogu biti prodane u normalnim uslovima poslovanja, nakon umanjenja za troškove prodaje.

Obračun izlaza zaliha utvrđuje se metodom prosečne ponderisane cene.

Umanjenje vrednosti imovine

Na dan svakog bilansa stanja, Društvo preispituje knjigovodstvenu vrednost svoje materijalne i nematerijalne imovine da bi utvrdilo da li postoje indikacije da je došlo do gubitka po osnovu umanjenja vrednosti imovine. Ukoliko takve indikacije postoje, procenjuje se nadoknadivi iznos sredstva da bi se mogao utvrditi eventualni gubitak. Ako nije moguće proceniti nadoknadivi iznos pojedinog sredstva, Društvo procenjuje nadoknadivi iznos jedinice koja generiše novac, a kojoj to sredstvo pripada.

Nadoknadiva vrednost je neto prodajna cena ili vrednost u upotrebi, zavisno od toga koja je viša. Za potrebe procene vrednosti u upotrebi, procenjeni budući novčani tokovi diskontuju se do sadašnje vrednosti primenom diskontne stope pre oporezivanja koja odražava sadašnju tržišnu procenu vremenske vrednosti novca za rizike specifične za to sredstvo.

Ako je procenjen nadoknadivi iznos sredstva (ili jedinice koja generiše novac) manji od knjigovodstvene vrednosti, onda se knjigovodstvena vrednost tog sredstva umanjuje do nadoknadivog iznosa. Gubici od umanjenja vrednosti priznaju se odmah kao rashod, osim ako sredstvo prethodno nije bilo predmet revalorizacije. U tom slučaju deo gubitka, do iznosa revalorizacije, priznaje se u okviru ostalog sveobuhvatnog rezultata.

Učešća u kapitalu zavisnih društava

Zavisna društva su pravna lica koja se nalaze pod kontrolom Društva. Kontrola podrazumeva moć upravljanja finansijskim i poslovnim politikama zavisnog društva. Smatra se da kontrola postoji kada Društvo poseduje, direktno ili indirektno, više od polovine glasačkih prava u zavisnom društvu. Učešća u kapitalu zavisnih društava priznaju se po nabavnoj vrednosti.

NAPOMENE UZ FINANSIJSKE IZVEŠTAJE
31. decembar 2014. godine

3. PREGLED ZNAČAJNIH RAČUNOVODSTVENIH POLITIKA (NASTAVAK)**Finansijski instrumenti*****Klasifikacija finansijskih instrumenata***

Finansijska sredstva uključuju dugoročne finansijske plasmane, potraživanja, kratkoročne finansijske plasmane i gotovinu i gotovinske ekvivalente. Društvo klasifikuje finansijska sredstva u neku od sledećih kategorija: sredstva po fer vrednosti kroz bilans uspeha, investicije koje se drže do dospeća, krediti (zajmovi) i potraživanja i sredstva raspoloživa za prodaju. Klasifikacija zavisi od svrhe za koju su sredstva stečena. Rukovodstvo Društva utvrđuje klasifikaciju finansijskih sredstava prilikom inicijalnog priznavanja.

Finansijske obaveze uključuju dugoročne finansijske obaveze, kratkoročne finansijske obaveze, obaveze iz poslovanja i ostale kratkoročne obaveze. Društvo klasifikuje finansijske obaveze u dve kategorije: obaveze po fer vrednosti kroz bilans uspeha i ostale finansijske obaveze.

Metod efektivne kamate

Metod efektivne kamate je metod izračunavanja amortizovane vrednosti finansijskog sredstva ili finansijske obaveze i raspodele prihoda od kamate i rashoda od kamate tokom određenog perioda. Efektivna kamatna stopa je kamatna stopa koja tačno diskontuje buduće gotovinske isplate ili primanja tokom očekivanog roka trajanja finansijskog instrumenta ili gde je prikladno, tokom kraćeg perioda na neto knjigovodstvenu vrednost finansijskog sredstva ili finansijske obaveze.

Gotovina i gotovinski ekvivalenti

Pod gotovinom i gotovinskim ekvivalentima podrazumevaju se novac u blagajni, sredstva na tekućim i deviznim računima kao i kratkoročni depoziti do tri meseca koje je moguće lako konvertovati u gotovinu i koji su predmet beznačajnog rizika od promene vrednosti.

Kredit i potraživanja

Potraživanja od kupaca, krediti (zajmovi) i ostala potraživanja sa fiksnim ili odredivim plaćanjima koja se ne kotiraju na aktivnom tržištu klasifikuju se kao krediti (zajmovi) i potraživanja.

Kredit i potraživanja vrednuju se po amortizovanoj vrednosti, primenom metode efektivne kamate, umanjenoj za umanjenje vrednosti po osnovu obezvređenja. Prihod od kamate se priznaje primenom metoda efektivne kamate, osim u slučaju kratkoročnih potraživanja, gde priznavanje prihoda od kamate ne bi bilo materijalno značajno.

NAPOMENE UZ FINANSIJSKE IZVEŠTAJE
31. decembar 2014. godine

3. PREGLED ZNAČAJNIH RAČUNOVODSTVENIH POLITIKA (NASTAVAK)**Finansijski instrumenti (nastavak)*****Umanjenja vrednosti finansijskih sredstava***

Na dan svakog bilansa stanja, Društvo procenjuje da li postoje objektivni dokazi da je došlo do umanjenja vrednosti finansijskog sredstva ili grupe finansijskih sredstava (osim sredstava iskazanih po fer vrednosti kroz bilans uspeha). Obevređenje finansijskih sredstava se vrši kada postoje objektivni dokazi da su, kao rezultat jednog ili više događaja koji su se desili nakon početnog priznavanja finansijskog sredstva, procenjeni budući novčani tokovi sredstava izmenjeni.

Obevređenje (ispravka vrednosti) potraživanja vrši se indirektno za iznos dospelih potraživanja koja nisu naplaćena u određenom periodu od datuma dospeća za plaćanje, a direktno ako je nemogućnost naplate izvesna i dokumentovana. Promene na računu ispravke vrednosti potraživanja evidentiraju se u korist ili na teret bilansa uspeha. Naplata otpisanih potraživanja knjiži se u bilansu uspeha kao ostali prihod.

Ostale finansijske obaveze

Ostale finansijske obaveze, uključujući obaveze po kreditima, inicijalno se priznaju po fer vrednosti primljenih sredstava, umanjene za troškove transakcije.

Nakon početnog priznavanja, ostale finansijske obaveze se vrednuju po amortizovanoj vrednosti korišćenjem metoda efektivne kamate. Trošak po osnovu kamata se priznaje u bilansu uspeha obračunskog perioda.

Porez na dobitak***Tekući porez***

Porez na dobitak predstavlja iznos koji se obračunava i plaća u skladu sa propisima o oporezivanju Republike Srbije. Konačni iznos obaveze poreza na dobitak utvrđuje se primenom poreske stope od 15% na poresku osnovicu utvrđenu u poreskom bilansu Društva. Poreska osnovica prikazana u poreskom bilansu uključuje dobitak prikazan u zvaničnom bilansu uspeha koji se koriguje za stalne razlike koje su definisane propisima o oporezivanju Republike Srbije.

Republički propisi ne predviđaju da se poreski gubici iz tekućeg perioda mogu koristiti kao osnova za povraćaj poreza plaćenog u prethodnim periodima. Međutim, gubici iz tekućeg perioda mogu se koristiti za umanjene poreske osnovice budućih obračunskih perioda, ali ne duže od 5 godina.

Odloženi porez

Odloženi porez na dobitak se obračunava korišćenjem metode utvrđivanja obaveza prema bilansu stanja, za privremene razlike proizašle između knjigovodstvene vrednosti sredstva i obaveza u finansijskim izveštajima i njihove odgovarajuće poreske osnovice korišćene u izračunavanju oporezivog dobitka. Odložene poreske obaveze se priznaju za sve oporezive privremene razlike, dok se odložena poreska sredstva priznaju u meri u kojoj je verovatno da će oporezivi dobiti biti raspoloživi za korišćenje odbitnih privremenih razlika.

NAPOMENE UZ FINANSIJSKE IZVEŠTAJE
31. decembar 2014. godine

3. PREGLED ZNAČAJNIH RAČUNOVODSTVENIH POLITIKA (NASTAVAK)**Porez na dobitak (nastavak)*****Odloženi porez (nastavak)***

Odloženi porez se obračunava po poreskim stopama za koje se očekuje da će se primenjivati u periodu kada se sredstvo realizuje ili obaveza izmiruje. Odloženi porez se knjiži na teret ili u korist bilansa uspeha, osim kada se odnosi na pozicije koje se knjiže direktno u korist ili na teret ostalog sveobuhvatnog rezultata, i u tom slučaju se odloženi porez takođe raspoređuje u okviru ostalog sveobuhvatnog rezultata.

Primanja zaposlenih***Porezi i doprinosi na zarade i naknade zarada***

U skladu sa propisima koji se primenjuju u Republici Srbiji, Društvo je u obavezi da plaća doprinose državnim fondovima kojima se obezbeđuje socijalna sigurnost zaposlenih. Ove obaveze uključuju doprinose za zaposlene na teret poslodavca u iznosima obračunatim po stopama propisanim relevantnim zakonskim propisima. Društvo je, takođe, obavezno da od bruto plata zaposlenih obustavi doprinose i da ih, u ime zaposlenih, uplati tim fondovima. Doprinosi na teret poslodavca i doprinosi na teret zaposlenog se knjiže na teret rashoda perioda na koji se odnose.

Društvo nije uključeno u druge oblike penzijskih planova i nema nikakvih obaveza po ovim osnovama.

Otpremnine

U skladu sa Zakonom o radu i Kolektivnim ugovorom, Društvo ima obavezu da zaposlenom isplati otpremninu prilikom odlaska u penziju u iznosu dve prosečne zarade ostvarene u Republici Srbiji u mesecu koji prethodi mesecu odlaska u penziju. Društvo je izvršilo aktuarsku procenu sadašnje vrednosti ove obaveze i formiralo odgovarajuće rezervisanje po tom osnovu.

Jubilarne nagrade

Pored toga, Društvo je u obavezi da isplati i jubilarne nagrade za 10, 20 i 30 godina neprekidnog rada u Društvu. Jubilarna nagrada se utvrđuje na osnovu iznosa prosečne mesečne zarade u Društvu, ostvarene u mesecu koji prethodi mesecu isplate, i to u rasponu od 50% do 70% osnovne zarade.

Lizing

Lizing se klasifikuje kao finansijski lizing u svim slučajevima kada se ugovorom o lizingu na Društvo prenose svi rizici i koristi koje proizilaze iz vlasništva nad sredstvima. Svaki drugi lizing se klasifikuje kao operativni lizing.

NAPOMENE UZ FINANSIJSKE IZVEŠTAJE
31. decembar 2014. godine

3. PREGLED ZNAČAJNIH RAČUNOVODSTVENIH POLITIKA (NASTAVAK)**Lizing (nastavak)**

Sredstva koja se drže po ugovorima o finansijskom lizingu se priznaju u bilansu stanja Društva u visini sadašnjih minimalnih rata lizinga utvrđenih na početku perioda lizinga. Odgovarajuća obaveza prema davaocu lizinga se uključuje u bilans stanja kao obaveza po finansijskom lizingu. Sredstva koja se drže na bazi finansijskog lizinga amortizuju se tokom perioda korisnog veka trajanja ili perioda zakupa, u zavisnosti od toga koji je od ova dva perioda kraći.

Zakupi kod kojih zakupodavac zadržava značajniji deo rizika i koristi od vlasništva klasifikuju se kao operativni lizing. Plaćanja po osnovu ugovora o operativnom lizingu priznaju se u bilansu uspeha ravnomerno kao trošak tokom perioda trajanja lizinga.

Prihodi i rashodi

Prihodi od prodaje robe, proizvoda i izvršenih usluga priznaju se u bilansu uspeha pod uslovom da su svi rizici i koristi prešli na kupca. Prihodi od prodaje se evidentiraju u momentu isporuke robe i proizvoda ili izvršenja usluge. Prihodi se iskazuju po fakturnoj vrednosti, umanjenoj za odobrene popuste i porez na dodatu vrednost.

Rashodi se obračunavaju po načelu uzročnosti prihoda i rashoda.

Preračunavanje strane valute

Poslovne promene nastale u stranoj valuti su preračunate u dinare po srednjem kursu utvrđenom na međubankarskom tržištu deviza, koji je važio na dan poslovne promene.

Sredstva i obaveze iskazane u stranoj valuti na dan bilansa stanja, preračunati su u dinare po srednjem kursu utvrđenom na međubankarskom tržištu deviza za taj dan.

Neto pozitivne ili negativne kursne razlike, nastale prilikom poslovnih transakcija u stranoj valuti i prilikom preračuna pozicija bilansa stanja iskazanih u stranoj valuti, knjižene su u korist ili na teret bilansa uspeha.

Nemonetarne stavke koje se vrednuju po principu istorijskog troška izraženog u stranoj valuti preračunate su po istorijskom kursu važećem na dan inicijalne transakcije.

Troškovi pozajmljivanja

Troškovi pozajmljivanja se odnose na kamate i druge troškove koji nastaju u vezi sa pozajmljivanjem sredstava. Troškovi pozajmljivanja koji se mogu neposredno pripisati sticanju, izgradnji ili izradi sredstva koje se osposobljava za upotrebu, uključuju se u nabavnu vrednost ili cenu koštanja tog sredstva. Ostali troškovi pozajmljivanja priznaju se kao rashod perioda u kome su nastali.

NAPOMENE UZ FINANSIJSKE IZVEŠTAJE
31. decembar 2014. godine

4. ZNAČAJNE RAČUNOVODSTVENE PROCENE

Sastavljanje finansijskih izveštaja zahteva od rukovodstva Društva da vrši procene i donosi pretpostavke koje mogu da imaju efekta na prezentovane vrednosti sredstava i obaveza i obelodanjivanje potencijalnih potraživanja i obaveza na dan sastavljanja finansijskih izveštaja, kao i prihoda i rashoda u toku izveštajnog perioda. Ove procene i pretpostavke su zasnovane na prethodnom iskustvu, tekućim i očekivanim uslovima poslovanja i ostalim raspoloživim informacijama na dan sastavljanja finansijskih izveštaja. Stvarni rezultati mogu da se razlikuju od procenjenih iznosa.

Najznačajnija područja koja od rukovodstva zahtevaju vršenje procene i donošenje pretpostavki predstavljena su u daljem tekstu:

Korisni vek nekretnina, postrojenja i opreme

Društvo procenjuje preostali korisni vek nekretnina, postrojenja i opreme na kraju svake poslovne godine. Procena korisnog veka nekretnina, postrojenja i opreme je zasnovana na istorijskom iskustvu sa sličnim sredstvima, kao i predviđenim tehnološkim napretkom i promenama ekonomskih i industrijskih faktora.

Ukoliko se sadašnja procena razlikuje od prethodnih procena, promene u poslovnim knjigama Društva se evidentiraju u skladu sa MRS 8 „Računovodstvene politike, promene računovodstvenih procena i greške“. Ove procene mogu da imaju materijalno značajan efekat na knjigovodstvenu vrednost nekretnina, postrojenja i opreme kao i na iznos amortizacije tekućeg obračunskog perioda.

Umanjenje vrednosti imovine

Na dan bilansa stanja, Društvo vrši pregled knjigovodstvene vrednosti materijalne i nematerijalne imovine i procenjuje da li postoje indikacije za umanjeње vrednosti nekog sredstva. Prilikom procenjivanja umanjeња vrednosti, sredstva koja gotovinske tokove ne generišu nezavisno dodeljuju se odgovarajućoj jedinici koja generiše novac. Naknadne promene u dodeljivanju jedinici koja generiše novac ili u vremenu novčanih tokova mogu da utiču na knjigovodstvenu vrednost odnosne imovine.

Ispravka vrednosti potraživanja

Ispravka vrednosti sumnjivih i spornih potraživanja je izvršena na osnovu procenjenih gubitaka usled nemogućnosti kupaca da ispune svoje obaveze. Procena rukovodstva je zasnovana na starosnoj analizi potraživanja od kupaca, istorijskim otpisima, kreditnoj sposobnosti kupaca i promenama u postojećim uslovima prodaje. Ovo uključuje i pretpostavke o budućem ponašanju kupaca i očekivanoj budućoj naplati. Promene u uslovima poslovanja, delatnosti ili okolnostima vezanim za određene kupce mogu da imaju za posledicu korekciju ispravke vrednosti sumnjivih i spornih potraživanja obelodanjene u priloženim finansijskim izveštajima.

NAPOMENE UZ FINANSIJSKE IZVEŠTAJE
31. decembar 2014. godine

4. ZNAČAJNE RAČUNOVODSTVENE PROCENE (NASTAVAK)**Ispravka vrednosti zastarelih zaliha i zaliha sa usporenim obrtom**

Društvo vrši ispravku vrednosti zastarelih zaliha kao i zaliha sa usporenim obrtom. Pored toga, određene zalihe Društva vrednovane su po njihovoj neto prodajnoj vrednosti. Procena neto prodajne vrednosti zaliha izvršena je na osnovu najpouzdanijih raspoloživih dokaza u vreme vršenja procene. Ova procena uzima u obzir očekivano kretanje cene i troškova u periodu nakon datuma bilansa stanja i njena realnost zavisi od budućih događaja koji treba da potvrde uslove koji su postojali na dan bilansa stanja.

Sudski sporovi

Prilikom odmeravanja i priznavanja rezervisanja i utvrđivanja nivoa izloženosti potencijalnim obavezama koje se odnose na postojeće sudske sporove rukovodstvo Društva donosi određene procene. Ove procene su neophodne za utvrđivanje verovatnoće nastanka negativnog ishoda i određivanja iznosa neophodnog za konačno sudsko poravnanje. Usled inherentne neizvesnosti u postupku procenjivanja, stvarni gubici mogu da se razlikuju od gubitaka inicijalno utvrđenih procenom. Zbog toga se procene koriguju kada Društvo dođe do novih informacija, uglavnom uz podršku internih stručnih službi ili spoljnih savetnika. Izmene procena mogu da u značajnoj meri utiču na buduće poslovne rezultate.

Odložena poreska sredstva

Odložena poreska sredstva priznata su na sve neiskorišćene poreske kredite do mere do koje je izvesno da je nivo očekivanih budućih oporezivih dobitaka dovoljan da se neiskorišćeni poreski krediti mogu iskoristiti. Značajna procena od strane rukovodstva Društva je neophodna da bi se utvrdio iznos odloženih poreskih sredstava koja se mogu priznati, na osnovu perioda nastanka i visine budućih oporezivih dobitaka i strategije planiranja poreske politike.

NAPOMENE UZ FINANSIJSKE IZVEŠTAJE
31. decembar 2014. godine

5. NEKRETNINE, POSTROJENJA I OPREMA

	u hiljadama RSD				
	Zemljište i građevinski objekti	Postrojenja i oprema	Ulaganja u tuđa sredstva	Investicije u toku i avansi	Ukupno
Nabavna vrednost					
1. januar 2013. godine	3.712.449	2.718.497	1.280	209.959	6.642.185
Nabavke u toku godine	-	-	-	452.986	452.986
Prenosi	136.270	203.128	-	(339.398)	-
Prenos na inv. nekretnine	-	-	-	(2.550)	(2.550)
Otuđenja i rashodovanja	(9.638)	(47.766)	-	(121.971)	(179.375)
31. decembar 2013. godine	<u>3.839.081</u>	<u>2.873.859</u>	<u>1.280</u>	<u>199.026</u>	<u>6.913.246</u>
1. januar 2014. godine	3.839.081	2.873.859	1.280	199.026	6.913.246
Nabavke u toku godine	-	-	-	52.465	52.465
Prenosi	48.378	186.989	-	(235.367)	-
Prenos sa inv. nekretnina	108.665	-	-	-	108.665
Otuđenja i rashodovanja	(52)	(31.159)	-	(2.561)	(33.772)
31. decembar 2014. godine	<u>3.996.072</u>	<u>3.029.689</u>	<u>1.280</u>	<u>13.563</u>	<u>7.040.604</u>
Ispravka vrednosti					
1. januar 2013. godine	1.113.200	1.770.481	484	-	2.884.165
Amortizacija	91.402	199.758	85	-	291.245
Otuđenja i rashodovanja	(4.446)	(45.412)	-	-	(49.858)
31. decembar 2013. godine	<u>1.200.156</u>	<u>1.924.827</u>	<u>569</u>	<u>-</u>	<u>3.125.552</u>
1. januar 2014. godine	1.200.156	1.924.827	569	-	3.125.552
Amortizacija	93.341	190.191	86	-	283.618
Prenos sa inv. nekretnina	68.931	-	-	-	68.931
Otuđenja i rashodovanja	(8)	(30.810)	-	-	(30.818)
31. decembar 2014. godine	<u>1.362.420</u>	<u>2.084.208</u>	<u>655</u>	<u>-</u>	<u>3.447.283</u>
Sadašnja vrednost					
31. decembar 2014. godine	<u>2.633.652</u>	<u>945.481</u>	<u>625</u>	<u>13.563</u>	<u>3.593.321</u>
31. decembar 2013. godine	<u>2.638.925</u>	<u>949.032</u>	<u>711</u>	<u>199.026</u>	<u>3.787.694</u>

Kao sredstvo obezbeđenja za vraćanje dugoročnih kredita Društvo je dalo u hipoteku više nekretnina čija sadašnja vrednost na dan 31. decembra 2014. godine iznosi 726.998 hiljada RSD (2013. godine – 733.267 hiljada RSD). Pored navedenog, Društvo je dalo u zalog opremu čija sadašnja vrednost na dan 31. decembra 2014. godine iznosi 322.059 hiljada RSD (2013. godine – 732.963 hiljade RSD).

NAPOMENE UZ FINANSIJSKE IZVEŠTAJE
31. decembar 2014. godine

6. DUGOROČNI FINANSIJSKI PLASMANI

	u hiljadama RSD	
	2014.	2013.
Učešća u kapitalu zavisnih pravnih lica	2.947.652	2.868.251
Učešća u kapitalu ostalih pravnih lica	29.014	30.000
Dugoročni plasmani:		
- ostala povezana pravna lica	1.972	1.869
- u zemlji	11.465	10.589
	<u>2.990.103</u>	<u>2.910.709</u>
Minus: ispravka vrednosti	(25.769)	(26.755)
	<u>2.964.334</u>	<u>2.883.954</u>

Učešća u kapitalu zavisnih pravnih lica

	Učešće u %	u hiljadama RSD	
		2014.	2013.
Dijamant-Agrar d.o.o. Zrenjanin	100,00%	2.460.664	2.381.263
Kikindski mlin a.d. Kikinda	72,28%	486.988	486.988
		<u>2.947.652</u>	<u>2.868.251</u>

Društvo je u toku 2014. godine otkupilo 4,18% učešća u zavisnom pravnom licu Dijamant-Agrar d.o.o. Zrenjanin i postalo njegov 100,00% vlasnik po ceni od 79.401 hiljadu RSD.

Učešća u kapitalu ostalih pravnih lica

	u hiljadama RSD	
	2014.	2013.
Učešća u kapitalu ostalih pravnih lica:		
- privredna društva u zemlji	29.014	29.014
- privredna društva u inostranstvu	-	986
	<u>29.014</u>	<u>30.000</u>
Minus: ispravka vrednosti	(25.769)	(26.755)
	<u>3.245</u>	<u>3.245</u>

NAPOMENE UZ FINANSIJSKE IZVEŠTAJE
31. decembar 2014. godine

7. ODLOŽENA PORESKA SREDSTVA

Odložena poreska sredstva na dan 31. decembra 2014. i 2013. godine odnose se na privremene razlike po sledećim pozicijama:

	u hiljadama RSD	
	<u>2014.</u>	<u>2013.</u>
Odložena poreska sredstva po osnovu:		
- nekretnina, postrojenja i opreme	14.092	13.267
- neiskorišćenih poreskih kredita	235.694	249.471
- rezervisanja za otpremnine i neplaćene javne prihode	385	654
	<u>250.171</u>	<u>263.392</u>

8. ZALIHE

	u hiljadama RSD	
	<u>2014.</u>	<u>2013.</u>
Nedovršena proizvodnja	4.184.341	3.711.833
Materijal	292.533	366.453
Gotovi proizvodi	280.465	457.901
Rezervni delovi	124.543	127.450
Alat i inventar	74.569	77.693
Roba	73.398	109.497
Dati avansi		
- povezana pravna lica	-	930.874
- u zemlji	25.717	36.525
- u inostranstvu	3.393	6.024
Stalna sredstva namenjena prodaji	-	665
	5.058.959	5.824.915
Minus: ispravka vrednosti	(64.680)	(65.227)
	<u>4.994.279</u>	<u>5.759.688</u>

NAPOMENE UZ FINANSIJSKE IZVEŠTAJE
31. decembar 2014. godine

9. POTRAŽIVANJA PO OSNOVU PRODAJE

	u hiljadama RSD	
	2014.	2013.
Kupci u zemlji:		
- povezana pravna lica	676.004	983.316
- ostala pravna lica	1.555.631	1.858.191
Kupci u inostranstvu:		
- povezana pravna lica	17.716	1.669.898
- ostala pravna lica	463.027	295.240
	<u>2.712.378</u>	<u>4.806.645</u>
Minus: ispravka vrednosti	<u>(268.761)</u>	<u>(265.312)</u>
	<u>2.443.617</u>	<u>4.541.333</u>

U skladu sa poslovnom politikom, svoje proizvode, robu i usluge Društvo prodaje na odloženi rok koji u proseku iznosi 60 dana. Starosna struktura potraživanja na dan 31. decembra 2014. i 2013. godine predstavljena je na sledeći način:

	u hiljadama RSD	
	2014.	2013.
0-30 dana	2.110.720	2.558.025
30-60 dana	110.480	465.953
60-90 dana	31.126	380.526
90-180 dana	43.537	846.565
180-360 dana	54.657	202.207
preko 360 dana	361.858	353.369
	<u>2.712.378</u>	<u>4.806.645</u>

Na dospela potraživanja Društvo ne vrši obračun zatezne kamate. Naplata potraživanja je obezbeđena teretom na imovini dužnika i bankarskim garancijama u iznosu od 254.518 hiljada RSD (2013. godine – 234.417 hiljada RSD).

Promene na ispravci vrednosti potraživanja za 2014. i 2013. godinu su bile sledeće:

	u hiljadama RSD	
	2014.	2013.
Stanje na početku godine	265.312	332.512
Nove ispravke u toku godine	10.265	8.267
Ostala povećanja	6.616	11.602
Naplata prethodno ispravljenih potraživanja	(7.168)	(4.470)
Otpis prethodno ispravljenih potraživanja	<u>(6.264)</u>	<u>(82.599)</u>
Stanje na kraju godine	<u>268.761</u>	<u>265.312</u>

NAPOMENE UZ FINANSIJSKE IZVEŠTAJE
31. decembar 2014. godine

10. DRUGA POTRAŽIVANJA

	u hiljadama RSD	
	2014.	2013.
Potraživanja za kamatu:		
- povezana pravna lica	34.177	30.545
- u zemlji	6.561	6.499
Potraživanja od državnih organa i organizacija	277.575	9.319
Potraživanja za više plaćen porez	15.752	-
Potraživanja od zaposlenih	8.401	16.734
Ostala potraživanja	24.094	12.849
	<u>366.560</u>	<u>75.946</u>
Minus: ispravka vrednosti	(4.770)	(4.756)
	<u>361.790</u>	<u>71.190</u>

11. KRATKOROČNI FINANSIJSKI PLASMANI

	u hiljadama RSD	
	2014.	2013.
Kratkoročni krediti i plasmani:		
- povezana pravna lica	5.486.809	4.884.789
Potraživanja po osnovu primljenih menica:		
- povezana pravna lica	-	10.761
- u zemlji	342.845	370.996
Tekuća dospeća dugoročnih potraživanja	26.386	30.068
Ostali kratkoročni finansijski plasmani	36.667	218.935
	<u>5.892.707</u>	<u>5.515.549</u>
Minus: ispravka vrednosti	(276.308)	(261.779)
	<u>5.616.399</u>	<u>5.253.770</u>

Kratkoročni krediti i plasmani dati povezanim pravnim licima iskazani na dan 31. decembra 2014. godine u iznosu od 5.486.809 hiljada RSD (2013. godine – 4.884.789 hiljada RSD) se najvećim delom odnose na kratkoročne pozajmice date za održavanje likvidnosti. Fiksne kamatne stope na ove pozajmice na dan 31. decembra 2014. godine kreću se u rasponu od 6,5% godišnje do 10,55% godišnje (2013. godine – u rasponu od 6% godišnje do 10,55% godišnje) dok su se varijabilne kamatne stope kretale u rasponu od 3M EURIBOR+6,55% godišnje do 3M EURIBOR+9,44% godišnje (2013. godine – 1M EURIBOR+5,7% godišnje do 3M EURIBOR+6,55% godišnje).

NAPOMENE UZ FINANSIJSKE IZVEŠTAJE
31. decembar 2014. godine

11. KRATKOROČNI FINANSIJSKI PLASMANI (NASTAVAK)

Valutna struktura kratkoročnih finansijskih plasmana na dan bilansa stanja je bila sledeća:

	u hiljadama RSD	
	2014.	2013.
EUR	5.532.181	4.917.047
RSD	360.526	598.502
	5.892.707	5.515.549

12. OSNOVNI KAPITAL

Osnovni kapital Društva iskazan na dan 31. decembra 2014. godine u iznosu od 2.757.548 hiljada RSD (2013. godine – 2.757.548 hiljada RSD) čini 272.485 običnih akcija (2013. godine – 272.485 običnih akcija), pojedinačne nominalne vrednosti od 10.120 RSD.

Stanje kapitala i broj akcija su registrovani kod Centralnog registra, depoa i kliringa hartija od vrednosti i kod Agencije za privredne registre.

Struktura osnovnog kapitala Društva data je u narednom pregledu:

	2014.		2013.	
	Broj akcija	% učešća	Broj akcija	% učešća
Agrokor d.d. Zagreb, Hrvatska	110.493	40,55%	110.493	40,55%
South East El Fund, Kajmanska ostrva	88.636	32,53%	88.636	32,53%
Otkupljene sopstvene akcije	61.686	22,64%	60.743	22,29%
Ostali akcionari	11.670	4,28%	12.613	4,63%
	272.485	100,00%	272.485	100,00%

13. KRATKOROČNE FINANSIJSKE OBAVEZE

	u hiljadama RSD	
	2014.	2013.
Kratkoročni krediti u zemlji:		
- povezana pravna lica	478.875	-
- u zemlji	6.915.746	9.778.689
	7.394.621	9.778.689
Tekuća dospeća dugoročnih kredita:		
- povezana pravna lica	-	2.292.842
- u zemlji	968.197	133.241
	968.197	2.426.083
Obaveze po osnovu faktoringa	4.300	13.624
	8.367.118	12.218.396

NAPOMENE UZ FINANSIJSKE IZVEŠTAJE
31. decembar 2014. godine

13. KRATKOROČNI FINANSIJSKI OBAVEZE (NASTAVAK)

Obaveze Društva po osnovu kratkoročnih kredita na dan 31. decembra 2014. godine u iznosu od 7.394.621 hiljadu RSD (2013. godine – 9.778.689 hiljada RSD) najvećim delom se odnose na sredstva odobrena od strane poslovnih banaka za održavanje likvidnosti.

Kamatne stope na odobrena sredstva od strane poslovnih banaka na dan bilansa stanja kreću se u rasponu od 1M EURIBOR+5,5% do 3M BELIBOR+4% godišnje (2013. godine – 7,65% do referentna kamatna stopa NBS+1% godišnje). Kamatne stope na odobrena sredstva od strane povezanih pravnih lica na dan bilansa stanja kreću se u rasponu od 7% do 3M BELIBOR+2,5% godišnje.

Obaveze Društva po osnovu tekućih dospeća dugoročnih kredita na dan 31. decembra 2014. godine u iznosu od 968.197 hiljada RSD (2013. godine – 2.426.083 hiljade RSD) najvećim delom odnose se na sredstva odobrena za kupovinu radnog kapitala. Kamatne stope na odobrena sredstva iznose 3M Euribor+6% godišnje (2013. godine – 3,5% do 7,0% godišnje).

Valutna struktura kratkoročnih finansijskih obaveza na dan bilansa stanja je bila sledeća:

	u hiljadama RSD	
	<u>2014.</u>	<u>2013.</u>
EUR	7.499.945	11.654.772
RSD	<u>867.173</u>	<u>563.624</u>
	<u>8.367.118</u>	<u>12.218.396</u>

14. OBAVEZE IZ POSLOVANJA

	u hiljadama RSD	
	<u>2014.</u>	<u>2013.</u>
Dobavljači u zemlji:		
- povezana pravna lica	91.608	55.940
- ostala pravna lica	1.340.790	763.233
Dobavljači u inostranstvu:		
- povezana pravna lica	260.957	230.351
- ostala pravna lica	537.091	364.668
Ostale obaveze iz poslovanja	<u>3.453</u>	<u>2.057</u>
	<u>2.233.899</u>	<u>1.416.249</u>

NAPOMENE UZ FINANSIJSKE IZVEŠTAJE
31. decembar 2014. godine

15. PRIHODI OD PRODAJE ROBE

	u hiljadama RSD	
	<u>2014.</u>	<u>2013.</u>
Prihodi od prodaje robe u zemlji:		
- povezana pravna lica	183.256	184.352
- ostala pravna lica	535.427	611.374
Prihodi od prodaje robe u inostranstvu:		
- povezana pravna lica	49.411	60.133
- ostala pravna lica	25.170	23.085
	<u>793.264</u>	<u>878.944</u>

16. PRIHODI OD PRODAJE PROIZVODA I USLUGA

	u hiljadama RSD	
	<u>2014.</u>	<u>2013.</u>
Prihodi od prodaje proizvoda i usluga u zemlji:		
- povezana pravna lica	1.757.763	2.336.951
- ostala pravna lica	6.358.134	8.431.094
Prihodi od prodaje proizvoda i usluga u inostranstvu:		
- povezana pravna lica	350.757	1.992.420
- ostala pravna lica	3.192.250	1.414.204
	<u>11.658.904</u>	<u>14.174.669</u>

17. TROŠKOVI MATERIJALA

	u hiljadama RSD	
	<u>2014.</u>	<u>2013.</u>
Troškovi materijala	8.035.766	8.254.741
Troškovi režijskog materijala	68.483	77.441
	<u>8.104.249</u>	<u>8.332.182</u>

NAPOMENE UZ FINANSIJSKE IZVEŠTAJE
31. decembar 2014. godine

18. TROŠKOVI ZARADA I OSTALI LIČNI RASHODI

	u hiljadama RSD	
	<u>2014.</u>	<u>2013.</u>
Troškovi bruto zarada	680.824	669.677
Troškovi poreza i doprinosa na zarade na teret poslodavca	120.881	119.021
Troškovi naknada za prevoz radnika	26.393	25.968
Troškovi otpremnina	7.624	6.785
Ostali lični rashodi	40.232	47.319
	<u>875.954</u>	<u>868.770</u>

19. TROŠKOVI PROIZVODNIH USLUGA

	u hiljadama RSD	
	<u>2014.</u>	<u>2013.</u>
Troškovi reklame i propagande	434.319	370.963
Troškovi zakupnina	125.765	202.340
Troškovi usluga održavanja	69.482	77.232
Troškovi transportnih usluga	53.670	33.044
Troškovi istraživanja	7.601	8.344
Troškovi ostalih usluga	42.832	65.512
	<u>733.669</u>	<u>757.435</u>

20. NEMATERIJALNI TROŠKOVI

	u hiljadama RSD	
	<u>2014.</u>	<u>2013.</u>
Troškovi neproizvodnih usluga	84.995	96.617
Troškovi poreza i doprinosa	44.218	57.411
Troškovi premije osiguranja	34.731	34.531
Troškovi platnog prometa	34.352	41.774
Troškovi članarina	6.063	6.046
Troškovi reprezentacije	4.225	6.217
Ostali nematerijalni troškovi	5.210	6.882
	<u>213.794</u>	<u>249.478</u>

NAPOMENE UZ FINANSIJSKE IZVEŠTAJE
31. decembar 2014. godine

21. FINANSIJSKI PRIHODI

	u hiljadama RSD	
	<u>2014.</u>	<u>2013.</u>
Prihodi od kamata:		
- povezana pravna lica	362.681	294.317
- ostala pravna lica	10.593	13.943
Pozitivne kursne razlike:		
- povezana pravna lica	88.739	16.872
- ostala pravna lica	44.905	64.753
Prihodi po osnovu efekata valutne klauzule:		
- povezana pravna lica	271.872	94.510
- ostala pravna lica	26.266	28.493
	<u>805.056</u>	<u>512.888</u>

22. FINANSIJSKI RASHODI

	u hiljadama RSD	
	<u>2014.</u>	<u>2013.</u>
Rashodi kamata:		
- povezana pravna lica	81.976	161.608
- ostala pravna lica	579.998	457.731
Negativne kursne razlike:		
- povezana pravna lica	51.623	26.885
- ostala pravna lica	70.786	132.836
Rashodi po osnovu efekata valutne klauzule:		
- povezana pravna lica	19.681	54.111
- ostala pravna lica	427.571	3.558
	<u>1.231.635</u>	<u>836.729</u>

23. POREZ NA DOBITAK

Komponente poreza na dobitak

	u hiljadama RSD	
	<u>2014.</u>	<u>2013.</u>
Tekući poreski rashod	(105.213)	(133.877)
Odloženi poreski (rashod)/prihod	(13.221)	197.184
	<u>(118.434)</u>	<u>63.307</u>

NAPOMENE UZ FINANSIJSKE IZVEŠTAJE
31. decembar 2014. godine

23. POREZ NA DOBITAK (NASTAVAK)

Usaglašavanje dobitka pre oporezivanja i poreske osnovice

	u hiljadama RSD	
	2014.	2013.
Dobitak pre oporezivanja	987.547	1.228.776
Kapitalni dobitci	-	806
Korekcije za stalne razlike	49.889	58.460
Korekcija za privremene razlike:		
- računovodstvena i poreska amortizacija	10.629	24.977
- dugoročna rezervisanja	93	620
- obaveze po osnovu javnih prihoda	(1.259)	214
Poreska osnovica	1.046.899	1.313.853
Obračunati porez -15%	157.035	197.079
Umanjenja po osnovu poreskih kredita	(51.822)	(63.202)
Tekući porez na dobitak	105.213	133.877

Neiskorišćeni poreski krediti

Pregled neiskorišćenih poreskih kredita i rokovi do kada mogu da budu iskorišćeni prikazani su kao što sledi:

	u hiljadama RSD	
	2014.	2013.
od jedne do pet godina	230.648	84.479
od pet do deset godina	5.046	203.037
	235.694	287.516

24. ZARADA PO AKCIJI

Društvo izračunava osnovnu zaradu po akciji kao odnos neto dobitka iz kontinuiranog poslovanja koji pripada akcionarima koji poseduju obične akcije i ponderisanog prosečnog broja običnih akcija u opticaju za period, ne uzimajući u obzir sopstvene akcije stečene u toku godine od strane Društva.

Proračun zarade po akciji za 2014. i 2013. godinu izvršen je na osnovu sledećih podataka:

	u hiljadama RSD	
	2014.	2013.
Neto dobitak tekuće godine	869.113	1.292.083
Ponderisani broj običnih akcija	211.014	215.195

NAPOMENE UZ FINANSIJSKE IZVEŠTAJE
31. decembar 2014. godine

25. TRANSAKCIJE SA POVEZANIM LICIMA

U okviru svojih redovnih poslovnih aktivnosti Društvo obavlja transakcije sa povezanim licima. U toku 2014. i 2013. godine obavljene su sledeće transakcije sa povezanim pravnim licima:

	u hiljadama RSD	
	<u>2014.</u>	<u>2013.</u>
PRIHODI OD PRODAJE		
Prihodi od prodaje robe:		
- zavisna pravna lica	3.693	1.169
- ostala povezana pravna lica	228.974	243.316
Prihodi od prodaje proizvoda i usluga:		
- zavisna pravna lica	32.772	77.075
- ostala povezana pravna lica	2.075.748	4.252.296
	<u>2.341.187</u>	<u>4.573.856</u>
FINANSIJSKI PRIHODI		
- matično pravno lice	-	102
- zavisna pravna lica	33.709	80.063
- ostala povezana pravna lica	689.583	325.534
	<u>723.292</u>	<u>405.699</u>
NABAVKE		
- zavisna pravna lica	191.104	173.174
- ostala povezana pravna lica	690.115	720.051
	<u>881.219</u>	<u>893.225</u>
FINANSIJSKI RASHODI		
- matično društvo	86.491	181.218
- zavisna pravna lica	1.741	30.722
- ostala povezana pravna lica	65.048	30.664
	<u>153.280</u>	<u>242.604</u>

NAPOMENE UZ FINANSIJSKE IZVEŠTAJE
31. decembar 2014. godine

25. TRANSAKCIJE SA POVEZANIM LICIMA (NASTAVAK)

	u hiljadama RSD	
	2014.	2013.
POTRAŽIVANJA I PLASMANI		
Potraživanja za date avanse:		
- ostala povezana pravna lica	-	930.874
	-	930.874
Potraživanja od kupaca:		
- zavisna pravna lica	82.274	60.286
- ostala povezana pravna lica	611.446	2.592.928
	693.720	2.653.214
Potraživanja za kamate:		
- zavisna pravna lica	1.649	693
- ostala povezana pravna lica	32.528	29.852
	34.177	30.545
Dugoročni finansijski plasmani:		
- ostala povezana pravna lica	1.972	1.869
	1.972	1.869
Kratkoročni finansijski plasmani:		
- zavisna pravna lica	575.902	107.331
- ostala povezana pravna lica	4.910.907	4.777.458
	5.486.809	4.884.789
Potraživanja po osnovu primljenih menica:		
- ostala povezana pravna lica	-	10.761
	6.216.678	8.512.052
OBAVEZE		
Kratkoročni krediti:		
- ostala povezana pravna lica	478.875	-
	478.875	-
Tekuća dospeća dugoročnih kredita:		
- matično društvo	-	2.292.842
	-	2.292.842
Obaveze prema dobavljačima:		
- matično društvo	19.565	18.543
- zavisna pravna lica	39.942	41.615
- ostala povezana pravna lica	293.058	226.133
	352.565	286.291
Obaveze za kamatu:		
- matično društvo	23.120	164.511
	854.560	2.743.644

NAPOMENE UZ FINANSIJSKE IZVEŠTAJE
31. decembar 2014. godine

25. TRANSAKCIJE SA POVEZANIM LICIMA (NASTAVAK)

Ključno rukovodstvo Društva čine direktori (izvršni i neizvršni) i članovi Nadzornog odbora. Naknade plaćene ili plative ključnom rukovodstvu po osnovu njihovog rada prikazane su u tabeli koja sledi:

	u hiljadama RSD	
	<u>2014.</u>	<u>2013.</u>
Zarade i bonusi	<u>54.846</u>	<u>52.897</u>
	<u>54.846</u>	<u>52.897</u>

26. INFORMACIJE O SEGMENTIMA

Segmenti poslovanja predstavljaju komponente Društva koje ostvaruju prihode i rashode, čije poslovne rezultate redovno pregleda rukovodstvo Društva i za koje postoje raspoložive zasebne finansijske informacije.

Rukovodstvo Društva je organizovalo poslovanje sa stanovišta svojih proizvoda i usluga. U tom kontekstu, postoje dva segmenta poslovanja. Shodno tome, na dan 31. decembra 2014. godine Društvo je imalo 2 segmenta o kojima se izveštava.

Kratak opis proizvoda i usluga svakog od segmenata o kome se izveštava je sledeći:

- Pogon Uljara proizvodi sireve, rafinisana i ambalažirana ulja;
- Pogon Bima proizvodi biljne masti, biljne mrsi, margarine, majoneze, prelive, emulgatore i aditive.

Računovodstvene politike primenjene prilikom sastavljanja finansijskih informacija o segmentima o kojima se izveštava su identične računovodstvenim politikama Društva obelodanjenim u napomeni 3 uz finansijske izveštaje.

Informacije o segmentima o kojima se izveštava su date u nastavku teksta. Iznosi za prethodnu godinu su reklasifikovani u skladu sa MSFI 8 „Segmenti poslovanja“.

NAPOMENE UZ FINANSIJSKE IZVEŠTAJE
31. decembar 2014. godine

26. INFORMACIJE O SEGMENTIMA (NASTAVAK)

Prihodi i rezultat

	Prihodi po segmentima		u hiljadama RSD	
			Rezultat po segmentima	
	2014.	2013.	2014.	2013.
Pogon Uljara	7.231.555	8.825.136	1.077.778	948.601
Pogon Bima	4.367.744	5.202.020	1.592.720	1.647.696
	<u>11.599.299</u>	<u>14.027.156</u>	<u>2.670.498</u>	<u>2.596.297</u>
Ostali poslovni prihodi			1.168.606	1.044.982
Ostali poslovni rashodi			(2.406.717)	(2.189.375)
Finansijski prihodi			805.056	512.888
Finansijski rashodi			(1.231.635)	(836.729)
Ostali prihodi			158.777	199.422
Ostali rashodi			(177.038)	(98.709)
Rezultat pre oporezivanja			<u>987.547</u>	<u>1.228.776</u>

Prihodi po segmentima prikazani u prethodnoj tabeli se odnose na prihode ostvarene od eksternih kupaca. U toku 2014. i 2013. godine nije bilo interne realizacije.

Rezultat po segmentima predstavlja dobitak svakog segmenta pre raspodele ostalih poslovnih prihoda, ostalih poslovnih rashoda, finansijskih prihoda, finansijskih rashoda, ostalih prihoda, ostalih rashoda i poreza na dobitak. Ovakav rezultat predstavlja meru koja se dostavlja rukovodstvu Društva u svrhu donošenja odluke o alociranju resursa tom segmentu i ocenjivanju njegovih performansi.

Imovina

Imovina segmenata na dan bilansa stanja data je u pregledu koji sledi:

	u hiljadama RSD	
	2014.	2013.
Pogon Uljara	7.596.447	7.727.884
Pogon Bima	702.378	712.470
Ukupna imovina po segmentima	8.298.825	8.440.354
Imovina koja se ne može raspodeliti po segmentima	12.441.877	14.639.776
Ukupna imovina	<u>20.740.702</u>	<u>23.080.130</u>

NAPOMENE UZ FINANSIJSKE IZVEŠTAJE
31. decembar 2014. godine

26. INFORMACIJE O SEGMENTIMA (NASTAVAK)

Imovina (nastavak)

Zajednički korišćena imovina alocirana je na osnovu prihoda ostvarenog od strane svakog segmenta, odnosno broja zaposlenih u svakom od segmenata koji koriste zajedničku imovinu. Imovina koja se ne može raspodeliti nije alocirana po segmentima jer se njom upravlja na nivou Društva.

Informacije o prihodima od prodaje

	u hiljadama RSD	
	2014.	2013.
Rafinisana i sirova ulja	5.535.533	5.958.336
Margarini	2.223.752	2.471.413
Biljne masti i mrsi	1.030.907	1.681.643
Sojina i suncokretova sačma	1.517.027	2.507.505
Majonezi	997.934	931.920
Nusproizvodi	178.958	356.217
Prelivi, sosevi i ren	105.813	108.677
Emulgatori i aditivi	5.739	8.367
Ostali proizvodi i usluge	856.505	1.029.535
	12.452.168	15.053.613

Geografske informacije o prihodima od prodaje

Prihodi od prodaje ostvareni po tržištima u 2014. i 2013. godini su kao što sledi:

	u hiljadama RSD	
	2014.	2013.
Srbija bez Kosova	8.397.027	11.114.330
Makedonija	541.637	655.182
Kosovo	437.554	453.973
Hrvatska	397.613	1.694.588
Crna Gora	270.189	366.053
Bosna i Hercegovina	230.041	504.948
Ostale zemlje	2.178.107	264.539
	12.452.168	15.053.613

Informacije o najvećim kupcima

U okviru prihoda od prodaje Pogona Uljara i Pogona Bima iskazanih u iznosu od 7.231.555 hiljada RSD, odnosno 4.367.744 hiljade RSD (2013. godine – 8.825.136 hiljada RSD, odnosno 5.202.020 hiljada RSD) su uključeni prihodi u iznosu od 1.981.118 hiljada RSD (2013. godine – 2.169.922 hiljade RSD) od najvećeg kupca Društva.

NAPOMENE UZ FINANSIJSKE IZVEŠTAJE
31. decembar 2014. godine

27. UPRAVLJANJE FINANSIJSKIM RIZICIMA

Ciljevi upravljanja finansijskim rizicima

Poslovanje Društva je izloženo različitim finansijskim rizicima: tržišnom riziku, kreditnom riziku i riziku likvidnosti. Program upravljanja finansijskim rizicima Društva je usmeren na nemogućnost predviđanja događaja na finansijskim tržištima i teži minimiziranju mogućih negativnih efekata na finansijske performanse Društva.

Društvo ne koristi nikakve finansijske instrumente zaštite od efekata finansijskih rizika na poslovanje iz razloga što takvi instrumenti nisu u širokoj upotrebi, niti postoji organizovano tržište takvih instrumenata u Republici Srbiji.

Tržišni rizik

Tržišni rizik se odnosi na rizik da određene promene tržišnih cena, kao što su promene cena najznačajnijih sirovina, kurseva stranih valuta i promena kamatnih stopa, mogu da utiču na visinu prihoda Društva ili vrednost njegovih finansijskih instrumenata. Zadatak upravljanja tržišnim rizicima jeste da se upravlja i kontroliše izloženost tržišnim rizicima u okviru prihvatljivih pokazatelja, uz optimizaciju prinosa Društva.

Robni rizik (rizik promene cena)

Varijabilnost cena najznačajnijih sirovina je značajan element u poslovnom okruženju Društva.

Društvo sklapa ugovore s fiksnim cenama s dugogodišnjim dobavljačima, kao i načelne ugovore kojima se definišu uslovi u skladu sa kretanjima na tržištu. Rukovodstvo Društva redovno prati svetske trendove na robnim berzama i na osnovu toga, reaguje na tržištu u trenutku kada određena sirovina postiže povoljnu cenu. Društvo ne koristi forward ugovore u svrhu upravljanja rizicima promene cena najznačajnijih sirovina.

Devizni rizik

Izloženost Društva deviznom riziku prvenstveno se odnosi na ostale dugoročne finansijske plasmane, kratkoročne finansijske plasmane, potraživanja, gotovinu i gotovinske ekvivalente, dugoročne kredite, ostale dugoročne obaveze, kratkoročne finansijske obaveze i obaveze iz poslovanja denominirane u stranoj valuti.

Knjigovodstvena vrednost monetarnih sredstava i obaveza Društva u stranim valutama na dan izveštavanja je sledeća:

	Imovina		u hiljadama RSD Obaveze	
	2014.	2013.	2014.	2013.
EUR	6.123.624	6.974.238	8.313.793	12.394.180
USD	-	-	33.395	20.683
Ostale valute	-	-	364	103
	6.123.624	6.974.238	8.347.552	12.414.966

NAPOMENE UZ FINANSIJSKE IZVEŠTAJE
31. decembar 2014. godine

27. UPRAVLJANJE FINANSIJSKIM RIZICIMA (NASTAVAK)

Tržišni rizik (nastavak)

Devizni rizik (nastavak)

Na osnovu obelodanjene strukture monetarne imovine i obaveza u stranim valutama evidentno je da je Društvo pre svega osetljivo na promene deviznog kursa EUR.

U sledećoj tabeli prikazana je osetljivost Društva na apresijaciju i depresijaciju RSD za 10% u odnosu na EUR. Stopa osetljivosti od 10% predstavlja procenu rukovodstva Društva u pogledu mogućih promena kursa RSD u odnosu na EUR.

	2014.		u hiljadama RSD 2013.	
	+10%	-10%	+10%	-10%
	EUR	(219.017)	219.017	(541.994)
	(219.017)	219.017	(541.994)	541.994

Kamatni rizik

Društvo je izloženo riziku promene kamatnih stopa na sredstvima i obavezama kod kojih je kamatna stopa varijabilna. Ovaj rizik zavisi od finansijskog tržišta i Društvo nema na raspolaganju instrumente kojima bi ublažilo njegov uticaj.

Struktura monetarnih sredstava i obaveza na dan 31. decembra 2014. i 2013. godine sa stanovišta izloženosti kamatnom riziku data je u sledećem pregledu:

	u hiljadama RSD	
	2014.	2013.
Finansijska sredstva		
Nekamatonosna	3.186.896	4.995.899
Kamatonosna (fiksna kamatna stopa)	4.693.962	4.520.384
Kamatonosna (varijabilna kamatna stopa)	798.860	553.541
	8.679.718	10.069.824
Finansijske obaveze		
Nekamatonosne	2.393.593	1.722.050
Kamatonosne (fiksna kamatna stopa)	411.258	3.170.295
Kamatonosne (varijabilna kamatna stopa)	7.951.029	9.033.515
	10.755.880	13.925.860

NAPOMENE UZ FINANSIJSKE IZVEŠTAJE
31. decembar 2014. godine

27. UPRAVLJANJE FINANSIJSKIM RIZICIMA (NASTAVAK)

Tržišni rizik (nastavak)

Kamatni rizik (nastavak)

Naredna tabela prikazuje analizu osetljivosti neto dobitka za tekuću poslovnu godinu na realno moguće promene u kamatnim stopama za 1% (2013. godine - 1%), počev od 1. januara. Povećanje odnosno smanjenje od 1% predstavlja realno moguću promenu kamatnih stopa, imajući u vidu postojeće tržišne uslove. Ova analiza primenjena je na finansijske instrumente Društva koji su postojali na dan bilansa stanja i pretpostavlja da su sve ostale varijable nepromenjene.

	u hiljadama RSD			
	2014.		2013.	
	+1%	-1%	+1%	-1%
Finansijska sredstva	7.989	(7.989)	5.535	(5.535)
Finansijske obaveze	(79.510)	79.510	(90.335)	90.335
	(71.521)	71.521	(84.800)	84.800

Kreditni rizik

Društvo je izloženo kreditnom riziku koji predstavlja rizik da dužnici neće biti u mogućnosti da dugovanja prema Društvu izmire u potpunosti i na vreme, što bi imalo za rezultat finansijski gubitak Društva. Kreditni rizik obuhvata dugoročne i kratkoročne finansijske plasmane, potraživanja i date garancije i jemstva trećim licima.

U Republici Srbiji ne postoje specijalizovane rejting agencije koje vrše nezavisnu klasifikaciju i rangiranje privrednih društava. Usled toga, Društvo je prinuđeno da koristi ostale javno dostupne finansijske informacije (npr. podatke o bonitetu koje pruža Agencija za privredne registre) i interne istorijske podatke o saradnji sa određenim poslovnim partnerom u cilju određivanja njegovog boniteta. Na osnovu boniteta kupca, utvrđuje se iznos njegove maksimalne kreditne izloženosti, u skladu sa poslovnom politikom usvojenom od strane rukovodstva Društva. Iznos maksimalne kreditne izloženosti revidira se najmanje jednom godišnje.

U slučaju povećanja iznosa dospelih potraživanja i shodno tome povećane izloženosti kreditnom riziku, Društvo primenjuje mehanizme predviđene poslovnom politikom.

Društvo ima značajnu koncentraciju kreditnog rizika, jer se njegova potraživanja i plasmani značajnim delom odnose na povezana pravna lica.

Rizik likvidnosti

Rukovodstvo Društva upravlja rizikom likvidnosti na način koji mu obezbeđuje da Društvo u svakom trenutku ispunjava sve svoje obaveze. Društvo upravlja rizikom likvidnosti održavajući odgovarajuće novčane rezerve, praćenjem planiranih i stvarnih novčanih tokova i održavanjem adekvatnog odnosa dospeća finansijskih sredstava i obaveza.

NAPOMENE UZ FINANSIJSKE IZVEŠTAJE
31. decembar 2014. godine

27. UPRAVLJANJE FINANSIJSKIM RIZICIMA (NASTAVAK)

Rizik likvidnosti (nastavak)

Ročnost dospeća finansijskih obaveza Društva data je u sledećoj tabeli:

	2014. godina		2013. godina	
	do		do	
	1 godine	Ukupno	1 godine	Ukupno
Dugoročni krediti	968.197	968.197	2.426.083	2.426.083
Kratkoročni krediti	7.394.621	7.394.621	9.778.689	9.778.689
Obaveze po osnovu faktoringa	4.300	4.300	13.624	13.624
Obaveze iz poslovanja	2.233.899	2.233.899	1.416.249	1.416.249
Ostale kratkoročne obaveze	154.863	154.863	291.215	291.215
	10.755.880	10.755.880	13.925.860	13.925.860

Prikazani iznosi zasnovani su na nediskontovanim novčanim tokovima na osnovu najranijeg datuma na koji će Društvo biti obavezno da takve obaveze namiri.

28. UPRAVLJANJE RIZIKOM KAPITALA

U postupku upravljanja kapitalnim rizikom, rukovodstvo Društva ima za cilj očuvanje mogućnosti da posluje po principu stalnosti poslovanja, istovremeno maksimizirajući prinose vlasnicima i drugim interesnim stranama putem optimizacije odnosa duga i kapitala. Rukovodstvo Društva pregleda strukturu kapitala na godišnjoj osnovi.

Društvo analizira kapital kroz pokazatelj zaduženosti. Ovaj pokazatelj izračunava se kao odnos neto zaduženosti i ukupnog kapitala. Neto zaduženost se obračunava tako što se ukupne finansijske obaveze (kratkoročne i dugoročne) umanje za gotovinu i gotovinske ekvivalente. Ukupan kapital predstavlja zbir svih kategorija kapitala prikazanih u bilansu stanja i neto zaduženosti.

Pokazatelji zaduženosti na dan 31. decembra 2014. i 2013. godine su bili sledeći:

	u hiljadama RSD	
	2014.	2013.
Ukupna zaduženost	8.367.118	12.218.396
Gotovina i gotovinski ekvivalenti	191.555	114.378
Neto zaduženost	8.175.563	12.104.018
Kapital	9.691.181	8.850.761
Ukupan kapital	17.866.744	20.954.779
Pokazatelj zaduženosti	45,76%	57,76%

NAPOMENE UZ FINANSIJSKE IZVEŠTAJE
31. decembar 2014. godine

29. FER VREDNOST FINANSIJSKIH INSTRUMENTATA

Na dan 31. decembra 2014. i 2013. godine Društvo nije imalo finansijskih sredstava i obaveza koja se nakon početnog priznavanja vrednuju po fer vrednosti.

Knjigovodstvene vrednosti finansijskih instrumenata obelodanjene u bilansu stanja Društva po amortizovanoj vrednosti približno su jednake njihovim fer vrednostima.

30. POTENCIJALNE OBAVEZE

Sudski sporovi

Procenjena vrednost sudskih sporova koji se na dan 31. decembra 2014. godine vode protiv Društva iznosi 145.737 hiljada RSD (2013. godine – 70.708 hiljada RSD). Iznosi konačnih gubitaka po osnovu sudskih sporova mogu biti uvećani po osnovu obračunatih zatezних kamata do datuma okončanja sporova, odnosno do datuma konačnih isplata po sporovima. Rukovodstvo smatra da sudski sporovi koji se vode protiv Društva neće prouzrokovati materijalno značajne štete po Društvo.

Data jemstva

Potencijalne obaveze Društva na dan 31. decembra 2014. godine po osnovu jemstava datih povezanim pravnim licima iznose 9.162.883 hiljade RSD (2013. godine 8.190.789 hiljada RSD), a drugim pravnim licima 948.509 hiljada RSD (2013. godine – 962.638 hiljada RSD).

31. PREUZETE OBAVEZE

U obavljanju svojih redovnih poslovnih aktivnosti Društvo uzima u zakup magacin za skladištenje, vozila i poljoprivredne mašine. Ugovori o zakupu (operativnom lizingu) zaključuju se na period od 5 godina, bez mogućnosti jednostranog raskida ugovora.

Ukupna buduća minimalna plaćanja lizinga prema neopozivim ugovorima o operativnom lizingu prikazana su u sledećem pregledu:

	u hiljadama RSD	
	2014.	2013.
do 1 godine	90.453	95.671
od 1 do 5 godina	144.402	204.357
	234.855	300.028

32. PORESKI RIZICI

Poreski propisi Republike Srbije se često različito tumače i predmet su čestih izmena. Tumačenje poreskih propisa od strane poreskih vlasti u odnosu na transakcije i aktivnosti Društva mogu se razlikovati od tumačenja rukovodstva. Usled toga, transakcije mogu biti osporene od strane poreskih vlasti i Društvu može biti određen dodatni iznos poreza, kazni i kamata. Period zastarelosti poreske obaveze je pet godina, odnosno poreske vlasti imaju pravo da odrede plaćanje neizmirenih obaveza u roku od pet godina od kada je obaveza nastala.

NAPOMENE UZ FINANSIJSKE IZVEŠTAJE
31. decembar 2014. godine

32. PORESKI RIZICI (NASTAVAK)

Pored navedenog, Društvo ima značajne transakcije sa povezanim pravnim licima. Iako rukovodstvo Društva smatra da Društvo poseduje dovoljnu i adekvatnu prateću dokumentaciju u vezi sa transfernim cenama, postoji neizvesnost da se zahtevi i tumačenja poreskih i drugih organa razlikuju od tumačenja rukovodstva. Rukovodstvo Društva smatra da eventualna različita tumačenja neće imati materijalno značajnih posledica po finansijske izveštaje Društva.

33. USAGLAŠAVANJE POTRAŽIVANJA I OBAVEZA

Društvo je izvršilo usaglašavanje svojih potraživanja i obaveza sa stanjem na dan 31. decembra 2014. i 2013. godine. U postupku usaglašavanja sa poslovnim partnerima, nisu utvrđena materijalno značajna neusaglašena potraživanja i obaveze.

34. DOGAĐAJI NAKON DATUMA BILANSA STANJA

U skladu sa članom 62. stav 2 Zakona o zaštiti konkurencije privredno društvo IM Matijević d.o.o. Novi Sad je dana 14. aprila 2015. godine obavestilo Komisiju za zaštitu konkurencije o svojoj nameri da kupi 100% udela Društva u zavisnom pravnom licu Dijamant-Agrar d.o.o. Zrenjanin. Predmet kupovine je upisani i uplaćeni kapital privrednog društva Dijamant-Agrar d.o.o. Zrenjanin registrovan u Agenciji za privredne registre u iznosu 1.900.475 hiljada RSD. Ugovor o kupoprodaji zaključiće se u roku od 30 dana od dana dobijanja rešenja od Komisije za zaštitu konkurencije.

35. DEVIZNI KURSEVI

Srednji kursevi za devize, utvrđeni na međubankarskom tržištu deviza, primenjeni za preračun deviznih pozicija bilansa stanja u dinare, za pojedine glavne valute su bili sledeći:

	<u>2014.</u>	<u>2013.</u>
EUR	120,9583	114,6421
USD	99,4641	83,1282
CHF	100,5472	93,5472

II. GODIŠNJI IZVEŠTAJ O POSLOVANJU DRUŠTVA

1.Verodostojan prikaz razvoja i rezultata poslovanja Društva, a naročito finansijsko stanje u kome se Društvo nalazi i podaci važni za procenu stanja imovine Društva

1. Opšti podaci					
1) poslovno ime, sedište i adresa, matični broj i PIB akcionarskog društva		"Dijamant" Akcionarsko društvo za proizvodnju ulja, masti i margarina Zrenjanin, Temišvarski drum br.14, MB: 08000344, PIB: 100655247			
2) web site i e-mail adresa		www.dijamant.rs			
3) broj i datum rešenja o upisu u registar privrednih subjekata		BD. 1044/2005 od 07.02.2005.god.			
4) delatnost (šifra i opis)		1041 proizvodnja ulja i masti			
5) broj zaposlenih na dan 31.12.2014		727			
6) broj akcionara na dan 27.04.2015		190			
7) 10 najvećih akcionara (ime i prezime, poslovno ime pravnog lica sa brojem akcija i učešćem u osnovnom kapitalu)		Na dan 27.04.2015. god.: 1. Agrokor d.d. Zagreb - 110493 (40,55012%) 2. South East European Investment Fund - 88636 (32,52876%) 3. Dijamant AD Zrenjanin - 62042 (22,76896%) 4. Šoklovački Milan - 4377 (1,60633%) 5. Petrović Ljiljana - 2000 (0,73399%) 6. Miljković Nenad - 365 (0,13395%) 7. Đuričin Dušan- 326 (0,11964%) 8. Ludoški Veselin - 300 (0,11010 %) 9.Stanković Zorana -288 (0,10569%) 10.Josifovski Boris -230(0,08441%)			
8) vrednost osnovnog kapitala		2.757.548 hiljada dinara			
9) broj izdatih akcija (običnih i prioriternih, sa ISIN brojem i CFI kodom)		272.485 običnih akcija, ISIN broj RSDIJME46577, CFI kod ESVUFR			
10) podaci o zavisnim društvima (do pet najznačajnijih subjekata konsolidacije) – poslovno ime, sedište i poslovna adresa		"Kikindski mlin" AD Kikinda, Svetozara Miletica br. 198 "Dijamant-Agrar" AD Zrenjanin Temisvarski drum 14			
11) poslovno ime, sedište i poslovna adresa revizorske kuće koja je revidirala poslednji finansijski izveštaj		Baker Tilly WB revizija d.o.o.Beograd			
12) poslovno ime organizovanog tržišta na koje su uključene akcije		Beogradska berza AD Beograd, Novi Beograd, Omladinskih brigada 1			
2. Podaci o upravi društva					
1) Članovi uprave	Predsednik Nadzornog odbora	Član Nadzornog odbora	Član Nadzornog odbora	Član Nadzornog odbora	Član Nadzornog odbora
Ime i prezime	Puljić Ljerka	Tarlać Marija	Lučić Tomislav	Džaja Vladimir	Đošić Gojko

1.1. Izveštaj uprave o realizaciji usvojene poslovne politike, sa navođenjem slučajeva i razloga za odstupanje , i drugim načelnim pitanjima koja se odnose na vođenje poslova	Uprava je konstatovala da se poslovanje obavljalo u skladu sa usvojenom poslovnom politikom
--	---

<i>2.Analiza ostvarenih prihoda , rashoda i rezultata poslovanja i racio analiza</i>					
2.1.	Analiza prihoda				
Opis	Iznos(u hiljadama din)		%		Index
Prihodi:	2014.	2013.	2014.	2013.	2014/2013
Poslovni prihodi	12.468.810	15.070.288	92,82	95,49	82,74
Finansijski prihodi	805.056	512.888	5,99	3,25	156,97
Ostali prihodi	158.777	199.422	1,18	1,26	79,62
Ukupno	13.432.643	15.782.598	100,00	100,00	85,11
Prihodi od prodaje					
	5.535.533	5.958.336	44,45	39,58	92,90
Rafinisana i sirova ulja					
Sojina i suncokretova sačma	1.517.027	2.507.505	12,18	16,66	60,50
Margarini	2.223.752	2.471.413	17,86	16,42	89,98
	1.030.907	1.681.643	8,28	11,17	61,30
Biljne masti i mrsi					
Majonezi	997.934	931.920	8,01	6,19	107,08
Prelive i sosevi	105.813	108.677	0,85	0,72	97,36
Nusproizvodi	178.958	356.217	1,44	2,37	50,24
Emulgatori i aditivi	5.739	8.367	0,05	0,06	68,59
Ostali proizvodi i usluge	856.505	1.029.535	6,88	6,84	83,19
Ukupno	12.452.168	15.053.613	100,00	100,00	82,72
Prihodi od prodaje (tržišta)					
	8.397.027	11.114.330	67,43	73,83	75,55
Srbija bez Kosova					
Hrvatska	397.613	1.694.588	3,19	11,26	23,46
Makedonija	541.637	655.182	4,35	4,35	82,67
Kosovo	437.554	453.973	3,51	3,02	96,38
Crna Gora	270.189	366.053	2,17	2,43	73,81
Bosna i Hercegovina	230.041	504.948	1,85	3,35	45,56
Ostale zemlje	2.178.107	264.539	17,49	1,76	823,36
Ukupno	12.452.168	15.053.613	100,00	100,00	82,72

2.2.	Analiza rashoda					
	Opis	Iznos(u hiljadama din)		%		Index
	Rashodi:	2014.	2013.	2014.	2013.	2014/2013
	Poslovni rashodi	11.036.423	13.618.384	88,68	93,57	81,04
	Finansijski rashodi	1.231.635	836.729	9,90	5,75	147,20
	Ostali rashodi	177.038	98.709	1,42	0,68	179,35
	Ukupno	12.445.096	14.553.822	100,00	100,00	85,51
	Poslovni rashodi					
	Nabavna vrednost prodate robe	691.769	726.194	6,27	5,33	95,26
	Troškovi materijala	8.527.055	8.829.513	77,26	64,84	96,57
	Troškovi zarada,naknada zarada i ostali lični rashodi	875.954	868.770	7,94	6,38	100,83
	Troškovi amortizacije i rezervisanja	293.277	302.410	2,66	2,22	96,98
	Ostali poslovni rashodi	648.368	2.891.497	5,87	21,23	22,42
	Ukupno	11.036.423	13.618.384	100,00	100,00	81,04
	2.3.	Analiza rezultata poslovanja				
Opis		Iznos(u hiljadama din)		Index		
Rezultat poslovanja		2014.	2013.	2014/2013		
Poslovni dobitak/gubitak		1.432.387	1.451.904	98,66		
Finansijski dobitak/gubitak		-426.579	-323.841	131,72		
Ostali dobitak/gubitak		-18.261	100.713	-18,13		
Dobitak/gubitak pre oporezivanja		987.547	1.228.776	80,37		
Porez na dobitak		-118.434	63.307	-187,08		
Neto dobitak/gubitak		869.113	1.292.083	67,26		
2.4.	Racio analiza i analiza pokazatelja polovanja					
	Opis	2014.	2013.	2014/2013		
				Index		
	Prinos na ukupan kapital(dobitak iz redovnog polovanja pre oporezivanja /kapital)	0,1019	0,1388	73,40		
	Prinos na imovinu (poslovni dobitak/poslovna imovina)	0,0691	0,0629	109,78		
	Neto prinos na sopstveni kapital (neto dobitak/kapital)	0,0897	0,1460	61,43		
Stepen zaduženosti (dugoročna rezervisanja i obaveze/ukupna pasiva)	0,5327	0,6165	86,41			

	I stepen likvidnosti (gotovinski ekvivalenti i gotovina/kratkoročne obaveze)	0,0174	0,0080	215,76	
	II stepen likvidnosti (kratkoročna potraživanja plasmani i gotovina / kratkoročne obaveze)	0,7874	0,7092	111,03	
2.5.		Iznos (u hiljadama din.)		2013/2012	
		2014.	2013.	Index	
		Neto obrtni kapital (obrotna imovina -kratkoročne obaveze)	2.649.463	1.627.261	162,82
	Analiza pokazatelja u vezi akcija i tržišne kapitalizacije				
	Opis	2014.	2013.	2014/2013	
		din.	din.	Index	
	Tržišna kapitalizacija (br.akcija x tržišna cena akcije na dan 31.12.)	7.493.337.500	6.812.125.000	110,00	
	Dobit po akciji (neto dobit/prosečan broj akcija)	4.119	6.004	68,60	

3.Glavni kupci, dobavljači i segmenti				
	Opis	Iznos(u hiljadama din)		Index
		2014.	2013.	2014/2013
	Glavni kupci (sa stanovišta prihoda)	Cerere	Idea	
		1.984.061	2.400.680	82,65
	Glavni dobavljač (po saldu na dan 31.12.)	Novi Trading	Cargill b.v.	
		234.789	132.735	176,89

Rzultat po segmentima	Iznos(u hiljadama din)		Index
	2014.	2013.	2014/2013
Pogon Uljara	1.077.778	948.601	113,62
Pogon Bima	1.592.720	1.647.696	96,66
Ostali poslovni prihodi	1.168.606	1.044.982	111,83
Ostali poslovni rashodi	-2.406.717	-2.189.375	109,93
Finansijski prihodi	805.056	512.888	156,97
Finansijski rashodi	-1.231.635	-836.729	147,20
Ostali prihodi	158.777	199.422	79,62
Ostali rashodi	-177.038	-98.709	179,35

Rezultat pre oporezivanja	987.547	1.228.776	80,37	
Imovina po segmentima	Iznos(u hiljadama din)		Index	
	2014.	2013.	2014/2013	
Pogon Uljara	7.596.447	7.727.884	98,30	
Pogon Bima	702.378	712.470	98,58	
Imovina koja se nemože raspodeliti po segmentima	12.441.877	14.639.776	84,99	
ukupna imovina	20.740.702	23.080.130	89,86	

4. Promene bilansnih vrednosti				
Bilansna pozicija - bilansa uspeha	Iznos (u hiljadama din.)		2014/2013 % promene	Razlog promene
	2014.	2013.		
Poslovni prihodi	12.468.810	15.070.288	-17	Pad realizacije u pojedinim kategorijama proizvoda i smanjenje prodajnih cena proizvoda
Poslovni rashodi	-11.036.423	-13.618.384	-19	Smanjenje troškova sirovine usled promene strukture proizvodnje (manja prerada soje).
Poslovni dobitak	1.432.387	1.451.904	-1	
Finansijski prihodi	805.056	512.888	57	Promene na finansijskim prihodima i rashodima najvećim delom odnosi se na promene deviznih kurseva u toku godine. U početku godine kurs EUR je iznosio 114,6421 dinara, dok je na kraju godine iznosio 120,9583 dinara.
Finansijski rashodi	-1.231.635	-836.729	47	
Finansijski dobitak/gubitak	-426.579	-323.841	32	
Ostali prihodi	158.777	199.422	-20	
Ostali rashodi	-177.038	-98.709	79	
Porez na dobitak	-118.434	63.307	-287	Porez na dobit u 2014 godini najvećim delom se odnosi na tekući poreski rashod.
Dobit za godinu	869.113	1.292.083	-33	

Bilansna pozicija - bilansa stanja	Iznos (u hiljadama din.)		2014/2013 % promene	Razlog promene
	2014.	2013.		
Dugoročna imovina	6.812.046	6.980.514	-2	
Kratkoročna imovina	13.678.485	15.836.224	-14	Smanjenje kratkoročne imovine najvećim delom se odnosi na smanjenje potraživanja od kupaca -povezanih pravnih lica
Dugoročne obaveze	20.499	20.406	0	

Kratkoročne obaveze	11.029.022	14.208.963	-22	Smanjenje kratkoročnih obaveza se najvećim delom odnosi na smanjenje kratkoročnih finasijskih obaveza i to po osnovu otplate kratkoročnih kredita i tekućeg dospeća dugoročnog kredita od matičnog Društva.
---------------------	------------	------------	-----	---

2. Opis očekivanog razvoja Društva u narednom periodu, promena u poslovnim politikama Društva, kao i glavnih rizika i pretnji kojima je poslovanje Društva izloženo

Dijamant je moderna kompanija, u kojoj se poštuju svi principi savremenog poslovanja, sa posebnim akcentom na potrebe potrošača. Zadovoljenje želja i potreba potrošača, proizvodnja zdrave hrane, u skladu sa najstrožijim svetskim standardima u prehrambenoj industriji, i stalne inovacije u različitim kategorijama proizvoda osnovni su ciljevi kompanije. Kao vodeći proizvođač u okviru uljarske industrije, kompanija ima za cilj da kontinuirano ulaže u razvoj novih i unapređenje postojećih proizvoda, kao i u razvoj samih proizvodnih procesa, u skladu sa najnovijim svetskim tendencijama u razvoju prehrambene tehnologije. Pored lansiranja novih proizvoda, plan je održati i povećati tržišno učešće kao i prihod kompanije. Kompanija takođe posvećuje veliku pažnju pitanjima zaštite životne sredine i unapređenju kvaliteta života u široj društvenoj zajednici što će i ubuduće činiti.

Glavni rizici i pretnje:

- Visoka cenovna osetljivost potrošača
- Intenzivna konkurentska borba (konkurentski proizvođači i razvoj privatnih robnih marki)
- Uvoz inostranih proizvoda
- Novi trendovi u ishrani (manja potrošnja u kategoriji margarina)

3. Svi važniji poslovni događaji koji su nastupili nakon protoka poslovne godine za koju se izveštaj priprema

Dana 12.02.2015 godine održana je vanredna skupština akcionara "Dijamanta" AD Zrenjanin na kojoj su donete i usvojene odluke o poslovima sticanja odnosno raspolaganja imovinom velike vrednosti. Po osnovu prava na otkup akcija 10 nesaglasnih akcionara podnelo je zahteve za otkup 522 akcije. Do dana podnošenja ovog izveštaja od 522 akcije prodato je 356 akcija. Očekuje se da se u narednim danima izvrši prodaja i saldiranje preostalih ponuđenih akcija.

Dana 15.04.2015 godine Nadzorni odbor "Dijamanta" AD Zrenjanin doneo je Odluku kojom je data saglasnost da se započne postupak prodaje 100 % udela "Dijamanta" AD Zrenjanin u privrednom društvu "Dijamant-Agrar" doo Zrenjanin i kojom je data saglasnost da se započnu pregovori sa potencijalnim kupcima.

4. Svi značajniji poslovi sa povezanim licima

Sa povezanim pravnim licima obavljaju se poslovi prometa roba i usluga kako na domaćem tako i na inostranom tržištu.

5. Aktivnosti Društva na polju istraživanja i razvoja

Kompanija Dijamant je u 2014. godini lansirala nekoliko novih proizvoda u različitim kategorijama. Velika inovacija je napravljena u lansiranju margarina i majoneza različitih ukusa što kompaniju izdvaja kao jedinstvenu na tržištu.

Pored lansiranja novih proizvoda, unapređeni su i neki od postojećih proizvoda. Kompanija Dijamant kontinuirano prati trendove i ulaže u razvoj proizvoda.

Dalji razvoj proizvoda je definisan razvojnim planom, predloženim na osnovu istraživanja tržišta i odobrenim od strane Generalnog direktora.

Lansiranje određenih proizvoda zahteva i ulaganje u proizvodnu opremu. Ulaganje u novu opremu i unapređenje postojeće je definisano planom investicija a odobrena od strane Nadzornog odbora. Pored opreme unapređuju se i informacione tehnologije.

Kompanija Dijamant kontinuirano ulaže u razvoj svojih kadrova stvarajući podsticajni ambijent za primenu i uvećanje znanja, veština i sposobnosti svojih zaposlenih.

6. Ulaganja sa ciljem zaštite životne sredine

Dijamant AD raspolaže sledećim sertifikatima iz oblasti kvaliteta i zaštite okoliša: ISO 9001, HACCP, FSSC22000 za hranu i hranivo, GMP+ standard za hranu za životinje, ISO 14001:2004, HALAL standard za hranu. U toku 2014 Halal standard je proširen na nove proizvode, a pokrenuta je i aktivnost na dobijanju Košer sertifikata za biljna ulja i masti. Dijamant AD je uz podršku lokalne samouprave uradio simulaciju odnosno nacrt buduće Integrisane dozvole. Nastavljena je aktivnost na prikupljanju neophodnih dokumenata za finalizaciju svih preduslova za Vodnu dozvolu. Ustanovljena je praksa redovnog sastajanja za građanima naselja pored Dijamanta, u cilju prezentacija svih aktivnosti na zaštiti životne sredine. Sa druge strane tim putem dolazi se do dragocenih informacija o stavu građana u vezi Dijamantovih aktivnosti oko životne sredine.

III. PODACI O STEČENIM SOPSTVENIM AKCIJAMA

1. Razlozi sticanja sopstvenih akcija

Po osnovu prava nesaglasnih akcionara

2. Broj i nominalna vrednost stečenih sopstvenih akcija

Na dan 31.12.2014 godine stečena je 61.686 sopstvena akcija ukupne nominalne vrednosti 624.262 hiljada dinara. Na dan sastavljanja Godišnjeg izveštaja ukupan broj stečenih sopstvenih akcija iznosi 62.042, čija ukupna nominalna vrednost iznosi 627.865 hiljada dinara.

3. Imena lica od kojih su stečene sopstvene akcije u periodu maj 2014 -april 2015godine

Red.br.	Ime i prezime/ Poslovno ime nesaglasnog akcionara	Prebivalište/Sedište nesaglasnog akcionara	Broj akcija
1	Ereš Atila	Zrenjanin	140
2	Veličković Aleksandar	Novi Sad	6
3	Ristić Stojilko	Zrenjanin	61
4	Erste bank kastodi	Beograd	10
5	Mirazović Dragan	Zrenjanin	7
6	Radović Miroslava	Beograd	3
7	Marinković Mladen	Zrenjanin	4
8	Matanović Gorica	Novi Sad	7
9	Vojvođanska Banka kastodi	Novi Sad	165
10	Raiffeisen Banka kastodi	Maribor	16
11	BDD M&V Investments AD Beograd	Beograd	20
12	Mladen Marinković	Zrenjanin	4
13	Milan Livada	Novi Sad	33
14	Turist d.o.o. Varaždin, Hrvatska	Varaždin	48
15	BDD M&V Investments AD Beograd - zbirni račun	Beograd	70
	ukupno		594

4. Iznos koji je Društvo isplatilo po osnovu sticanja sopstvenih akcija ili naznaka da su akcije stečene bez naknade





Po osnovu sticanja sopstvenih akcija u periodu maj 2014 - april 2015 godine Društvo je isplatilo 19.988 hiljada dinara.


5. Broj sopstvenih akcija koje društvo poseduje u trenutku izrade godišnjeg izveštaja

Društvo na dan sastavljanja Godišnjeg izveštaja o poslovanju poseduje 62.042 sopstvenih akcija

IV IZJAVA LICA ODGOVORNIH ZA SASTAVLJANJE GODIŠNJEG IZVEŠTAJA

Izjavljujemo da je prema našem najboljem saznanju, godišnji finansijski izveštaj sastavljen uz primenu odgovarajućih međunarodnih standarda finansijskog izveštavanja i da daje istinite i objektivne podatke o imovini, obavezama, finansijskom položaju i poslovanju, dobitima i gubicima, tokovima gotovine i promenama na kapitalu javnog društva, uključujući i njegova društva koja su uključena u konsolidovane izveštaje.

Ime i prezime	Naziv radnog mesta i dužnosti koje lice obavlja u Društvu	Potpis
Slavica Kešelj	Generalni direktor	
Snežana Stojšin	Rukovodilac računovodstva	
Vladanka Domazet	Rukovodilac službe plana i analize i operativnog planiranja	
Dragana Nenin	Rukovodilac finansijske operative	



V ODLUKA NADLEŽNOG ORGANA DRUŠTVA O USVAJANJU GODIŠNJIH FINANSIJSKIH IZVEŠTAJA*

Do dostavljanja ovog Godišnjeg izveštaja "Dijamant" AD Zrenjanin nije održao redovnu godišnju sednicu Skupštine akcionara. Godišnji finansijski izveštaji za 2014. godinu biće upućeni Skupštini akcionara "Dijamant" AD Zrenjanin na usvajanje do 30.06.2015. godine u skladu sa odredbama Zakona o privrednim društvima. Odluka Skupštine akcionara o usvajanju Godišnjeg finansijskog izveštaja za 2014. godinu biće naknadno objavljena u celosti.

*U slučaju da nije usvojen godišnji izveštaj, obavezna je napomena da nije usvojen od strane nadležnog organa, a Društvo je obavezno da odluku nadležnog organa o usvajanju Godišnjeg izveštaja objavi u celosti naknadno.

VI ODLUKA O RASPODELI DOBITI ILI POKRIĆU GUBITKA*

Odluka o raspodeli dobiti biće upućena Skupštini akcionara "Dijamant" AD Zrenjanin na usvajanje do 30.06.2015. godine u skladu sa odredbama Zakona o privrednim društvima. Odluka Skupštine akcionara o raspodeli dobiti biće naknadno objavljena u celosti.

*U slučaju da odluka nadležnog organa o raspodeli dobiti/pokriću gubitka nije sastavni deo Godišnjeg izveštaja, Društvo je obavezno da je objavi u celosti naknadno.

VII IZJAVA O PRIMENI KODEKSA KORPORATIVNOG UPRAVLJANJA

"Dijamant" AD Zrenjanin ima Kodeks korporativnog upravljanja koji je objavljen na internet strani društva . Društvo sprovodi svoj Kodeks korporativnog upravljanja u kom su uspostavljeni principi korporativne prakse naročito u vezi sa pravima akcionara, transparentnošću i javnošću poslovanja.

*Napomena**

Odluka o usvajanju Godišnjeg izveštaja za 2014 godinu biće upućena Skupštini akcionara "Dijamant" AD Zrenjanin na usvajanje do 30.06.2015. godine u skladu sa odredbama Zakona o privrednim društvima. Odluka Skupštine akcionara o usvajanju ovog Godišnjeg izveštaja biće naknadno objavljena u celosti.

*U slučaju da Godišnji izveštaj nije usvojen od strane nadležnog organa javnog društva, sa obaveštenjem da će odluka o usvajanju Godišnjeg izveštaja biti naknadno objavljena u celosti

Javno društvo je dužno da sastavi Godišnji izveštaj, objavi javnosti i dostavi ga Komisiji, a regulisanom tržištu, odnosno MTP dostavlja ovaj izveštaj ukoliko su hartije od vrednosti tog društva uključene u trgovanje, i to najkasnije četiri meseca nakon završetka svake poslovne godine, kao i da obezbedi da godišnji finansijski izveštaj bude dostupan javnosti tokom najmanje pet godina od dana objavljivanja.

Društvo odgovara za tačnost i istinitost podataka navedenih u Godišnjem izveštaju.

U Zrenjaninu,

Dana 27.04.2015

Generalni direktor



Slavica Kešelj dipl.ecc