

**GODIŠNJI KONSOLIDOVANI IZVEŠTAJ**  
**ZA 2014. GODINU GRUPE**  
**DIJAMANT AD ZRENJANIN**

U Zrenjaninu , dana 28.04.2015.god.

**S A D R Ž A J:**

**I. GODIŠNJI KONSOLIDOVANI FINANSIJSKI IZVEŠTAJI SA IZVEŠTAJEM REVIZORA**

**1. Konsolidovani finansijski izveštaj za 2014. godinu**

**2. Izveštaj nezavisnog revizora za 2014. godinu (u celini )**

**II. GODIŠNJI IZVEŠTAJ O POSLOVANJU GRUPE**

1. Verodostojan prikaz razvoja i rezultata poslovanja Grupe, a naročito finansijsko stanje u kome se Grupa nalazi i podaci važni za procenu stanja imovine Grupe

2. Opis očekivanog razvoja Grupe u narednom periodu, promena u poslovnim politikama Grupe, kao i glavnih rizika i pretnji kojima je poslovanje Grupe izloženo

3. Svi važniji poslovni događaji koji su nastupili nakon protoka poslovne godine za koju se izveštaj priprema

4. Svi značajniji poslovi sa povezanim licima

5. Aktivnosti Grupe na polju istraživanja i razvoja

**III. PODACI O STEČENIM SOPSTVENIM AKCIJAMA**

1. Razlozi sticanja sopstvenih akcija

2. Broj i nominalna vrednost stečenih sopstvenih akcija

3. Broj sopstvenih akcija koje Grupa poseduje u trenutku izrade Godišnjeg konsolidovanog izveštaja

**IV. IZJAVA LICA ODGOVORNIH ZA SASTAVLJANJE GODIŠNJEG KONSOLIDOVANOG IZVEŠTAJA**

**V. ODLUKA O USVAJANJU GODIŠNJEG KONSOLIDOVANOG IZVEŠTAJA (napomena)**

**VI. IZJAVA O PRIMENI KODEKSA KORPORATIVNOG UPRAVLJANJA**

1. Obaveštenje o kodeksu korporativnog upravljanja koji društvo primenjuje kao i mesto na kojem je njegov tekst javno dostupan

2. Sva bitna obaveštenja o praksi korporativnog upravljanja koje društvo sprovodi, a posebno one koje nisu izričito propisane zakonom

3. Odstupanja od pravila kodeksa korporativnog upravljanja ako takva odstupanja postoje i obrazloženje za ta odstupanja

U skladu sa članom 50. i 51. Zakona o tržištu kapitala („Službeni glasnik RS“ broj 31/2011) i članom 3. Pravilnika o sadržini, formi i načinu objavljivanja godišnjih, polugodišnjih i kvartalnih izveštaja javnih društava („Službeni glasnik RS“ broj 14/2012) i u skladu sa članom 29. Zakona o računovodstvu „Dijamant“ a.d., iz Zrenjanina , MB: 08000344 objavljuje:

**GODIŠNJI KONSOLIDOVANI IZVEŠTAJ ZA 2014.GODINU**

**I.GODIŠNJI KONSOLIDOVANI FINANSIJSKI IZVEŠTAJI SA IZVEŠTAJEM REVIZORA**

**БИЛАНС СТАЊА**

на дан: **31.12.2014**

у хиљадама динара

Позиција	Код	Износ	
		31.12.2014	31.12.2013
<b>АКТИВА</b>			
<b>A. УПИСАНИ А НЕУПЛАЋЕНИ КАПИТАЛ</b>	<b>0001</b>		
<b>B. СТАЛНА ИМОВИНА (0003 + 0010 + 0019 + 0024 + 0034)</b>	<b>0002</b>	7.303.985	7.607.511
<b>I. НЕМАТЕРИЈАЛНА ИМОВИНА (0004 + 0005 + 0006 + 0007 + 0008 + 0009)</b>	<b>0003</b>	803.349	781.420
1. Улагања у развој	0004		
2. Концесија, патенти, лиценце, робне и услужне марке, софтвер и остала права	0005	8.491	8.034
3. Гудвил	0006	726.590	708.061
4. Остала нематеријална имовина	0007	63.624	65.325
5. Нематеријална имовина у припреми	0008	4.644	
6. Аванси за нематеријалну имовину	0009		
<b>II. НЕКРЕТНИНЕ, ПОСТРОЈЕЊА И ОПРЕМА (0011 + 0012 + 0013 + 0014 + 0015 + 0016 + 0017 + 0018)</b>	<b>0010</b>	6.129.487	6.426.419
1. Земљиште	0011	985.799	985.799
2. Грађевински објекти	0012	3.628.548	3.705.196
3. Постројења и опрема	0013	1.345.832	1.359.371
4. Инвестиционе некретнине	0014	116.605	114.869
5. Остале некретнине, постројења и опрема	0015		
6. Некретнине, постројења и опрема у припреми	0016	72.058	278.668
7. Улагања на туђим некретнинама, постројењима и опреми	0017	625	711
8. Аванси за некретнине, постројења и опрему	0018		1.805
<b>III. БИОЛОШКА СРЕДСТВА (0020 + 0021 + 0022 + 0023)</b>	<b>0019</b>	171.758	189.116
1. Шуме и вишегодишњи засади	0020	130.976	182.088
2. Основно стадо	0021		
3. Биолошка средства у припреми	0022	40.782	7.028
4. Аванси за биолошка средства	0023		
<b>IV. ДУГОРОЧНИ ФИНАНСИЈСКИ ПЛАСМАНИ (0025+0026+0027+0028+0029+0030+0031+0032+0033)</b>	<b>0024</b>	38.807	40.538
1. Учешће у капиталу зависних правних лица	0025		
2. Учешће у капиталу придружених правних лица и заједничким подухватима	0026		
3. Учешће у капиталу осталих правних лица и друге хартије од вредности расположиве за продају	0027	5.512	5.513
4. Дугорочни пласмани матичним и зависним правним лицима	0028		
5. Дугорочни пласмани осталим повезаним правним лицима	0029	1.972	1.869
6. Дугорочни пласмани у земљи	0030	1.271	866
7. Дугорочни пласмани у иностранству	0031		
8. Хартије од вредности које се држе до доспећа	0032		
9. Остали дугорочни финансијски пласмани	0033	29.852	32.490
<b>V. ДУГОРОЧНА ПОТРАЖИВАЊА (0035+0036+0037+0038+0039+0040+0041)</b>	<b>0034</b>	160.804	170.018
1. Потраживања од матичног и зависних правних лица	0035		
2. Потраживања од осталих повезаних лица	0036		
3. Потраживања по основу продаје на робни кредит	0037		
4. Потраживања за продају по уговорима о финансијском лизингу	0038		
5. Потраживања по основу јемства	0039		
6. Спорна и сумњива потраживања	0040		
7. Остала дугорочна потраживања	0041	160.804	170.018
<b>VI. ОДЛОЖЕНА ПОРЕСКА СРЕДСТВА</b>	<b>0042</b>	247.962	263.557
<b>Г. ОБРТНА ИМОВИНА (0044+0051+0059+0060+0061+0062+0068+0069+0070)</b>	<b>0043</b>	15.483.458	18.511.937
<b>I. ЗАЛИХЕ (0045+0046+0047+0048+0049+0050)</b>	<b>0044</b>	6.586.671	7.643.056
1. Материјал, резервни делови, алат и ситан инвентар	0045	1.048.152	1.082.092
2. Недовршена производња и недовршене услуге	0046	4.844.055	4.577.077
3. Готови производи	0047	550.105	877.399
4. Роба	0048	99.073	120.954
5. Стална средства намењена продаји	0049		11.426
6. Плаћени аванси за залихе и услуге	0050	45.286	974.108
<b>II. ПОТРАЖИВАЊА ПО ОСНОВУ ПРОДАЈЕ (0052+0053+0054+0055+0056+0057+0058)</b>	<b>0051</b>	3.091.178	5.108.492

Позиција	АОП	Износ		
		Текућа година	Претходна година	
			Крајње стање 20	Претходно стање 01.01.20
1	2	3	4	5
1. Купци у земљи - матична и зависна правна лица	0052			
2. Купци у иностранству - матична и зависна правна лица	0053			
3. Купци у земљи - остала повезана правна лица	0054	838.975	1.132.889	
4. Купци у иностранству - остала повезана правна лица	0055	164.617	1.760.872	
5. Купци у земљи	0056	1.634.159	1.912.580	
6. Купци у иностранству	0057	455.427	302.161	
7. Остала потраживања по основу продаје	0058			
III. ПОТРАЖИВАЊА ИЗ СПЕЦИФИЧНИХ ПОСЛОВА	0059			
IV. ДРУГА ПОТРАЖИВАЊА	0060	367.318	89.458	
V. ФИНАНСИЈСКА СРЕДСТВА КОЈА СЕ ВРЕДНУЈУ ПО ФЕР ВРЕДНОСТИ КРОЗ БИЛАНС УСПЕХА	0061			
VI. КРАТКОРОЧНИ ФИНАНСИЈСКИ ПЛАСМАНИ (0063+0064+0065+0066+0067)	0062	5.057.679	5.350.846	
1. Краткорочни кредити и пласмани - матична и зависна правна лица	0063			
2. Краткорочни кредити и пласмани - остала повезана правна лица	0064	4.910.907	4.957.365	
3. Краткорочни кредити и зајмови у земљи	0065			
4. Краткорочни кредити и зајмови у иностранству	0066			
5. Остали краткорочни финансијски пласмани	0067	146.772	393.481	
VII. ГОТОВИНСКИ ЕКВИВАЛЕНТИ И ГОТОВИНА	0068	213.519	189.309	
VIII. ПОРЕЗ НА ДОДАТУ ВРЕДНОСТ	0069	35.700	49.155	
IX. АКТИВНА ВРЕМЕНСКА РАЗГРАНИЧЕЊА	0070	131.391	101.621	
Д. УКУПНА АКТИВА = ПОСЛОВНА ИМОВИНА (0001+0002+0042+0043)	0071	23.035.403	26.383.005	
Ђ. ВАНБИЛАСНА АКТИВА	0072	11.369.336	9.852.110	
ПАСИВА				
A. КАПИТАЛ (0402+0411-0412+0413+0414+0415-0416+0417+0420-0421) ≥ 0 = (0071-0424-0441-0442)	0401	8.954.708	8.759.963	
I. ОСНОВНИ КАПИТАЛ (0403+0404+0405+0406+0407+0408+0409+0410)	0402	2.757.548	2.757.548	
1. Акцијски капитал	0403	2.757.548	2.757.548	
2. Удели друштва с ограниченом одговорношћу	0404			
3. Улози	0405			
4. Државни капитал	0406			
5. Друштвени капитал	0407			
6. Задружни удели	0408			
7. Емисиона премија	0409			
8. Остали основни капитал	0410			
II. УПИСАНИ А НЕУПЛАЋЕНИ КАПИТАЛ	0411			
III. ОТКУПЉЕНЕ СОПСТВЕНЕ АКЦИЈЕ	0412	624.262	641.695	
IV. РЕЗЕРВЕ	0413	18.949	18.949	
V. РЕВАЛОРИЗАЦИОНЕ РЕЗЕРВЕ ПО ОСНОВУ РЕВАЛОРИЗАЦИЈЕ НЕМАТЕРИЈАЛНЕ ИМОВИНЕ, НЕКРЕТНИНА, ПОСТРОЈЕЊА И ОПРЕМЕ	0414	201	401	
VI. НЕРЕАЛИЗОВАНИ ДОБИЦИ ПО ОСНОВУ ХАРТИЈА ОД ВРЕДНОСТИ И ДРУГИХ КОМПОНЕНТИ ОСТАЛОГ СВЕОБУХВАТНОГ РЕЗУЛТАТА (потражна салда рачуна групе 33 осим 330)	0415			
VII. НЕРЕАЛИЗОВАНИ ГУБИЦИ ПО ОСНОВУ ХАРТИЈА ОД ВРЕДНОСТИ И ДРУГИХ КОМПОНЕНТИ ОСТАЛОГ СВЕОБУХВАТНОГ РЕЗУЛТАТА /дуговна салда рачуна групе 33 осим 330/	0416			
VIII. НЕРАСПОРЕЂЕНИ ДОБИТАК (0418+0419)	0417	7.592.684	6.848.913	
1. Нераспоређени добитак ранијих година	0418	6.708.714	5.527.152	
2. Нераспоређени добитак текуће године	0419	883.970	1.321.761	
IX. УЧЕШЋЕ БЕЗ ПРАВА КОНТРОЛЕ	0420	159.748	238.254	
X. ГУБИТАК (0422+0423)	0421	950.160	460.407	
1. Губитак ранијих година	0422	345.057	460.287	
2. Губитак текуће године	0423	605.103	120	
Б. ДУГОРОЧНА РЕЗЕРВИСАЊА И ОБАВЕЗЕ (0425+0432)	0424	27.074	28.935	
I. ДУГОРОЧНА РЕЗЕРВИСАЊА (0426+0427+0428+0429+0430+0431)	0425	27.074	28.935	
1. Резервисања за трошкове у гарантном року	0426			
2. Резервисања за трошкове обнављања природних богатстава	0427			
3. Резервисања за трошкове реструктурирања	0428			
4. Резервисања за накнаде и друге бенефиције запослених	0429	27.074	28.935	
5. Резервисања за трошкове судских спорова	0430			
6. Остала дугорочна резервисања	0431			
II. ДУГОРОЧНЕ ОБАВЕЗЕ (0433+0434+0435+0436+0437+0438+0439+0440)	0432			

Позиција	АОП	Износ		
		Текућа година	Претходна година	
		Крајње стање 31.12.20	Крајње стање 31.12.19	
1	2	3	4	5
1. Обавезе које се могу конвертовати у капитал	0433			
2. Обавезе према матичним и зависним правним лицима	0434			
3. Обавезе према осталим повезаним правним лицима	0435			
4. Обавезе по емитованим хартијама од вредности у периоду дужем од годину дана	0436			
5. Дугорочни кредити и зајмови у земљи	0437			
6. Дугорочни кредити и зајмови у иностранству	0438			
7. Обавезе по основу финансијског лизинга	0439			
8. Остале дугорочне обавезе	0440			
<b>В. ОДЛОЖЕНЕ ПОРЕСКЕ ОБАВЕЗЕ</b>	<b>0441</b>			
<b>Г. КРАТКОРОЧНЕ ОБАВЕЗЕ (0443+0450+0451+0459+0460+0461+0462)</b>	<b>0442</b>	14.053.621	17.594.107	
<b>И. КРАТКОРОЧНЕ ФИНАНСИЈСКЕ ОБАВЕЗЕ (0444+0445+0446+0447+0448+0449)</b>	<b>0443</b>	10.803.294	15.172.803	
1. Краткорочни кредити од матичних и зависних правних лица	0444			
2. Краткорочни кредити од осталих повезаних правних лица	0445	1.392.890	871.853	
3. Краткорочни кредити и зајмови у земљи	0446	8.427.724	11.842.247	
4. Краткорочни кредити и зајмови у иностранству	0447			
5. Обавезе по основу сталних средстава и средстава обустављеног пословања намењених продаји	0448			
6. Остале краткорочне финансијске обавезе	0449	982.680	2.458.703	
<b>ИИ. ПРИМЉЕНИ АВАНСИ, ДЕПОЗИТИ И КАУЦИЈЕ</b>	<b>0450</b>	223.627	377.004	
<b>ИИИ. ОБАВЕЗЕ ИЗ ПОСЛОВАЊА (0452+0453+0454+0455+0456+0457+0458)</b>	<b>0451</b>	2.743.898	1.607.047	
1. Добављачи - матична и зависна правна лица у земљи	0452			
2. Добављачи - матична и зависна правна лица у иностранству	0453	19.565	18.543	
3. Добављачи - остала повезана правна лица у земљи	0454	59.935	38.429	
4. Добављачи - остала повезана правна лица у иностранству	0455	486.236	224.682	
5. Добављачи у земљи	0456	1.620.281	937.549	
6. Добављачи у иностранству	0457	549.103	385.765	
7. Остале обавезе из пословања	0458	28.778	2.079	
<b>ИВ. ОСТАЛЕ КРАТКОРОЧНЕ ОБАВЕЗЕ</b>	<b>0459</b>	191.153	321.466	
<b>V. ОБАВЕЗЕ ПО ОСНОВУ ПОРЕЗА НА ДОДАТУ ВРЕДНОСТ</b>	<b>0460</b>	50.955	74.793	
<b>VI. ОБАВЕЗЕ ЗА ОСТАЛЕ ПОРЕЗЕ, ДОПРИНОСЕ И ДРУГЕ ДАЖБИНЕ</b>	<b>0461</b>	6.222	11.964	
<b>VII. ПАСИВНА ВРЕМЕНСКА РАЗГРАНИЧЕЊА</b>	<b>0462</b>	34.472	29.030	
<b>Д. ГУБИТАК ИЗНАД ВИСИНЕ КАПИТАЛА (0412+0416+0421-0420-0417-0415-0414-0413-0411-0402) ≥ 0 = (0441+0424+0442-0071) ≥ 0</b>	<b>0463</b>			
<b>Ђ. УКУПНА ПАСИВА (0424+0442+0441+0401-0463) ≥ 0</b>	<b>0464</b>	23.035.403	26.383.005	
<b>Е. ВАНБИЛАНСНА ПАСИВА</b>	<b>0465</b>	11.369.336	9.852.110	




**БИЛАНС УСПЕХА**

од 01.01.2014 до 31.12.2014

у хиљадама динара

Позиција	АОП	Износ	
		Текућа година	Претходна година
	2	3	4
<b>ПРИХОДИ ИЗ РЕДОВНОГ ПОСЛОВАЊА</b>			
<b>A. ПОСЛОВНИ ПРИХОДИ (1002+1009+1016+1017)</b>	<b>1001</b>	15.563.324	17.570.460
<b>I. ПРИХОДИ ОД ПРОДАЈЕ РОБЕ (1003+1004+1005+1006+1007+1008)</b>	<b>1002</b>	1.690.001	1.187.808
1. Приходи од продаје робе матичним и зависним правним лицима на домаћем тржишту	1003		
2. Приходи од продаје робе матичним и зависним правним лицима на иностраном тржишту	1004		
3. Приходи од продаје робе осталим повезаним правним лицима на домаћем тржишту	1005	329.273	74.349
4. Приходи од продаје робе осталим повезаним правним лицима на иностраном тржишту	1006	399.468	393.933
5. Приходи од продаје робе на домаћем тржишту	1007	936.090	696.441
6. Приходи од продаје робе на иностраном тржишту	1008	25.170	23.085
<b>II. ПРИХОДИ ОД ПРОДАЈЕ ПРОИЗВОДА И УСЛУГА ( 1010+1011+1012+1013+1014+1015)</b>	<b>1009</b>	13.838.214	16.342.861
1. Приходи од продаје производа и услуга матичним и зависним правним лицима на домаћем тржишту	1010		
2. Приходи од продаје производа и услуга матичним и зависним правним лицима на иностраном тржишту	1011		
3. Приходи од продаје производа и услуга осталим повезаним правним лицима на домаћем тржишту	1012	2.428.878	2.948.396
4. Приходи од продаје производа и услуга осталим повезаним правним лицима на иностраном тржишту	1013	647.170	2.287.940
5. Приходи од продаје производа и услуга на домаћем тржишту	1014	7.464.669	9.593.134
6. Приходи од продаје готових производа и услуга на иностраном тржишту	1015	3.297.502	1.513.191
<b>III. ПРИХОДИ ОД ПРЕМИЈА, СУБВЕНЦИЈА, ДОТАЦИЈА, ДОНАЦИЈА И СЛ.</b>	<b>1016</b>	14.070	16.707
<b>IV. ДРУГИ ПОСЛОВНИ ПРИХОДИ</b>	<b>1017</b>	21.039	23.284
<b>РАСХОДИ ИЗ РЕДОВНОГ ПОСЛОВАЊА</b>			
<b>B. ПОСЛОВНИ РАСХОДИ (1019-1020-1021+1022+1023+1024+1025+1026+1027+1028+1029) ≥ 0</b>	<b>1018</b>	14.354.532	16.381.162
<b>I. НАБАВНА ВРЕДНОСТ ПРОДАТЕ РОБЕ</b>	<b>1019</b>	1.572.482	1.076.826
<b>II. ПРИХОДИ ОД АКТИВИРАЊА УЧИНАКА И РОБЕ</b>	<b>1020</b>	33.831	5.562
<b>III. ПОВЕЋАЊЕ ВРЕДНОСТИ ЗАЛИХА НЕДОВРШЕНИХ И ГОТОВИХ ПРОИЗВОДА И НЕДОВРШЕНИХ УСЛУГА</b>	<b>1021</b>		
<b>IV. СМАЊЕЊЕ ВРЕДНОСТИ ЗАЛИХА НЕДОВРШЕНИХ И ГОТОВИХ ПРОИЗВОДА И НЕДОВРШЕНИХ УСЛУГА</b>	<b>1022</b>	36.176	1.661.321
<b>V. ТРОШКОВИ МАТЕРИЈАЛА</b>	<b>1023</b>	9.122.605	9.856.062
<b>VI. ТРОШКОВИ ГОРИВА И ЕНЕРГИЈЕ</b>	<b>1024</b>	602.663	680.732
<b>VII. ТРОШКОВИ ЗАРАДА, НАКНАДА ЗАРАДА И ОСТАЛИ ЛИЧНИ РАСХОДИ</b>	<b>1025</b>	1.338.065	1.322.981
<b>VIII. ТРОШКОВИ ПРОИЗВОДНИХ УСЛУГА</b>	<b>1026</b>	993.353	1.008.081
<b>IX. ТРОШКОВИ АМОРТИЗАЦИЈЕ</b>	<b>1027</b>	396.884	403.458
<b>X. ТРОШКОВИ ДУГОРОЧНИХ РЕЗЕРВИСАЊА</b>	<b>1028</b>	93	620
<b>XI. НЕМАТЕРИЈАЛНИ ТРОШКОВИ</b>	<b>1029</b>	325.842	376.845
<b>B. ПОСЛОВНИ ДОБИТАК (1001-1018) ≥ 0</b>	<b>1030</b>	1.208.792	1.189.298
<b>Г. ПОСЛОВНИ ГУБИТАК (1018-1001) ≥ 0</b>	<b>1031</b>		
<b>Д. ФИНАНСИЈСКИ ПРИХОДИ (1033+1038+1039)</b>	<b>1032</b>	816.050	476.143
<b>I. ФИНАНСИЈСКИ ПРИХОДИ ОД ПОВЕЗАНИХ ЛИЦА И ОСТАЛИ ФИНАНСИЈСКИ ПРИХОДИ (1034+1035+1036+1037)</b>	<b>1033</b>	718.937	350.649
1. Финансијски приходи од матичних и зависних правних лица	1034		102
2. Финансијски приходи од осталих повезаних правних лица	1035	718.890	350.521
3. Приходи од учешћа у добитку придружених правних лица и заједничких подухвата	1036		
4. Остали финансијски приходи	1037	47	25
<b>II. ПРИХОДИ ОД КАМАТА (ОД ТРЕЋИХ ЛИЦА)</b>	<b>1038</b>	11.857	16.266
<b>III. ПОЗИТИВНЕ КУРСНЕ РАЗЛИКЕ И ПОЗИТИВНИ ЕФЕКТИ ВАЛУТНЕ КЛАУЗУЛЕ (ПРЕМА ТРЕЋИМ ЛИЦИМА)</b>	<b>1039</b>	85.256	109.228
<b>Ђ. ФИНАНСИЈСКИ РАСХОДИ (1041+1046+1047)</b>	<b>1040</b>	1.575.492	1.002.847
<b>I. ФИНАНСИЈСКИ РАСХОДИ ИЗ ОДНОСА СА ПОВЕЗАНИМ ПРАВНИМ ЛИЦИМА И ОСТАЛИ ФИНАНСИЈСКИ РАСХОДИ (1042+1043+1044+1045)</b>	<b>1041</b>	273.277	256.145
1. Финансијски расходи из односа са матичним и зависним правним лицима	1042	86.491	181.218
2. Финансијски расходи из односа са осталим повезаним правним лицима	1043	185.095	72.480
3. Расходи од учешћа у губитку придружених правних лица и заједничких подухвата	1044		
4. Остали финансијски расходи	1045	1.691	2.447
<b>II. РАСХОДИ КАМАТА (ПРЕМА ТРЕЋИМ ЛИЦИМА)</b>	<b>1046</b>	702.474	565.765
<b>III. НЕГАТИВНЕ КУРСНЕ РАЗЛИКЕ И НЕГАТИВНИ ЕФЕКТИ ВАЛУТНЕ КЛАУЗУЛЕ (ПРЕМА ТРЕЋИМ ЛИЦИМА)</b>	<b>1047</b>	599.741	180.937
<b>Е. ДОБИТАК ИЗ ФИНАНСИРАЊА (1032-1040)</b>	<b>1048</b>		
<b>Ж. ГУБИТАК ИЗ ФИНАНСИРАЊА (1040-1032)</b>	<b>1049</b>	759.442	526.704
<b>З. ПРИХОДИ ОД УСКЛАЂИВАЊА ВРЕДНОСТИ ОСТАЛЕ ИМОВИНЕ КОЈА СЕ ИСКАЗУЈЕ ПО ФЕР ВРЕДНОСТИ КРОЗ БИЛАНС УСПЕХА</b>	<b>1050</b>	25.345	8.412

Позиција	АОП	Износ	
		Тражила година	Претходна година
1	2	3	4
И. РАСХОДИ ОД УСКЛАЂИВАЊА ВРЕДНОСТИ ОСТАЛЕ ИМОВИНЕ КОЈА СЕ ИСКАЗУЈЕ ПО ФЕР ВРЕДНОСТИ КРОЗ БИЛАНС УСПЕХА	1051	72.731	14.383
Ј. ОСТАЛИ ПРИХОДИ	1052	168.743	223.949
К. ОСТАЛИ РАСХОДИ	1053	195.398	134.301
Л. ДОБИТАК ИЗ РЕДОВНОГ ПОСЛОВАЊА ПРЕ ОПОРЕЗИВАЊА (1030-1031+1048-1049+1050-1051+1052-1053)	1054	375.309	746.271
Љ. ГУБИТАК ИЗ РЕДОВНОГ ПОСЛОВАЊА ПРЕ ОПОРЕЗИВАЊА (1031-1030+1049-1048+1051-1050+1053-1052)	1055		
М. НЕТО ДОБИТАК ПОСЛОВАЊА КОЈЕ СЕ ОБУСТАВЉА, ЕФЕКТИ ПРОМЕНЕ РАЧУНОВОДСТВЕНЕ ПОЛИТИКЕ И ИСПРАВКА ГРЕШАКА ИЗ РАНИЈИХ ПЕРИОДА	1056		
Н. НЕТО ГУБИТАК ПОСЛОВАЊА КОЈЕ СЕ ОБУСТАВЉА, РАСХОДИ ПРОМЕНЕ РАЧУНОВОДСТВЕНЕ ПОЛИТИКЕ И ИСПРАВКА ГРЕШАКА ИЗ РАНИЈИХ ПЕРИОДА	1057	1.234	
Њ. ДОБИТАК ПРЕ ОПОРЕЗИВАЊА (1054-1055+1056-1057)	1058	374.075	746.271
О. ГУБИТАК ПРЕ ОПОРЕЗИВАЊА (1055-1054+1057-1056)	1059		
<b>П. ПОРЕЗ НА ДОБИТАК</b>			
И. ПОРЕСКИ РАСХОД ПЕРИОДА	1060	105.213	133.877
II. ОДЛОЖЕНИ ПОРЕСКИ РАСХОДИ ПЕРИОДА	1061	15.594	
III. ОДЛОЖЕНИ ПОРЕСКИ ПРИХОДИ ПЕРИОДА	1062		198.498
Р. ИСПЛАЋЕНА ЛИЧНА ПРИМАЊА ПОСЛОДАВЦА	1063		
С. НЕТО ДОБИТАК (1058-1059-1060-1061+1062)	1064	253.268	810.892
Т. НЕТО ГУБИТАК (1059-1058+1060+1061-1062)	1065		
I. НЕТО ДОБИТАК КОЈИ ПРИПАДА МАЊИНСКИМ УЛАГАЧИМА	1066		
II. НЕТО ДОБИТАК КОЈИ ПРИПАДА ВЕЋИНСКОМ ВЛАСНИКУ	1067	278.868	861.474
III. НЕТО ГУБИТАК КОЈИ ПРИПАДА МАЊИНСКИМ УЛАГАЧИМА	1068	25.598	50.582
IV. НЕТО ГУБИТАК КОЈИ ПРИПАДА ВЕЋИНСКОМ ВЛАСНИКУ	1069		
V. ЗАРАДА ПО АКЦИЈИ			
1. Основна зарада по акцији	1070	1	4
2. Умањена (разводњена) зарада по акцији	1071		






**ИЗВЕШТАЈ О ОСТАЛОМ РЕЗУЛТАТУ**

од  до

у хиљадама динара

Позиција	АОП	Износ	
		Текућа година	Претходна година
	2	3	4
<b>A. НЕТО РЕЗУЛТАТ ИЗ ПОСЛОВАЊА</b>			
I. НЕТО ДОБИТАК (АОП 1064)	2001	253.268	810.892
II. НЕТО ГУБИТАК (АОП 1065)	2002		
<b>B. ОСТАЛИ СВЕОБУХВАТНИ ДОБИТАК ИЛИ ГУБИТАК</b>			
<b>a) Ставке које неће бити рекласификоване у Билансу успеха у будућим периодима</b>			
1. Промене ревалоризације нематеријалне имовине, некретнина, постројења и опреме			
a) повећање ревалоризационих резерви	2003		
b) смањење ревалоризационих резерви	2004		
2. Актуарски добици или губици по основу планова дефинисаних примања			
a) добици	2005		
b) губици	2006		
3. Добици или губици по основу улагања у власничке инструменте капитала			
a) добици	2007		
b) губици	2008		
4. Добици или губици по основу удела у осталом свеобухватном добитку или губитку придружених друштава			
a) добици	2009		
b) губици	2010		
<b>b) Ставке које накнадно могу бити рекласификоване у Билансу успеха у будућим периодима</b>			
1. Добици или губици по основу прерачуна финансијских извештаја иностраног пословања			
a) добици	2011		
b) губици	2012		
2. Добици или губици од инструмената заштите нето улагања у инострано пословање			
a) добици	2013		
b) губици	2014		
3. Добици или губици по основу инструмената заштите ризика (хеџинга) новчаног тока			
a) добици	2015		
b) губици	2016		
4. Добици или губици по основу хартија од вредности расположивих за продају			
a) добици	2017		
b) губици	2018		
I. ОСТАЛИ БРУТО СВЕОБУХВАТНИ ДОБИТАК (2003+2005+2007+2009+2011+2013+2015+2017)- (2004+2006+2008+2010+2012+2014+2016+2018) ≥ 0	2019		
II. ОСТАЛИ БРУТО СВЕОБУХВАТНИ ГУБИТАК (2004+2006+2008+2010+2012+2014+2016+2018)- (2003+2005+2007+2009+2011+2013+2015+2017) ≥ 0	2020		
III. ПОРЕЗ НА ОСТАЛИ СВЕОБУХВАТНИ ДОБИТАК ИЛИ ГУБИТАК ПЕРИОДА	2021		
IV. НЕТО ОСТАЛИ СВЕОБУХВАТНИ ДОБИТАК (2019-2020-2021) ≥ 0	2022		
V. НЕТО ОСТАЛИ СВЕОБУХВАТНИ ГУБИТАК (2020-2019+2021) ≥ 0	2023		
<b>B. УКУПАН НЕТО СВЕОБУХВАТНИ РЕЗУЛТАТ ПЕРИОДА</b>			
I. УКУПАН НЕТО СВЕОБУХВАТНИ ДОБИТАК (2001-2002+2022-2023) ≥ 0	2024	253.268	810.892
II. УКУПАН НЕТО СВЕОБУХВАТНИ ГУБИТАК (2002-2001+2023-2022) ≥ 0	2025		
<b>Г. УКУПАН НЕТО СВЕОБУХВАТНИ ДОБИТАК ИЛИ ГУБИТАК (2027+2028)=АОП2024 ≥ 0 или АОП2026 &gt; 0</b>	2026	253.268	810.892
1. Приписан већинским власницима капитала	2027		
2. Приписан власницима који немају контролу	2028		




**ИЗВЕШТАЈ О ТОКОВИМА ГОТОВИНЕ**

од 01.01.2014 до 31.12.2014

у хиљадама динара

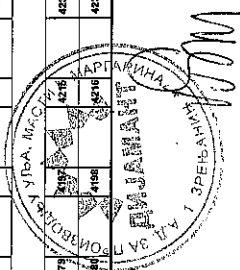
Позиција	АОП	Износ	
		Текућа година	Претходна година
1	2	3	4
<b>А. ТОКОВИ ГОТОВИНЕ ИЗ ПОСЛОВНИХ АКТИВНОСТИ</b>			
<b>I. Приливи готовине из пословних активности (1 до 3)</b>	<b>3001</b>	22.139.658	15.487.642
1. Продаја и примљени аванси	3002	19.268.594	13.597.623
2. Примљене камате из пословних активности	3003	40.139	19.513
3. Остали приливи из редовног пословања	3004	2.830.925	1.870.506
<b>II. Одливи готовине из пословних активности (1 до 5)</b>	<b>3005</b>	17.935.394	17.274.011
1. Исплате добављачима и дати аванси	3006	15.001.675	14.548.141
2. Зараде, накнаде зарада и остали лични расходи	3007	1.263.320	1.293.097
3. Плаћене камате	3008	924.215	558.723
4. Порез на добитак	3009	128.667	169.450
5. Одливи по основу осталих јавних прихода	3010	617.517	704.600
<b>III. Нето прилив готовине из пословних активности (I-II)</b>	<b>3011</b>	4.204.264	
<b>IV. Нето одлив готовине из пословних активности (II-I)</b>	<b>3012</b>		1.786.369
<b>Б. ТОКОВИ ГОТОВИНЕ ИЗ АКТИВНОСТИ ИНВЕСТИРАЊА</b>			
<b>I. Приливи готовине из активности инвестирања (1 до 5)</b>	<b>3013</b>	1.136.407	221.488
1. Продаја акција и удела (нето приливи)	3014		
2. Продаја нематеријалне имовине, некретнина, постројења, опреме и биолошких средстава	3015	5.241	13.342
3. Остали финансијски пласмани (нето приливи)	3016	784.946	
4. Примљене камате из активности инвестирања	3017	346.220	208.146
5. Примљене дивиденде	3018		
<b>II. Одливи готовине из активности инвестирања (1 до 3)</b>	<b>3019</b>	157.587	2.259.863
1. Куповина акција и удела (нето одливи)	3020	51.361	
2. Куповина нематеријалне имовине, некретнина, постројења, опреме и биолошких средстава	3021	106.226	389.746
3. Остали финансијски пласмани (нето одливи)	3022		1.870.117
<b>III. Нето прилив готовине из активности инвестирања (I-II)</b>	<b>3023</b>	978.820	
<b>IV. Нето одлив готовине из активности инвестирања (II-I)</b>	<b>3024</b>		2.038.375
<b>В. ТОКОВИ ГОТОВИНЕ ИЗ АКТИВНОСТИ ФИНАНСИРАЊА</b>			
<b>I. Приливи готовине из активности финансирања (1 до 5)</b>	<b>3025</b>		6.340.757
1. Увећање основног капитала	3026		
2. Дугорочни кредити (нето приливи)	3027		
3. Краткорочни кредити (нето приливи)	3028		6.340.757
4. Остале дугорочне обавезе	3029		
5. Остале краткорочне обавезе	3030		
<b>II. Одливи готовине из активности финансирања (1 до 6)</b>	<b>3031</b>	5.143.874	2.452.328
1. Откуп сопствених акција и удела	3032	28.692	2.452.328
2. Дугорочни кредити (одливи)	3033	1.501.281	
3. Краткорочни кредити (одливи)	3034	3.484.613	
4. Остале обавезе (одливи)	3035	129.263	
5. Финансијски лизинг	3036		
6. Исплаћене дивиденде	3037	25	
<b>III. Нето прилив готовине из активности финансирања (I-II)</b>	<b>3038</b>		3.888.429
<b>IV. Нето одлив готовине из активности финансирања (II-I)</b>	<b>3039</b>	5.143.874	
<b>Г. СВЕГА ПРИЛИВ ГОТОВИНЕ (3001+3013+3025)</b>	<b>3040</b>	23.276.065	22.049.887
<b>Д. СВЕГА ОДЛИВ ГОТОВИНЕ (3005+3019+3031)</b>	<b>3041</b>	23.236.855	21.986.202
<b>Ђ. НЕТО ПРИЛИВ ГОТОВИНЕ (3040-3041)</b>	<b>3042</b>	39.210	63.685
<b>Е. НЕТО ОДЛИВ ГОТОВИНЕ (3041-3040)</b>	<b>3043</b>		
<b>Ж. ГОТОВИНА НА ПОЧЕТКУ ОБРАЧУНСКОГ ПЕРИОДА</b>	<b>3044</b>	169.309	93.175
<b>З. ПОЗИТИВНЕ КУРСНЕ РАЗЛИКЕ ПО ОСНОВУ ПРЕРАЧУНА ГОТОВИНЕ</b>	<b>3045</b>	6.827	15.040
<b>И. НЕГАТИВНЕ КУРСНЕ РАЗЛИКЕ ПО ОСНОВУ ПРЕРАЧУНА ГОТОВИНЕ</b>	<b>3046</b>	1.827	2.591
<b>Ј. ГОТОВИНА НА КРАЈУ ОБРАЧУНСКОГ ПЕРИОДА (3042-3043+3044+3045-3046)</b>	<b>3047</b>	213.519	169.309



ИЗВЕШТАЈ О ПРОМЕНАМА НА КАПИТАЛУ

од \_\_\_\_\_ до \_\_\_\_\_ 31.12.2014

ОПШЕ		УПОЉАВАЊЕ ЗАКОНА																
Поčetно стање на дан 01.01.	4001	4019	4037	4085	307.946	4073	5.070	4091	4109	4127	4146	4183	4199	4217	4235	10.284.336	4244	
Промена у текућој години	4002	3.732.031	4020	4039	22.537	4086	4074	4092	6.834.451	4110	4128	4165	4182	4200	4218			
Исправка материјално значајних грешака и промена рачуноводствених политика	4003	4021	4038	4067	4076	4083	4111	4129	4147	4164	4181	4198	4215	4232	4250	4268	4286	
а) исправке на дуговој страни рачуна	4004	4022	4039	4068	4076	4084	4112	4130	4148	4165	4182	4199	4216	4233	4251	4269	4287	
б) исправке на потражној страни рачуна	4005	4023	4041	4069	307.946	4077	5.070	4095	4113	4131	4148	4166	4183	4201	4219	4237	10.284.336	4246
Кориговано почетно стање на дан 01.01.	4006	3.732.031	4024	4042	22.537	4086	4078	4096	6.834.451	4114	4132	4149	4167	4184	4202	4220	4238	4256
а) кориговани дугови салдо рачуна (1а+2а-2б) ≥ 0	4007	1.945.485	4025	4043	3.479	4081	510.983	4079	537.201	4097	1.251.228	4115	4158	4197	4235	4273	4311	4349
б) кориговани потражни салдо рачуна (1б+2а-2б) ≥ 0	4008	1.776.615	4026	4044	4062	307.721	4080	4098	1.329.539	4116	4134	4151	4170	4188	4206	4224	4242	4260
Промена у претходној години	4009	4027	4045	4063	510.984	4081	642.871	4089	4117	4135	4152	4171	4189	4207	4225	4243	4261	4279
а) дугови салдо рачуна (3а+4а-4б) ≥ 0	4010	2.982.151	4028	4046	19.050	4094	4082	4100	6.832.218	4118	4136	4154	4172	4190	4208	4226	4244	4262
б) потражни салдо рачуна (3б+4а-4б) ≥ 0	4011	4029	4047	4065	4083	4091	4109	4127	4145	4163	4181	4199	4217	4235	4253	4271	4289	4307
Исправка материјално значајних грешака и промена рачуноводствених политика	4012	4030	4048	4066	4084	4092	4110	4128	4146	4164	4182	4200	4218	4236	4254	4272	4290	4308
а) исправке на дуговој страни рачуна	4013	4031	4049	4067	510.984	4085	642.871	4093	4121	4139	4157	4175	4193	4211	4229	4247	4265	4283
б) исправке на потражној страни рачуна	4014	2.982.151	4032	4050	19.050	4088	4086	4104	6.832.218	4122	4140	4158	4176	4194	4212	4230	4248	4266
Кориговано почетно стање текуће године на дан 01.01.	4015	99.590	4033	4051	4069	630.701	4087	4095	152.539	4123	4141	4159	4177	4195	4213	4231	4249	4267
а) промет на дуговој страни рачуна	4016	18.150	4034	4052	4070	165.897	4089	4097	884.170	4124	4142	4160	4178	4196	4214	4232	4250	4268
б) промет на потражној страни рачуна	4017	4035	4053	4071	975.759	4089	624.202	4107	4125	4143	4161	4179	4197	4215	4233	4251	4269	4287
Промена у текућој години	4018	2.881.713	4036	4054	19.050	4072	4090	4108	7.633.759	4126	4144	4162	4180	4198	4216	4234	4252	4270
а) дугови салдо рачуна (7а+8а-8б) ≥ 0	4019	4037	4055	4073	975.759	4091	624.202	4109	4127	4145	4163	4181	4199	4217	4235	4253	4271	4289
б) потражни салдо рачуна (7б+8а-8б) ≥ 0	4020	4038	4056	4074	165.897	4092	884.170	4110	4128	4146	4164	4182	4200	4218	4236	4254	4272	4290



**DIJAMANT A.D. ZRENJANIN**

**Napomene uz  
Konsolidovane finansijske izveštaje  
za poslovnu 2014. godinu**

**NAPOMENE UZ KONSOLIDOVANE FINANSIJSKE IZVEŠTAJE**  
**31. decembar 2014. godine**

---

**1. OPŠTE INFORMACIJE**

Dijamant a.d. Zrenjanin (u daljem tekstu „Matično društvo“) je osnovan 1938. godine.

Matično društvo je organizovano kao otvoreno akcionarsko društvo i registrovano je kod Agencije za privredne registre rešenjem br. BD 1044/2005. Akcijama Matičnog društva se od dana 12. avgusta 2005. godine trguje na vanberzanskom tržištu Beogradske berze.

Osnovna delatnost Matičnog društva i njegovih zavisnih društava (u daljem tekstu „Grupa“) je proizvodnja ulja, biljnih masti i margarina.

Sedište Matičnog društva je u Zrenjaninu, ulica Temišvarski drum broj 14.

Matični broj Matičnog društva je 08000344, a poreski identifikacioni broj 100655247.

**2. OSNOVE ZA SASTAVLJANJE I PREZENTACIJU KONSOLIDOVANIH FINANSIJSKIH IZVEŠTAJA****Osnove za sastavljanje konsolidovanih finansijskih izveštaja**

Konsolidovani finansijski izveštaji Grupe su sastavljeni u skladu sa Zakonom o računovodstvu (Službeni glasnik RS, br. 62/2013) i drugim računovodstvenim propisima koji se primenjuju u Republici Srbiji.

Na osnovu važećih računovodstvenih propisa, pravna lica i preduzetnici u Republici Srbiji su u obavezi da vođenje poslovnih knjiga, priznavanje i procenjivanje imovine i obaveza, prihoda i rashoda, sastavljanje, prikazivanje, dostavljanje i obelodanjivanje finansijskih izveštaja vrše u skladu sa zakonskom i profesionalnom regulativom, koja podrazumeva Okvir za pripremanje i prikazivanje finansijskih izveštaja („Okvir“), Međunarodne računovodstvene standarde („MRS“), odnosno Međunarodne standarde finansijskog izveštavanja („MSFI“), kao i tumačenja koja su sastavni deo standarda.

Prevod Okvira, MRS, MSFI i tumačenja, izdatih od strane Odbora za međunarodne računovodstvene standarde i Komiteta za tumačenja međunarodnih standarda finansijskog izveštavanja, utvrđuje se rešenjem Ministra finansija i objavljuje u Službenom glasniku RS. Međutim, do datuma sastavljanja finansijskih izveštaja za 2014. godinu nisu prevedene niti objavljene sve važeće promene u standardima i tumačenjima.

Shodno tome, prilikom sastavljanja konsolidovanih finansijskih izveštaja Grupa nije u potpunosti primenila MRS, MSFI i tumačenja koja su na snazi za godinu koja se završava 31. decembra 2014. godine. Imajući u vidu materijalno značajne efekte koje odstupanja računovodstvenih propisa Republike Srbije od MSFI i MRS mogu da imaju na realnost i objektivnost konsolidovanih finansijskih izveštaja Grupe, priloženi konsolidovani finansijski izveštaji se ne mogu smatrati konsolidovanim finansijskim izveštajima sastavljenim u saglasnosti sa MSFI i MRS.

**NAPOMENE UZ KONSOLIDOVANE FINANSIJSKE IZVEŠTAJE**  
**31. decembar 2014. godine**

---

**2. OSNOVE ZA SASTAVLJANJE I PREZENTACIJU KONSOLIDOVANIH FINANSIJSKIH IZVEŠTAJA (NASTAVAK)****Osnove konsolidacije**

Konsolidovani finansijski izveštaji obuhvataju izveštaje Matičnog društva i njegovih zavisnih privrednih društava. Zavisna privredna društva su pravna lica koja se nalaze pod kontrolom Matičnog društva. Kontrola postoji kada Matično društvo poseduje, direktno ili indirektno, moć upravljanja finansijskim i poslovnim politikama zavisnog privrednog društva na način koji mu obezbeđuje koristi od njegovih aktivnosti.

Metod kupovine je korišćen za računovodstveno obihvatanje svih poslovnih kombinacija koji su imali za rezultat sticanje zavisnog privrednog društva od strane Grupe. Trošak poslovne kombinacije se odmerava po fer vrednosti datih sredstava, nastalih ili preuzetih obaveza i instrumenata kapitala na datum razmene, i uvećava za troškove koji se mogu direktno pripisati poslovnoj kombinaciji. Prepoznatljiva stečena imovina i obaveze i potencijalne obaveze preuzete poslovnom kombinacijom se inicijalno odmeravaju po njihovoj fer vrednosti na dan sticanja. Bilo koji višak između troška poslovne kombinacije nad učešćem sticaoca u neto fer vrednosti prepoznatljive imovine, obaveza i potencijalnih obaveza priznaje se kao gudvil.

Finansijski izveštaji zavisnih privrednih društava uključuju se u konsolidovane finansijske izveštaje Grupe na osnovu sabiranja „red po red“ istih stavki aktive, pasive, kapitala, prihoda i rashoda, od dana sticanja efektivne kontrole do dana prestanka postojanja efektivne kontrole nad zavisnim privrednim društvom. Svi materijalno značajni iznosi transakcija koje su nastale iz međusobnih poslovnih odnosa između privrednih društava uključenih u konsolidaciju eliminisani su prilikom postupka konsolidacije.

Konsolidovani finansijski izveštaji Grupe sastavljeni su uz primenu jedinstvenih računovodstvenih politika za slične transakcije.

**Prezentacija finansijskih izveštaja**

Konsolidovani finansijski izveštaji su prikazani u formatu propisanom Pravilnikom o sadržini i formi obrazaca finansijskih izveštaja za privredna društva, zadruge, druga pravna lica i preduzetnike (Službeni glasnik RS, br. 114/2006, 119/2008, 2/2010, 101/2012, 118/2012, 3/2014, 95/2014 i 144/2014).

Konsolidovani finansijski izveštaji su iskazani u hiljadama dinara (RSD), osim ukoliko nije drugačije navedeno. Dinar predstavlja zvaničnu izveštajnu valutu u Republici Srbiji.

**Računovodstveni metod**

Konsolidovani finansijski izveštaji su sastavljeni po metodu prvobitne nabavne vrednosti, osim ukoliko MSFI ne zahtevaju drugačiji osnov vrednovanja na način opisan u značajnim računovodstvenim politikama.

**Načelo stalnosti poslovanja**

Konsolidovani finansijski izveštaji Grupe sastavljeni su na osnovu načela stalnosti poslovanja.

**NAPOMENE UZ KONSOLIDOVANE FINANSIJSKE IZVEŠTAJE**  
**31. decembar 2014. godine**

---

**3. PREGLED ZNAČAJNIH RAČUNOVODSTVENIH POLITIKA**

**Goodwill**

Goodwill predstavlja iznos za koji trošak poslovne kombinacije premašuje fer vrednost neto imovine (kapitala) ostvarene prilikom kupovine zavisnog privrednog društva.

Nakon početnog priznavanja, goodwill stečen u poslovnoj kombinaciji se vrednuje po nabavnoj vrednosti umanjenoj za sve akumulirane gubitke po osnovu smanjenja vrednosti.

**Nekretnine, postrojenja i oprema**

Nekretnine, postrojenja i oprema se inicijalno priznaju po nabavnoj vrednosti, odnosno po ceni koštanja za sredstva izrađena u sopstvenoj režiji. Nabavnu vrednost čini fakturna vrednost uvećana za sve troškove koji se mogu direktno pripisati dovođenju ovih sredstava u stanje funkcionalne pripravnosti.

Nakon početnog priznavanja, nekretnine, postrojenja i oprema vrednuju se po nabavnoj vrednosti umanjenoj za kumuliranu ispravku vrednosti po osnovu amortizacije i za eventualne kumulirane gubitke po osnovu umanjenja vrednosti.

Amortizacija nekretnina, postrojenja i opreme se izračunava primenom proporcionalne metode u toku procenjenog korisnog veka upotrebe sredstava, uz primenu sledećih stopa:

Građevinski objekti	1,0%-14,3%
Proizvodna oprema	5,0%-50,0%
Motorna vozila	12,5%-15,5%
Računari	11,0%-25,0%
Kancelarijski nameštaj	10,0%-20,0%
Telekomunikaciona oprema	7,0%-10,0%
Ostala oprema	8,3%-20,0%

Obračun amortizacije počinje od narednog meseca u odnosu na mesec u kojem je sredstvo stavljeno u upotrebu. Amortizacione stope se revidiraju svake godine radi obračuna amortizacije koja odražava stvarni utrošak ovih sredstava u toku poslovanja i preostali nameravani vek njihovog korišćenja.

Sredstvo se isknjižava iz evidencije u momentu otuđenja ili ukoliko se ne očekuju buduće ekonomske koristi od upotrebe tog sredstva. Dobici ili gubici po osnovu prodaje ili otpisa sredstva (kao razlika između neto prodajne vrednosti i knjigovodstvene vrednosti) priznaju se u bilansu uspeha odgovarajućeg perioda.

**Zalihe**

Zalihe se vrednuju po nabavnoj vrednosti, odnosno ceni koštanja, ili neto prodajnoj vrednosti, u zavisnosti koja je niža.

Nabavna vrednost uključuje vrednost po fakturi dobavljača, uvozne dažbine, transportne troškove i druge zavisne troškove nabavke. Cena koštanja obuhvata troškove direktnog materijala, direktnog rada i indirektno troškove proizvodnje. Troškovi su uključeni u cenu koštanja na bazi normalnog stepena iskorišćenosti kapaciteta, ne uključujući troškove kamata.

**NAPOMENE UZ KONSOLIDOVANE FINANSIJSKE IZVEŠTAJE**  
**31. decembar 2014. godine**

---

**3. PREGLED ZNAČAJNIH RAČUNOVODSTVENIH POLITIKA (NASTAVAK)****Zalihe (nastavak)**

Neto prodajna vrednost predstavlja vrednost po kojoj zalihe mogu biti prodane u normalnim uslovima poslovanja, nakon umanjenja za troškove prodaje.

Obračun izlaza zaliha utvrđuje se metodom prosečne ponderisane cene.

**Umanjenje vrednosti imovine**

Na dan svakog bilansa stanja, Grupa preispituje knjigovodstvenu vrednost svoje materijalne i nematerijalne imovine da bi utvrdilo da li postoje indikacije da je došlo do gubitka po osnovu umanjenja vrednosti imovine. Ukoliko takve indikacije postoje, procenjuje se nadoknadivi iznos sredstva da bi se mogao utvrditi eventualni gubitak. Ako nije moguće proceniti nadoknadivi iznos pojedinog sredstva, Grupa procenjuje nadoknadivi iznos jedinice koja generiše novac, a kojoj to sredstvo pripada.

Nadoknadiva vrednost je neto prodajna cena ili vrednost u upotrebi, zavisno od toga koja je viša. Za potrebe procene vrednosti u upotrebi, procenjeni budući novčani tokovi diskontuju se do sadašnje vrednosti primenom diskontne stope pre oporezivanja koja odražava sadašnju tržišnu procenu vremenske vrednosti novca za rizike specifične za to sredstvo.

Ako je procenjen nadoknadivi iznos sredstva (ili jedinice koja generiše novac) manji od knjigovodstvene vrednosti, onda se knjigovodstvena vrednost tog sredstva umanjuje do nadoknadivog iznosa. Gubici od umanjenja vrednosti priznaju se odmah kao rashod, osim ako sredstvo prethodno nije bilo predmet revalorizacije. U tom slučaju deo gubitka, do iznosa revalorizacije, priznaje se u okviru ostalog sveobuhvatnog rezultata.

**Finansijski instrumenti*****Klasifikacija finansijskih instrumenata***

Finansijska sredstva uključuju dugoročne finansijske plasmane, potraživanja, kratkoročne finansijske plasmane i gotovinu i gotovinske ekvivalente. Grupa klasifikuje finansijska sredstva u neku od sledećih kategorija: sredstva po fer vrednosti kroz bilans uspeha, investicije koje se drže do dospeća, krediti (zajmovi) i potraživanja i sredstva raspoloživa za prodaju. Klasifikacija zavisi od svrhe za koju su sredstva stečena. Rukovodstvo Grupe utvrđuje klasifikaciju finansijskih sredstava prilikom inicijalnog priznavanja.

Finansijske obaveze uključuju dugoročne finansijske obaveze, kratkoročne finansijske obaveze, obaveze iz poslovanja i ostale kratkoročne obaveze. Grupa klasifikuje finansijske obaveze u dve kategorije: obaveze po fer vrednosti kroz bilans uspeha i ostale finansijske obaveze.



**NAPOMENE UZ KONSOLIDOVANE FINANSIJSKE IZVEŠTAJE**  
**31. decembar 2014. godine**

---

**3. PREGLED ZNAČAJNIH RAČUNOVODSTVENIH POLITIKA (NASTAVAK)****Finansijski instrumenti (nastavak)*****Metod efektivne kamate***

Metod efektivne kamate je metod izračunavanja amortizovane vrednosti finansijskog sredstva ili finansijske obaveze i raspodele prihoda od kamate i rashoda od kamate tokom određenog perioda. Efektivna kamatna stopa je kamatna stopa koja tačno diskontuje buduće gotovinske isplate ili primanja tokom očekivanog roka trajanja finansijskog instrumenta ili gde je prikladno, tokom kraćeg perioda na neto knjigovodstvenu vrednost finansijskog sredstva ili finansijske obaveze.

***Gotovina i gotovinski ekvivalenti***

Pod gotovinom i gotovinskim ekvivalentima podrazumevaju se novac u blagajni, sredstva na tekućim i deviznim računima kao i kratkoročni depoziti do tri meseca koje je moguće lako konvertovati u gotovinu i koji su predmet značajnog rizika od promene vrednosti.

***Kredit i potraživanja***

Potraživanja od kupaca, krediti (zajmovi) i ostala potraživanja sa fiksnim ili odredivim plaćanjima koja se ne kotiraju na aktivnom tržištu klasifikuju se kao krediti (zajmovi) i potraživanja.

Kredit i potraživanja vrednuju se po amortizovanoj vrednosti, primenom metode efektivne kamate, umanjenoj za umanjenje vrednosti po osnovu obezvređenja. Prihod od kamate se priznaje primenom metoda efektivne kamate, osim u slučaju kratkoročnih potraživanja, gde priznavanje prihoda od kamate ne bi bilo materijalno značajno.

***Umanjenja vrednosti finansijskih sredstava***

Na dan svakog bilansa stanja, Grupa procenjuje da li postoje objektivni dokazi da je došlo do umanjenja vrednosti finansijskog sredstva ili grupe finansijskih sredstava (osim sredstava iskazanih po fer vrednosti kroz bilans uspeha). Obezvređenje finansijskih sredstava se vrši kada postoje objektivni dokazi da su, kao rezultat jednog ili više događaja koji su se desili nakon početnog priznavanja finansijskog sredstva, procenjeni budući novčani tokovi sredstava izmenjeni.

Obezvređenje (ispravka vrednosti) potraživanja vrši se indirektno za iznos dospelih potraživanja koja nisu naplaćena u određenom periodu od datuma dospeća za plaćanje, a direktno ako je nemogućnost naplate izvesna i dokumentovana. Promene na računu ispravke vrednosti potraživanja evidentiraju se u korist ili na teret bilansa uspeha. Naplata otpisanih potraživanja knjiži se u bilansu uspeha kao ostali prihod.

**NAPOMENE UZ KONSOLIDOVANE FINANSIJSKE IZVEŠTAJE**  
**31. decembar 2014. godine**

---

**3. PREGLED ZNAČAJNIH RAČUNOVODSTVENIH POLITIKA (NASTAVAK)****Finansijski instrumenti (nastavak)*****Ostale finansijske obaveze***

Ostale finansijske obaveze, uključujući obaveze po kreditima, inicijalno se priznaju po fer vrednosti primljenih sredstava, umanjene za troškove transakcije.

Nakon početnog priznavanja, ostale finansijske obaveze se vrednuju po amortizovanoj vrednosti korišćenjem metoda efektivne kamate. Trošak po osnovu kamata se priznaje u bilansu uspeha obračunskog perioda.

**Porez na dobitak*****Tekući porez***

Porez na dobitak predstavlja iznos koji se obračunava i plaća u skladu sa propisima o oporezivanju Republike Srbije. Konačni iznos obaveze poreza na dobitak utvrđuje se primenom poreske stope od 15% na poresku osnovicu utvrđenu u poreskom bilansu Društva. Poreska osnovica prikazana u poreskom bilansu uključuje dobitak prikazan u zvaničnom bilansu uspeha koji se koriguje za stalne razlike koje su definisane propisima o oporezivanju Republike Srbije.

Republički propisi ne predviđaju da se poreski gubici iz tekućeg perioda mogu koristiti kao osnova za povraćaj poreza plaćenog u prethodnim periodima. Međutim, gubici iz tekućeg perioda mogu se koristiti za umanjenje poreske osnovice budućih obračunskih perioda, ali ne duže od 5 godina.

***Odloženi porez***

Odloženi porez na dobitak se obračunava korišćenjem metode utvrđivanja obaveza prema bilansu stanja, za privremene razlike proizašle između knjigovodstvene vrednosti sredstva i obaveza u finansijskim izveštajima i njihove odgovarajuće poreske osnovice korišćene u izračunavanju oporezivog dobitka. Odložene poreske obaveze se priznaju za sve oporezive privremene razlike, dok se odložena poreska sredstva priznaju u meri u kojoj je verovatno da će oporezivi dobiti biti raspoloživi za korišćenje odbitnih privremenih razlika.

Odloženi porez se obračunava po poreskim stopama za koje se očekuje da će se primenjivati u periodu kada se sredstvo realizuje ili obaveza izmiruje. Odloženi porez se knjiži na teret ili u korist bilansa uspeha, osim kada se odnosi na pozicije koje se knjiže direktno u korist ili na teret ostalog sveobuhvatnog rezultata, i u tom slučaju se odloženi porez takođe raspoređuje u okviru ostalog sveobuhvatnog rezultata.

**NAPOMENE UZ KONSOLIDOVANE FINANSIJSKE IZVEŠTAJE**  
**31. decembar 2014. godine**

---

**3. PREGLED ZNAČAJNIH RAČUNOVODSTVENIH POLITIKA (NASTAVAK)****Primanja zaposlenih*****Porezi i doprinosi na zarade i naknade zarada***

U skladu sa propisima koji se primenjuju u Republici Srbiji, Grupa je u obavezi da plaća doprinose državnim fondovima kojima se obezbeđuje socijalna sigurnost zaposlenih. Ove obaveze uključuju doprinose za zaposlene na teret poslodavca u iznosima obračunatim po stopama propisanim relevantnim zakonskim propisima. Grupa je, takođe, obavezna da od bruto plata zaposlenih obustavi doprinose i da ih, u ime zaposlenih, uplati tim fondovima. Doprinosi na teret poslodavca i doprinosi na teret zaposlenog se knjiže na teret rashoda perioda na koji se odnose.

Grupa nije uključena u druge oblike penzijskih planova i nema nikakvih obaveza po ovim osnovama.

***Otpremnine***

U skladu sa Zakonom o radu i Kolektivnim ugovorom, Grupa ima obavezu da zaposlenom isplati otpremninu prilikom odlaska u penziju u iznosu dve prosečne zarade ostvarene u Republici Srbiji u mesecu koji prethodi mesecu odlaska u penziju. Grupa je izvršila aktuarsku procenu sadašnje vrednosti ove obaveze i formirala odgovarajuće rezervisanje po tom osnovu.

***Jubilarnе nagrade***

Pored toga, Grupa je u obavezi da isplati i jubilarne nagrade za 10, 20 i 30 godina neprekidnog rada u Grupi. Jubilarna nagrada se utvrđuje na osnovu iznosa prosečne mesečne zarade u Grupi, ostvarene u mesecu koji prethodi mesecu isplate, i to u rasponu od 50% do 70% osnovne zarade.

**Lizing**

Lizing se klasifikuje kao finansijski lizing u svim slučajevima kada se ugovorom o lizingu na Grupu prenose svi rizici i koristi koje proizilaze iz vlasništva nad sredstvima. Svaki drugi lizing se klasifikuje kao operativni lizing.

Sredstva koja se drže po ugovorima o finansijskom lizingu se priznaju u bilansu stanja Grupe u visini sadašnjih minimalnih rata lizinga utvrđenih na početku perioda lizinga. Odgovarajuća obaveza prema davaocu lizinga se uključuje u bilans stanja kao obaveza po finansijskom lizingu. Sredstva koja se drže na bazi finansijskog lizinga amortizuju se tokom perioda korisnog veka trajanja ili perioda zakupa, u zavisnosti od toga koji je od ova dva perioda kraći.

Zakupi kod kojih zakupodavac zadržava značajniji deo rizika i koristi od vlasništva klasifikuju se kao operativni lizing. Plaćanja po osnovu ugovora o operativnom lizingu priznaju se u bilansu uspeha ravnomerno kao trošak tokom perioda trajanja lizinga.

**NAPOMENE UZ KONSOLIDOVANE FINANSIJSKE IZVEŠTAJE**  
**31. decembar 2014. godine**

---

**3. PREGLED ZNAČAJNIH RAČUNOVODSTVENIH POLITIKA (NASTAVAK)****Prihodi i rashodi**

Prihodi od prodaje robe, proizvoda i izvršenih usluga priznaju se u bilansu uspeha pod uslovom da su svi rizici i koristi prešli na kupca. Prihodi od prodaje se evidentiraju u momentu isporuke robe i proizvoda ili izvršenja usluge. Prihodi se iskazuju po fakturnoj vrednosti, umanjenoj za odobrene popuste i porez na dodatu vrednost.

Rashodi se obračunavaju po načelu uzročnosti prihoda i rashoda.

**Preračunavanje strane valute**

Poslovne promene nastale u stranoj valuti su preračunate u dinare po srednjem kursu utvrđenom na međubankarskom tržištu deviza, koji je važio na dan poslovne promene.

Sredstva i obaveze iskazane u stranoj valuti na dan bilansa stanja, preračunati su u dinare po srednjem kursu utvrđenom na međubankarskom tržištu deviza za taj dan.

Neto pozitivne ili negativne kursne razlike, nastale prilikom poslovnih transakcija u stranoj valuti i prilikom preračuna pozicija bilansa stanja iskazanih u stranoj valuti, knjižene su u korist ili na teret bilansa uspeha.

Nemonetarne stavke koje se vrednuju po principu istorijskog troška izraženog u stranoj valuti preračunate su po istorijskom kursu važećem na dan inicijalne transakcije.

**Troškovi pozajmljivanja**

Troškovi pozajmljivanja se odnose na kamate i druge troškove koji nastaju u vezi sa pozajmljivanjem sredstava. Troškovi pozajmljivanja koji se mogu neposredno pripisati sticanju, izgradnji ili izradi sredstva koje se osposobljava za upotrebu, uključuju se u nabavnu vrednost ili cenu koštanja tog sredstva. Ostali troškovi pozajmljivanja priznaju se kao rashod perioda u kome su nastali.

**4. ZNAČAJNE RAČUNOVODSTVENE PROCENE**

Sastavljanje konsolidovanih finansijskih izveštaja zahteva od rukovodstva Grupe da vrši procene i donosi pretpostavke koje mogu da imaju efekta na prezentovane vrednosti sredstava i obaveza i obelodanjivanje potencijalnih potraživanja i obaveza na dan sastavljanja finansijskih izveštaja, kao i prihoda i rashoda u toku izveštajnog perioda. Ove procene i pretpostavke su zasnovane na prethodnom iskustvu, tekućim i očekivanim uslovima poslovanja i ostalim raspoloživim informacijama na dan sastavljanja finansijskih izveštaja. Stvarni rezultati mogu da se razlikuju od procenjenih iznosa.

Najznačajnija područja koja od rukovodstva zahtevaju vršenje procene i donošenje pretpostavki predstavljena su u daljem tekstu:

**NAPOMENE UZ KONSOLIDOVANE FINANSIJSKE IZVEŠTAJE**  
**31. decembar 2014. godine**

---

**4. ZNAČAJNE RAČUNOVODSTVENE PROCENE (NASTAVAK)****Korisni vek nekretnina, postrojenja i opreme**

Grupa procenjuje preostali korisni vek nekretnina, postrojenja i opreme na kraju svake poslovne godine. Procena korisnog veka nekretnina, postrojenja i opreme je zasnovana na istorijskom iskustvu sa sličnim sredstvima, kao i predviđenim tehnološkim napretkom i promenama ekonomskih i industrijskih faktora.

Ukoliko se sadašnja procena razlikuje od prethodnih procena, promene u poslovnim knjigama Grupe se evidentiraju u skladu sa MRS 8 „Računovodstvene politike, promene računovodstvenih procena i greške“. Ove procene mogu da imaju materijalno značajan efekat na knjigovodstvenu vrednost nekretnina, postrojenja i opreme kao i na iznos amortizacije tekućeg obračunskog perioda.

**Umanjenje vrednosti imovine**

Na dan bilansa stanja, Grupa vrši pregled knjigovodstvene vrednosti materijalne i nematerijalne imovine i procenjuje da li postoje indikacije za umanjeње vrednosti nekog sredstva. Prilikom procenjivanja umanjeња vrednosti, sredstva koja gotovinske tokove ne generišu nezavisno dodeljuju se odgovarajućoj jedinici koja generiše novac. Naknadne promene u dodeljivanju jedinici koja generiše novac ili u vremenu novčanih tokova mogu da utiču na knjigovodstvenu vrednost odnosno imovine.

**Ispravka vrednosti potraživanja**

Ispravka vrednosti sumnjivih i spornih potraživanja je izvršena na osnovu procenjenih gubitaka usled nemogućnosti kupaca da ispune svoje obaveze. Procena rukovodstva je zasnovana na starosnoj analizi potraživanja od kupaca, istorijskim otpisima, kreditnoj sposobnosti kupaca i promenama u postojećim uslovima prodaje. Ovo uključuje i pretpostavke o budućem ponašanju kupaca i očekivanoj budućoj naplati. Promene u uslovima poslovanja, delatnosti ili okolnostima vezanim za određene kupce mogu da imaju za posledicu korekciju ispravke vrednosti sumnjivih i spornih potraživanja obelodanjene u priloženim finansijskim izveštajima.

**Ispravka vrednosti zastarelih zaliha i zaliha sa usporenim obrtom**

Grupa vrši ispravku vrednosti zastarelih zaliha kao i zaliha sa usporenim obrtom. Pored toga, određene zalihe Grupe vrednovane su po njihovoj neto prodajnoj vrednosti. Procena neto prodajne vrednosti zaliha izvršena je na osnovu najpouzdanijih raspoloživih dokaza u vreme vršenja procene. Ova procena uzima u obzir očekivano kretanje cene i troškova u periodu nakon datuma bilansa stanja i njena realnost zavisi od budućih događaja koji treba da potvrde uslove koji su postojali na dan bilansa stanja.

**NAPOMENE UZ KONSOLIDOVANE FINANSIJSKE IZVEŠTAJE**  
**31. decembar 2014. godine**

---

**4. ZNAČAJNE RAČUNOVODSTVENE PROCENE (NASTAVAK)****Sudski sporovi**

Prilikom odmeravanja i priznavanja rezervisanja i utvrđivanja nivoa izloženosti potencijalnim obavezama koje se odnose na postojeće sudske sporove rukovodstvo Grupe donosi određene procene. Ove procene su neophodne za utvrđivanje verovatnoće nastanka negativnog ishoda i određivanja iznosa neophodnog za konačno sudsko poravnanje. Usled inherentne neizvesnosti u postupku procenjivanja, stvarni gubici mogu da se razlikuju od gubitaka inicijalno utvrđenih procenom. Zbog toga se procene koriguju kada Grupa dođe do novih informacija, uglavnom uz podršku internih stručnih službi ili spoljnih savetnika. Izmene procena mogu da u značajnoj meri utiču na buduće poslovne rezultate.

**Odložena poreska sredstva**

Odložena poreska sredstva priznata su na sve neiskorišćene poreske kredite do mere do koje je izvesno da je nivo očekivanih budućih oporezivih dobitaka dovoljan da se neiskorišćeni poreski krediti mogu iskoristiti. Značajna procena od strane rukovodstva Grupe je neophodna da bi se utvrdio iznos odloženih poreskih sredstava koja se mogu priznati, na osnovu perioda nastanka i visine budućih oporezivih dobitaka i strategije planiranja poreske politike.

**NAPOMENE UZ KONSOLIDOVANE FINANSIJSKE IZVEŠTAJE**  
**31. decembar 2014. godine**

**5. NEKRETNINE, POSTROJENJA I OPREMA**

	u hiljadama RSD				Ukupno
	Zemljište i građevinski objekti	Postrojenja i oprema	Ulaganja u tuđa sredstva	Investicije u toku i avansi	
<b>Nabavna vrednost</b>					
1. januar 2013. godine	6.740.984	3.718.102	1.280	263.915	10.724.281
Nabavke u toku godine	3.532	(80)	-	541.818	545.270
Prenosi	141.250	262.039	-	(403.289)	-
Otuđenja i rashodovanja	(9.638)	(76.123)	-	(121.971)	(207.732)
31. decembar 2013. godine	<u>6.876.128</u>	<u>3.903.938</u>	<u>1.280</u>	<u>280.473</u>	<u>11.061.819</u>
1. januar 2014. godine	6.876.128	3.903.938	1.280	280.473	11.061.819
Nabavke u toku godine	-	-	-	111.417	111.417
Prenosi	68.984	247.998	-	(316.982)	-
Prenosi na inv. nekretnine	(57.192)	-	-	-	(57.192)
Otuđenja i rashodovanja	(1.530)	(58.716)	-	(2.850)	(63.096)
31. decembar 2014. godine	<u>6.886.390</u>	<u>4.093.220</u>	<u>1.280</u>	<u>72.058</u>	<u>11.052.948</u>
<b>Ispravka vrednosti</b>					
1. januar 2013. godine	2.069.211	2.351.761	484	-	4.421.456
Amortizacija	140.368	255.128	85	-	395.581
Otuđenja i rashodovanja	(4.446)	(62.322)	-	-	(66.768)
31. decembar 2013. godine	<u>2.205.133</u>	<u>2.544.567</u>	<u>569</u>	<u>-</u>	<u>4.750.269</u>
1. januar 2014. godine	2.205.133	2.544.567	569	-	4.750.269
Amortizacija	138.076	248.780	86	-	386.942
Prenos na inv. nekretnine	(49.680)	-	-	-	(49.680)
Otuđenja i rashodovanja	(1.486)	(45.959)	-	-	(47.445)
31. decembar 2014. godine	<u>2.292.043</u>	<u>2.747.388</u>	<u>655</u>	<u>-</u>	<u>5.040.086</u>
<b>Sadašnja vrednost</b>					
31. decembar 2014. godine	<u><b>4.594.347</b></u>	<u><b>1.345.832</b></u>	<u><b>625</b></u>	<u><b>72.058</b></u>	<u><b>6.012.862</b></u>
31. decembar 2013. godine	<u><b>4.670.995</b></u>	<u><b>1.359.371</b></u>	<u><b>711</b></u>	<u><b>280.473</b></u>	<u><b>6.311.550</b></u>

Kao sredstvo obezbeđenja za vraćanje dugoročnih kredita Grupa je dala u hipoteku više nekretnina čija sadašnja vrednost na dan 31. decembra 2014. godine iznosi 1.524.461 hiljadu RSD (2013. godine – 733.267 hiljada RSD). Pored navedenog, Grupa je dala u zalog opremu čija sadašnja vrednost na dan 31. decembra 2014. godine iznosi 322.059 hiljada RSD (2013. godine – 732.963 hiljade RSD).

**NAPOMENE UZ KONSOLIDOVANE FINANSIJSKE IZVEŠTAJE**  
**31. decembar 2014. godine**

**6. ZALIHE**

	u hiljadama RSD	
	<u>2014.</u>	<u>2013.</u>
Nedovršena proizvodnja	4.844.055	4.577.077
Materijal	854.575	882.791
Gotovi proizvodi	550.105	877.399
Rezervni delovi	171.874	175.520
Alat i inventar	115.128	115.773
Roba	99.073	120.954
Dati avansi:		
- povezana pravna lica	-	930.874
- u zemlji	44.947	40.574
- u inostranstvu	3.393	6.024
Stalna sredstva namenjena prodaji	-	11.426
	<u>6.683.150</u>	<u>7.738.412</u>
Minus: ispravka vrednosti	(96.479)	(95.356)
	<u><b>6.586.671</b></u>	<u><b>7.643.056</b></u>

**7. POTRAŽIVANJA PO OSNOVU PRODAJE**

	u hiljadama RSD	
	<u>2014.</u>	<u>2013.</u>
Kupci u zemlji:		
- povezana pravna lica	836.975	1.132.899
- ostala pravna lica	1.948.951	2.214.592
Kupci u inostranstvu:		
- povezana pravna lica	164.617	1.760.872
- ostala pravna lica	589.373	426.783
	<u>3.539.916</u>	<u>5.535.146</u>
Minus: ispravka vrednosti	(448.738)	(426.654)
	<u><b>3.091.178</b></u>	<u><b>5.108.492</b></u>



**NAPOMENE UZ KONSOLIDOVANE FINANSIJSKE IZVEŠTAJE**  
**31. decembar 2014. godine**

**7. POTRAŽIVANJA PO OSNOVU PRODAJE (NASTAVAK)**

U skladu sa poslovnim politikom, svoje proizvode, robu i usluge Grupa prodaje na odloženi rok koji u proseku iznosi 60 dana. Starosna struktura potraživanja na dan 31. decembra 2014. i 2013. godine predstavljena je na sledeći način:

	u hiljadama RSD	
	<u>2014.</u>	<u>2013.</u>
0-30 dana	2.462.576	2.959.352
30-60 dana	241.688	535.625
60-90 dana	145.375	385.013
90-180 dana	72.926	900.256
180-360 dana	49.695	231.116
preko 360 dana	567.656	523.784
	<u><b>3.539.916</b></u>	<u><b>5.535.146</b></u>

Na dospelja potraživanja Grupa ne vrši obračun zatezne kamate. Naplata potraživanja je obezbeđena teretom na imovini dužnika i bankarskim garancijama u iznosu od 254.518 hiljada RSD (2013. godine – 234.417 hiljada RSD).

Promene na ispravci vrednosti potraživanja za 2014. i 2013. godinu su bile sledeće:

	u hiljadama RSD	
	<u>2014.</u>	<u>2013.</u>
Stanje na početku godine	426.654	491.192
Nove ispravke u toku godine	29.956	14.925
Ostala povećanja	7.102	27.610
Naplata prethodno ispravljenih potraživanja	(7.168)	(8.776)
Otpis prethodno ispravljenih potraživanja	(7.806)	(98.297)
<b>Stanje na kraju godine</b>	<u><b>448.738</b></u>	<u><b>426.654</b></u>

**NAPOMENE UZ KONSOLIDOVANE FINANSIJSKE IZVEŠTAJE**  
**31. decembar 2014. godine**

**8. DRUGA POTRAŽIVANJA**

	u hiljadama RSD	
	2014.	2013.
Potraživanja za kamatu:		
- povezana pravna lica	32.528	30.998
- u zemlji	12.491	6.499
Potraživanja od državnih organa i organizacija	277.995	17.988
Potraživanja za više plaćen porez	20.267	4.515
Potraživanja od zaposlenih	8.429	20.678
Ostala potraživanja	26.256	13.870
	<u>377.966</u>	<u>94.548</u>
Minus: ispravka vrednosti	(10.648)	(5.090)
	<u><b>367.318</b></u>	<u><b>89.458</b></u>

**9. KRATKOROČNI FINANSIJSKI PLASMANI**

	u hiljadama RSD	
	2014.	2013.
Kratkoročni krediti i plasmani:		
- povezana pravna lica	4.910.907	4.957.365
Potraživanja po osnovu primljenih menica:		
- povezana pravna lica	-	10.761
- u zemlji	342.845	378.696
Tekuća dospeća dugoročnih potraživanja	43.568	46.537
Ostali kratkoročni finansijski plasmani	36.667	219.266
	<u>5.333.987</u>	<u>5.612.625</u>
Minus: ispravka vrednosti	(276.308)	(261.779)
	<u><b>5.057.679</b></u>	<u><b>5.350.846</b></u>

Kratkoročni krediti i plasmani dati povezanim pravnim licima iskazani na dan 31. decembra 2014. godine u iznosu od 4.910.907 hiljada RSD (2013. godine – 4.957.365 hiljada RSD) se najvećim delom odnose na kratkoročne pozajmice date za održavanje likvidnosti. Fiksne kamatne stope na ove pozajmice na dan 31. decembra 2014. godine kreću se u rasponu od 6,50% godišnje do 10,55% godišnje (2013. godine – u rasponu od 6,00% godišnje do 10,55% godišnje), dok se varijabilne kamatne stope kreću u rasponu od 3M EURIBOR+6,55% godišnje do 3M EURIBOR+9,44% godišnje (2013. godine – 3M EURIBOR+6,55% godišnje).

Kratkoročni krediti i plasmani dati povezanim pravnim licima su u celosti denominirani u EUR.

**NAPOMENE UZ KONSOLIDOVANE FINANSIJSKE IZVEŠTAJE**  
**31. decembar 2014. godine**

**10. OSNOVNI KAPITAL**

Osnovni kapital Matičnog društva iskazan na dan 31. decembra 2014. godine u iznosu od 2.757.548 hiljada RSD (2013. godine – 2.757.548 hiljada RSD) čini 272.485 običnih akcija (2013. godine – 272.485 običnih akcija), pojedinačne nominalne vrednosti od 10.120 RSD.

Stanje kapitala i broj akcija su registrovani kod Centralnog registra, depoa i kliringa hartija od vrednosti i kod Agencije za privredne registre.

Struktura osnovnog kapitala Matičnog društva data je u narednom pregledu:

	<b>2014.</b>		<b>2013.</b>	
	<b>Broj akcija</b>	<b>% učešća</b>	<b>Broj akcija</b>	<b>% učešća</b>
Agrokor d.d. Zagreb, Hrvatska	110.493	40,55%	110.493	40,55%
South East El Fund, Kajmanska ostrva	88.636	32,53%	88.636	32,53%
Otkupljene sopstvene akcije	61.686	22,64%	60.743	22,29%
Ostali akcionari	11.670	4,28%	12.613	4,63%
	<b>272.485</b>	<b>100,00%</b>	<b>272.485</b>	<b>100,00%</b>

**11. KRATKOROČNE FINANSIJSKE OBAVEZE**

	<b>u hiljadama RSD</b>	
	<b>2014.</b>	<b>2013.</b>
Kratkoročni krediti u zemlji:		
- povezana pravna lica	1.392.890	871.853
- u zemlji	8.427.724	11.842.247
	<u>9.820.614</u>	<u>12.714.100</u>
Tekuća dospeća dugoročnih kredita		
- povezana pravna lica	-	2.292.842
- u zemlji	968.197	133.241
	<u>968.197</u>	<u>2.426.083</u>
Obaveze po osnovu faktoringa	14.483	32.620
	<u>14.483</u>	<u>32.620</u>
	<b>10.803.294</b>	<b>15.172.803</b>

**NAPOMENE UZ KONSOLIDOVANE FINANSIJSKE IZVEŠTAJE**  
**31. decembar 2014. godine**

**11. KRATKOROČNE FINANSIJSKE OBAVEZE (NASTAVAK)**

Obaveze Grupe po osnovu kratkoročnih kredita na dan 31. decembra 2014. godine u iznosu od 9.820.614 hiljada RSD (2013. godine – 12.714.100 hiljada RSD) najvećim delom se odnose na sredstva odobrena od strane poslovnih banaka za održavanje likvidnosti.

Fiksne kamatne stope na odobrena sredstva na dan bilansa stanja kreću se u rasponu od 7,5% godišnje do 9,8% godišnje dok se varijabilne kamatne stope kreću u rasponu od 1M EURIBOR+5,5% do 3M BELIBOR+4% godišnje (2013. godine – 7,65% godišnje do referentna kamatna stopa NBS+1% godišnje).

Obaveze Grupe po osnovu tekućih dospeća dugoročnih kredita na dan 31. decembra 2014. godine u iznosu od 968.197 hiljada RSD (2013. godine – 2.426.083 hiljade RSD) najvećim delom odnose se na sredstva odobrena za kupovinu obrtnog kapitala. Kamatna stopa na odobrena sredstva iznosi 3M EURIBOR+6% godišnje (2013. godine – 3,5% godišnje do 7,0% godišnje).

Valutna struktura kratkoročnih finansijskih obaveza na dan bilansa stanja je bila sledeća:

	<b>u hiljadama RSD</b>	
	<b>2014.</b>	<b>2013.</b>
EUR	9.925.938	14.590.183
RSD	877.356	582.620
	<b>10.803.294</b>	<b>15.172.803</b>

**12. OBAVEZE IZ POSLOVANJA**

	<b>u hiljadama RSD</b>	
	<b>2014.</b>	<b>2013.</b>
Dobavljači u zemlji:		
- povezana pravna lica	59.935	38.429
- ostala pravna lica	1.620.281	937.549
Dobavljači u inostranstvu:		
- povezana pravna lica	485.801	243.225
- ostala pravna lica	549.103	385.765
Ostale obaveze iz poslovanja	28.778	2.079
	<b>2.743.898</b>	<b>1.607.047</b>

**NAPOMENE UZ KONSOLIDOVANE FINANSIJSKE IZVEŠTAJE**  
**31. decembar 2014. godine**

**13. PRIHODI OD PRODAJE ROBE**

	u hiljadama RSD	
	<u>2014.</u>	<u>2013.</u>
Prihodi od prodaje robe u zemlji:		
- povezana pravna lica	329.273	74.349
- ostala pravna lica	936.090	696.441
Prihodi od prodaje robe u inostranstvu:		
- povezana pravna lica	399.468	393.933
- ostala pravna lica	25.170	23.085
	<u><b>1.690.001</b></u>	<u><b>1.187.808</b></u>

**14. PRIHODI OD PRODAJE PROIZVODA I USLUGA**

	u hiljadama RSD	
	<u>2014.</u>	<u>2013.</u>
Prihodi od prodaje proizvoda i usluga u zemlji:		
- povezana pravna lica	2.428.876	2.948.396
- ostala pravna lica	7.464.666	9.593.134
Prihodi od prodaje proizvoda i usluga u inostranstvu:		
- povezana pravna lica	647.170	2.287.940
- ostala pravna lica	3.297.502	1.513.191
	<u><b>13.838.214</b></u>	<u><b>16.342.661</b></u>

**15. TROŠKOVI MATERIJALA**

	u hiljadama RSD	
	<u>2014.</u>	<u>2013.</u>
Troškovi materijala	9.004.105	9.644.303
Troškovi režijskog materijala	118.500	211.759
	<u><b>9.122.605</b></u>	<u><b>9.856.062</b></u>

**NAPOMENE UZ KONSOLIDOVANE FINANSIJSKE IZVEŠTAJE**  
**31. decembar 2014. godine**

**16. TROŠKOVI ZARADA I OSTALI LIČNI RASHODI**

	u hiljadama RSD	
	<u>2014.</u>	<u>2013.</u>
Troškovi bruto zarada	948.273	953.785
Troškovi poreza i doprinosa na zarade na teret poslodavca	168.495	169.717
Troškovi naknada za prevoz radnika	34.569	43.138
Ostali lični rashodi	186.728	156.341
	<u><b>1.338.065</b></u>	<u><b>1.322.981</b></u>

**17. TROŠKOVI PROIZVODNIH USLUGA**

	u hiljadama RSD	
	<u>2014.</u>	<u>2013.</u>
Troškovi reklame i propagande	439.595	377.792
Troškovi zakupnina	261.803	350.382
Troškovi transportnih usluga	109.492	77.118
Troškovi usluga održavanja	89.322	100.431
Troškovi ostalih usluga	93.141	102.358
	<u><b>993.353</b></u>	<u><b>1.008.081</b></u>

**18. NEMATERIJALNI TROŠKOVI**

	u hiljadama RSD	
	<u>2014.</u>	<u>2013.</u>
Troškovi neproizvodnih usluga	142.263	159.469
Troškovi poreza i doprinosa	65.567	88.754
Troškovi premije osiguranja	51.009	51.443
Troškovi platnog prometa	38.021	52.099
Troškovi članarina	8.137	8.268
Troškovi reprezentacije	7.243	9.575
Ostali nematerijalni troškovi	13.602	7.237
	<u><b>325.842</b></u>	<u><b>376.845</b></u>

**NAPOMENE UZ KONSOLIDOVANE FINANSIJSKE IZVEŠTAJE**  
**31. decembar 2014. godine**

**19. FINANSIJSKI PRIHODI**

	u hiljadama RSD	
	<u>2014.</u>	<u>2013.</u>
Prihodi od kamata	368.411	260.144
Pozitivne kursne razlike	291.154	94.298
Prihodi po osnovu efekata valutne klauzule	156.438	112.292
Ostali finansijski prihodi	47	9.409
	<u><b>816.050</b></u>	<u><b>476.143</b></u>

**20. FINANSIJSKI RASHODI**

	u hiljadama RSD	
	<u>2014.</u>	<u>2013.</u>
Rashodi kamata	849.561	757.264
Rashodi po osnovu efekata valutne klauzule	493.851	51.560
Negativne kursne razlike	230.389	191.576
Ostali finansijski rashodi	1.691	2.447
	<u><b>1.575.492</b></u>	<u><b>1.002.847</b></u>

**21. POREZ NA DOBITAK****Komponente poreza na dobitak**

	u hiljadama RSD	
	<u>2014.</u>	<u>2013.</u>
Tekući poreski rashod	(105.213)	(133.877)
Odloženi poreski (rashod)/prihod	(15.594)	198.498
	<u><b>(120.807)</b></u>	<u><b>64.621</b></u>

**22. PRIVREDNA DRUŠTVA U SASTAVU GRUPE**

Pregled privrednih društava u sastavu Grupe dat je u sledećoj tabeli:

<u>Poslovno ime</u>	<u>Delatnost</u>	<u>Učešće u %</u>
Dijamant Agrar d.o.o. Zrenjanin	Gajenje žita, vođnih zasada i uzgoj životinja	100,00%
Kikindski mlin a.d. Kikinda	Proizvodnja i prodaja mlinskih proizvoda	72,28%

**NAPOMENE UZ KONSOLIDOVANE FINANSIJSKE IZVEŠTAJE**  
**31. decembar 2014. godine**

**23. ZARADA PO AKCIJI**

Grupa izračunava osnovnu zaradu po akciji kao odnos neto dobitka iz kontinuiranog poslovanja koji pripada akcionarima koji poseduju obične akcije i ponderisanog prosečnog broja običnih akcija u opticaju za period, ne uzimajući u obzir sopstvene akcije stečene u toku godine od strane Grupe.

Proračun zarade po akciji za 2014. i 2013. godinu izvršen je na osnovu sledećih podataka:

	u hiljadama RSD	
	<u>2014.</u>	<u>2013.</u>
Neto dobitak tekuće godine	253.268	810.892
Ponderisani broj običnih akcija	211.014	215.195

**24. TRANSAKCIJE SA POVEZANIM LICIMA**

U okviru svojih redovnih poslovnih aktivnosti Grupa obavlja transakcije sa povezanim licima. U toku 2014. i 2013. godine obavljene su sledeće transakcije sa povezanim pravnim licima:

	u hiljadama RSD	
	<u>2014.</u>	<u>2013.</u>
<b>PRIHODI OD PRODAJE</b>		
<b>Prihodi od prodaje robe:</b>		
- ostala povezana pravna lica	728.741	468.282
<b>Prihodi od prodaje gotovih proizvoda i usluga:</b>		
- ostala povezana pravna lica	<u>3.076.046</u>	<u>5.236.336</u>
	<b><u>3.804.787</u></b>	<b><u>5.704.618</u></b>
<b>FINANSIJSKI PRIHODI</b>		
- matično pravno lice	-	102
- ostala povezana pravna lica	<u>718.890</u>	<u>350.521</u>
	<b><u>718.890</u></b>	<b><u>350.623</u></b>
<b>NABAVKE</b>		
- ostala povezana pravna lica	<u>1.250.121</u>	<u>846.830</u>
	<b><u>1.250.121</u></b>	<b><u>846.830</u></b>
<b>FINANSIJSKI RASHODI</b>		
- matično društvo	86.491	181.218
- ostala povezana pravna lica	<u>185.095</u>	<u>72.480</u>
	<b><u>271.586</u></b>	<b><u>253.698</u></b>



**NAPOMENE UZ KONSOLIDOVANE FINANSIJSKE IZVEŠTAJE**  
**31. decembar 2014. godine**

**24. TRANSAKCIJE SA POVEZANIM LICIMA (NASTAVAK)**

	u hiljadama RSD	
	2014.	2013.
<b>POTRAŽIVANJA I PLASMANI</b>		
<b>Potraživanja za date avanse:</b>		
- ostala povezana pravna lica	-	930.874
	<b>-</b>	<b>930.874</b>
<b>Potraživanja od kupaca:</b>		
- ostala povezana pravna lica	1.001.592	2.893.771
	<b>1.001.592</b>	<b>2.893.771</b>
<b>Potraživanja za kamate:</b>		
- ostala povezana pravna lica	32.528	30.998
	<b>32.528</b>	<b>30.998</b>
<b>Dugoročni finansijski plasmani:</b>		
- ostala povezana pravna lica	1.972	1.869
	<b>1.972</b>	<b>1.869</b>
<b>Kratkoročni finansijski plasmani:</b>		
- ostala povezana pravna lica	4.910.907	4.957.365
	<b>4.910.907</b>	<b>4.957.365</b>
<b>Potraživanja po osnovu primljenih menica:</b>		
- ostala povezana pravna lica	-	10.761
	<b>-</b>	<b>10.761</b>
	<b>5.946.999</b>	<b>8.825.638</b>
<b>OBAVEZE</b>		
<b>Kratkoročni krediti:</b>		
- ostala povezana pravna lica	1.392.890	871.853
	<b>1.392.890</b>	<b>871.853</b>
<b>Tekuća dospeća dugoročnih kredita:</b>		
- ostala povezana pravna lica	-	2.292.842
	<b>-</b>	<b>2.292.842</b>
<b>Obaveze prema dobavljačima:</b>		
- matično društvo	19.565	18.543
- ostala povezana pravna lica	526.171	263.111
	<b>545.736</b>	<b>281.654</b>
<b>Obaveze za kamatu:</b>		
- matično društvo	23.120	164.511
- ostala povezana pravna lica	617	5.402
	<b>23.737</b>	<b>169.913</b>
	<b>1.962.363</b>	<b>3.616.262</b>

**NAPOMENE UZ KONSOLIDOVANE FINANSIJSKE IZVEŠTAJE**  
**31. decembar 2014. godine**

---

**24. TRANSAKCIJE SA POVEZANIM LICIMA (NASTAVAK)**

Ključno rukovodstvo Grupe čine direktori (izvršni i neizvršni) i članovi Nadzornog odbora. Naknade plaćene ili plative ključnom rukovodstvu po osnovu njihovog rada prikazane su u tabeli koja sledi:

	u hiljadama RSD	
	<u>2014.</u>	<u>2013.</u>
Zarade i bonusi	<u>68.199</u>	<u>67.050</u>
	<u><b>68.199</b></u>	<u><b>67.050</b></u>

**25. INFORMACIJE O SEGMENTIMA**

Segmenti poslovanja predstavljaju komponente Grupe koje ostvaruju prihode i rashode, čije poslovne rezultate redovno pregleda rukovodstvo Grupe i za koje postoje raspoložive zasebne finansijske informacije.

Rukovodstvo Grupe je organizovalo poslovanje sa stanovišta svojih proizvoda i usluga. U tom kontekstu, postoje četiri segmenta poslovanja. Shodno tome, na dan 31. decembra 2014. godine Grupa je imala četiri segmenta o kojima se izveštava.

Kratak opis proizvoda i usluga svakog od segmenata o kome se izveštava je sledeći:

- Pogon Uljara proizvodi sirova, rafinisana i ambalažirana ulja;
- Pogon Bima proizvodi biljne masti, biljne mrsi, margarine, majoneze, prelive, emulgatore i aditive;
- Pogon Kikindski mlin proizvodi mlinske proizvode (brašno, testenine i slično).
- Pogon Agrar proizvodi ratarske proizvode, povrće i voće (merkantilna pšenica, merkantilni suncokret, merkantilna soja, merkantilni kukuruz, semenska soja, semenska pšenica, pelete lucerke, grašak, plod jabuke i dr. proizvode) i uzgaja životinje.

Računovodstvene politike primenjene prilikom sastavljanja finansijskih informacija o segmentima o kojima se izveštava su identične računovodstvenim politikama Grupe obelodanjenim u napomeni 3 uz konsolidovane finansijske izveštaje.

Informacije o segmentima o kojima se izveštava su date u nastavku teksta. Iznosi za prethodnu godinu su reklasifikovani u skladu sa MSFI 8 „Segmenti poslovanja“.

**NAPOMENE UZ KONSOLIDOVANE FINANSIJSKE IZVEŠTAJE**  
**31. decembar 2014. godine**

**25. INFORMACIJE O SEGMENTIMA (NASTAVAK)**

**Prihodi i rezultat**

	<b>Prihodi po segmentima</b>		<b>u hiljadama RSD</b>	
			<b>Dobitak po segmentima</b>	
	<b>2014.</b>	<b>2013.</b>	<b>2014.</b>	<b>2013.</b>
Pogon Uljara	7.231.555	8.822.817	1.077.778	1.023.182
Pogon Bima	4.367.744	5.202.020	1.592.720	1.648.712
Pogon Kikindski mlin	2.279.868	1.700.683	89.677	37.543
Pogon Agrar	1.103.449	964.216	(135.064)	(230.076)
	<b>14.982.616</b>	<b>16.689.736</b>	<b>2.625.111</b>	<b>2.479.361</b>
Ostali poslovni prihodi			614.339	886.286
Ostali poslovni rashodi			(2.031.892)	(2.176.349)
Finansijski prihodi			816.050	476.143
Finansijski rashodi			(1.575.492)	(1.002.847)
Ostali prihodi			194.088	232.361
Ostali rashodi			(268.129)	(148.684)
<b>Dobitak pre oporezivanja</b>			<b>374.075</b>	<b>746.271</b>

Prihodi po segmentima prikazani u prethodnoj tabeli se odnose na prihode ostvarene od eksternih kupaca. U toku 2014. i 2013. godine nije bilo interne realizacije.

Rezultat po segmentima predstavlja dobitak svakog segmenta pre raspodele finansijskih prihoda, finansijskih rashoda, ostalih prihoda, ostalih rashoda i poreza na dobitak. Ovakav rezultat predstavlja meru koja se dostavlja rukovodstvu Grupe u svrhu donošenja odluke o alociranju resursa tom segmentu i ocenjivanju njegovih performansi.

**Imovina**

Imovina segmenata na dan bilansa stanja data je u pregledu koji sledi:

	<b>u hiljadama RSD</b>	
	<b>2014.</b>	<b>2013.</b>
Pogon Uljara	7.596.447	7.727.884
Pogon Bima	702.378	712.470
Pogon Kikindski mlin	95.414	270.660
Pogon Agrar	1.061.038	3.857.857
Ukupna imovina po segmentima	9.455.277	12.568.871
Imovina koja se ne može raspodeliti po segmentima	13.580.126	13.814.134
<b>Ukupna imovina</b>	<b>23.035.403</b>	<b>26.383.005</b>

**NAPOMENE UZ KONSOLIDOVANE FINANSIJSKE IZVEŠTAJE**  
**31. decembar 2014. godine**

**25. INFORMACIJE O SEGMENTIMA (NASTAVAK)**

**Imovina (nastavak)**

Zajednički korišćena imovina alocirana je na osnovu prihoda ostvarenog od strane svakog segmenta, odnosno broja zaposlenih u svakom od segmenata koji koriste zajedničku imovinu. Imovina koja se ne može raspodeliti nije alocirana po segmentima jer se njom upravlja na nivou Društva.

**Informacije o prihodima od prodaje**

	u hiljadama RSD	
	2014.	2013.
Rafinisana i sirova ulja	5.535.533	5.958.336
Margarini	2.223.752	2.471.413
Sojina i suncokretova sačma	1.517.027	2.505.186
Biljne masti i mrsi	1.030.907	1.681.643
Majonezi	997.934	931.920
Brašno T - 500	604.826	659.879
Ratarska i povrtarska proizvodnja	599.428	915.985
Brašno T - 400	260.772	193.474
Junad	207.856	214.580
Nusproizvodi	178.958	356.217
Prelivi i sosevi	105.813	108.677
Emulgatori i aditivi	5.739	8.367
Ostali proizvodi i usluge	2.259.670	1.524.792
	<b>15.528.215</b>	<b>17.530.469</b>

**Geografske informacije o prihodima od prodaje**

Prihodi od prodaje ostvareni po tržištima u 2014. i 2013. godini su kao što sledi:

	u hiljadama RSD	
	2014.	2013.
Srbija bez Kosova	10.721.095	12.854.102
Hrvatska	763.065	2.043.527
Bosna i Hercegovina	547.766	824.660
Makedonija	541.637	655.182
Kosovo	437.554	453.973
Crna Gora	307.631	422.277
Ostale zemlje	2.209.467	276.748
	<b>15.528.215</b>	<b>17.530.469</b>

**NAPOMENE UZ KONSOLIDOVANE FINANSIJSKE IZVEŠTAJE**  
**31. decembar 2014. godine**

**26. UPRAVLJANJE FINANSIJSKIM RIZICIMA**

**Ciljevi upravljanja finansijskim rizicima**

Poslovanje Grupe je izloženo različitim finansijskim rizicima: tržišnom riziku, kreditnom riziku i riziku likvidnosti. Program upravljanja finansijskim rizicima Grupe je usmeren na nemogućnost predviđanja događaja na finansijskim tržištima i teži minimiziranju mogućih negativnih efekata na finansijske performanse Grupe.

Grupa ne koristi nikakve finansijske instrumente zaštite od efekata finansijskih rizika na poslovanje iz razloga što takvi instrumenti nisu u širokoj upotrebi, niti postoji organizovano tržište takvih instrumenata u Republici Srbiji.

**Tržišni rizik**

Tržišni rizik se odnosi na rizik da određene promene tržišnih cena, kao što su promene cena najznačajnijih sirovina, kurseva stranih valuta i promena kamatnih stopa, mogu da utiču na visinu prihoda Grupe ili vrednost njenih finansijskih instrumenata. Zadatak upravljanja tržišnim rizicima jeste da se upravlja i kontroliše izloženost tržišnim rizicima u okviru prihvatljivih pokazatelja, uz optimizaciju prinosa Grupe.

**Robni rizik (rizik promene cena)**

Varijabilnost cena najznačajnijih sirovina je značajan element u poslovnom okruženju Grupe.

Grupa sklapa ugovore s fiksnim cenama s dugogodišnjim dobavljačima, kao i načelne ugovore kojima se definišu uslovi u skladu sa kretanjima na tržištu. Rukovodstvo Grupe redovno prati svetske trendove na robnim berzama i na osnovu toga, reaguje na tržištu u trenutku kada određena sirovina postiže povoljnu cenu. Grupa ne koristi forward ugovore u svrhu upravljanja rizicima promene cena najznačajnijih sirovina.

**Devizni rizik**

Izloženost Grupe deviznom riziku prvenstveno se odnosi na gotovinu i gotovinske ekvivalente, potraživanja od kupaca, kratkoročne finansijske plasmane, dugoročne kredite, kratkoročne finansijske obaveze i obaveze iz poslovanja denominirane u stranoj valuti.

Knjigovodstvena vrednost monetarnih sredstava i obaveza Grupe u stranim valutama na dan izveštavanja je sledeća:

	Imovina		u hiljadama RSD Obaveze	
	2014.	2013.	2014.	2013.
EUR	5.915.692	7.125.157	11.054.312	15.381.468
USD	-	-	33.395	28.581
Ostale valute	-	-	364	103
	<b>5.915.692</b>	<b>7.125.157</b>	<b>11.088.071</b>	<b>15.410.152</b>

**NAPOMENE UZ KONSOLIDOVANE FINANSIJSKE IZVEŠTAJE**  
**31. decembar 2014. godine**

**26. UPRAVLJANJE FINANSIJSKIM RIZICIMA (NASTAVAK)**

**Tržišni rizik (nastavak)**

**Devizni rizik (nastavak)**

Na osnovu obelodanjene strukture monetarne imovine i obaveza u stranim valutama evidentno je da je Grupa pre svega osetljiva na promene deviznog kursa EUR.

U sledećoj tabeli prikazana je osetljivost Grupe na apresijaciju i depresijaciju RSD za 10% u odnosu na EUR. Stopa osetljivosti od 10% predstavlja procenu rukovodstva Grupe u pogledu mogućih promena kursa RSD u odnosu na EUR.

	2014.		u hiljadama RSD 2013.	
	+10%	-10%	+10%	-10%
	EUR	(513.862)	513.862	(825.631)
	<b>(513.862)</b>	<b>513.862</b>	<b>(825.631)</b>	<b>825.631</b>

**Kamatni rizik**

Grupa je izložena riziku promene kamatnih stopa na sredstvima i obavezama kod kojih je kamatna stopa varijabilna. Ovaj rizik zavisi od finansijskog tržišta i Grupa nema na raspolaganju instrumente kojima bi ublažilo njihov uticaj.

Struktura monetarnih sredstava i obaveza na dan 31. decembra 2014. i 2013. godine sa stanovišta izloženosti kamatnom riziku data je u sledećem pregledu:

	u hiljadama RSD	
	2014.	2013.
<b>Finansijska sredstva</b>		
Nekamatnosna	3.986.406	5.771.982
Kamatnosna (fiksna kamatna stopa)	4.128.060	4.593.111
Kamatnosna (varijabilna kamatna stopa)	788.860	553.541
	<b>8.903.326</b>	<b>10.918.634</b>
<b>Finansijske obaveze</b>		
Nekamatnosne	2.950.065	1.962.095
Kamatnosne (fiksna kamatna stopa)	1.325.274	4.042.148
Kamatnosne (varijabilna kamatna stopa)	9.463.006	11.097.073
	<b>13.738.345</b>	<b>17.101.316</b>

**NAPOMENE UZ KONSOLIDOVANE FINANSIJSKE IZVEŠTAJE**  
**31. decembar 2014. godine**

**26. UPRAVLJANJE FINANSIJSKIM RIZICIMA (NASTAVAK)**

**Tržišni rizik (nastavak)**

**Kamatni rizik (nastavak)**

Naredna tabela prikazuje analizu osetljivosti neto dobitka za tekuću poslovnu godinu na realno moguće promene u kamatnim stopama za 1% (2013. godine - 1%), počev od 1. januara. Povećanje odnosno smanjenje od 1% predstavlja realno moguću promenu kamatnih stopa, imajući u vidu postojeće tržišne uslove. Ova analiza primenjena je na finansijske instrumente Grupe koji su postojali na dan bilansa stanja i pretpostavlja da su sve ostale varijable nepromenjene.

	2014.		u hiljadama RSD 2013.	
	+1%	-1%	+1%	-1%
Finansijska sredstva	7.889	(7.889)	5.535	(5.535)
Finansijske obaveze	(94.630)	94.630	(110.971)	110.971
	<b>(86.741)</b>	<b>86.741</b>	<b>(105.436)</b>	<b>105.436</b>

**Kreditni rizik**

Grupa je izložena kreditnom riziku koji predstavlja rizik da dužnici neće biti u mogućnosti da dugovanja prema Grupi izmire u potpunosti i na vreme, što bi imalo za rezultat finansijski gubitak Grupe. Kreditni rizik obuhvata gotovinu i gotovinske ekvivalente, dugoročne i kratkoročne finansijske plasmane, potraživanja od kupaca i date garancije i jemstva trećim licima.

U Republici Srbiji ne postoje specijalizovane rejting agencije koje vrše nezavisnu klasifikaciju i rangiranje privrednih društava. Usled toga, Grupa je prinuđena da koristi ostale javno dostupne finansijske informacije (npr. podatke o bonitetu koje pruža Agencija za privredne registre) i interne istorijske podatke o saradnji sa određenim poslovnim partnerom u cilju određivanja njegovog boniteta. Na osnovu boniteta kupca, utvrđuje se iznos njegove maksimalne kreditne izloženosti, u skladu sa poslovnom politikom usvojenom od strane rukovodstva Grupe. Iznos maksimalne kreditne izloženosti revidira se najmanje jednom godišnje.

U slučaju povećanja iznosa dospelih potraživanja i shodno tome povećane izloženosti kreditnom riziku, Grupa primenjuje mehanizme predviđene poslovnom politikom.

Grupa ima značajniju koncentraciju kreditnog rizika, jer se njena potraživanja i plasmani značajnim delom odnose na povezana pravna lica.

**Rizik likvidnosti**

Rukovodstvo Grupe upravlja rizikom likvidnosti na način koji mu obezbeđuje da Grupa u svakom trenutku ispunjava sve svoje obaveze. Grupa upravlja rizikom likvidnosti održavajući odgovarajuće novčane rezerve, praćenjem planiranih i stvarnih novčanih tokova i održavanjem adekvatnog odnosa dospeća finansijskih sredstava i obaveza.

**NAPOMENE UZ KONSOLIDOVANE FINANSIJSKE IZVEŠTAJE**  
**31. decembar 2014. godine**

**26. UPRAVLJANJE FINANSIJSKIM RIZICIMA (NASTAVAK)**

**Rizik likvidnosti (nastavak)**

Ročnost dospeća finansijskih obaveza Grupe data je u sledećoj tabeli:

	2014. godina		u hiljadama RSD 2013. godina	
	do		do	
	1 godine	Ukupno	1 godine	Ukupno
Dugoročni krediti	968.197	968.197	2.426.083	2.426.083
Kratkoročni krediti	9.820.614	9.820.614	12.714.100	12.714.100
Obaveze po osnovu faktoringa	14.483	14.483	32.620	32.620
Obaveze iz poslovanja	2.743.898	2.743.898	1.607.047	1.607.047
Ostale kratkoročne obaveze	191.153	191.153	321.466	321.466
	<b>13.738.345</b>	<b>13.738.345</b>	<b>17.101.316</b>	<b>17.101.316</b>

Prikazani iznosi zasnovani su na nediskontovanim novčanim tokovima na osnovu najranijeg datuma na koji će Grupa biti obavezna da takve obaveze namiri.

**27. UPRAVLJANJE RIZIKOM KAPITALA**

U postupku upravljanja kapitalnim rizikom, rukovodstvo Grupe ima za cilj očuvanje mogućnosti da posluje po principu stalnosti poslovanja, istovremeno maksimizirajući prinose vlasnicima i drugim interesnim stranama putem optimizacije odnosa duga i kapitala. Rukovodstvo Grupe pregleda strukturu kapitala na godišnjoj osnovi.

Grupa analizira kapital kroz pokazatelj zaduženosti. Ovaj pokazatelj izračunava se kao odnos neto zaduženosti i ukupnog kapitala. Neto zaduženost se obračunava tako što se ukupne finansijske obaveze (kratkoročne i dugoročne) umanje za gotovinu i gotovinske ekvivalente. Ukupan kapital predstavlja zbir svih kategorija kapitala prikazanih u bilansu stanja i neto zaduženosti.

Pokazatelji zaduženosti na dan 31. decembra 2014. i 2013. godine su bili sledeći:

	u hiljadama RSD	
	2014.	2013.
Ukupna zaduženost	10.803.294	15.172.803
Gotovina i gotovinski ekvivalenti	213.519	169.309
Neto zaduženost	10.589.775	15.003.494
Kapital	8.954.708	8.759.963
Ukupan kapital	19.544.483	23.763.457
<b>Pokazatelj zaduženosti</b>	<b>54,18%</b>	<b>63,14%</b>



**NAPOMENE UZ KONSOLIDOVANE FINANSIJSKE IZVEŠTAJE**  
**31. decembar 2014. godine**

---

**28. FER VREDNOST FINANSIJSKIH INSTRUMENTATA**

Na dan 31. decembra 2014. i 2013. godine Grupa nije imala finansijskih sredstava i obaveza koja se nakon početnog priznavanja vrednuju po fer vrednosti.

Knjigovodstvene vrednosti finansijskih instrumenata obelodanjene u konsolidovanom bilansu stanja Grupe po amortizovanoj vrednosti približno su jednake njihovim fer vrednostima.

**29. POTENCIJALNE OBAVEZE**

**Sudski sporovi**

Procenjena vrednost sudskih sporova koji se na dan 31. decembra 2014. godine vode protiv Grupe iznosi 360.527 hiljada RSD (2013. godine – 316.228 hiljada RSD). Iznosi konačnih gubitaka po osnovu sudskih sporova mogu biti uvećani po osnovu obračunatih zatezних kamata do datuma okončanja sporova, odnosno do datuma konačnih isplata po sporovima. Rukovodstvo smatra da sudski sporovi koji se vode protiv Grupe neće prouzrokovati materijalno značajne štete po Grupu.

**Data jemstva**

Potencijalne obaveze Grupe na dan 31. decembra 2014. godine po osnovu jemstava i garancija datih ostalim povezanim pravnim licima iznose 9.429.954 hiljada RSD (2013. godine – 7.701.535 hiljada RSD), a drugim pravnim licima 948.509 hiljada RSD (2013. godine – 962.638 hiljada RSD).

**30. PREUZETE OBAVEZE**

U obavljanju svojih redovnih poslovnih aktivnosti Grupa uzima u zakup magacin za skladištenje, vozila i poljoprivredne mašine. Ugovori o zakupu (operativnom lizingu) zaključuju se na period od 5 godina, bez mogućnosti jednostranog raskida ugovora.

Ukupna buduća minimalna plaćanja lizinga prema neopozivim ugovorima o operativnom lizingu prikazana su u sledećem pregledu:

	<b>u hiljadama RSD</b>	
	<b>2014.</b>	<b>2013.</b>
do 1 godine	150.562	163.546
od 1 do 5 godina	195.519	308.387
	<b>346.081</b>	<b>471.933</b>

**NAPOMENE UZ KONSOLIDOVANE FINANSIJSKE IZVEŠTAJE**  
**31. decembar 2014. godine**

**31. PORESKE RIZICI**

Poreski propisi Republike Srbije se često različito tumače i predmet su čestih izmena. Tumačenje poreskih propisa od strane poreskih vlasti u odnosu na transakcije i aktivnosti Grupe mogu se razlikovati od tumačenja rukovodstva. Usled toga, transakcije mogu biti osporene od strane poreskih vlasti i Grupi može biti određen dodatni iznos poreza, kazni i kamata. Period zastarelosti poreske obaveze je pet godina, odnosno poreske vlasti imaju pravo da odrede plaćanje neizmirenih obaveza u roku od pet godina od kada je obaveza nastala.

Pored navedenog, Grupa ima značajne transakcije sa povezanim pravnim licima. Iako rukovodstvo Grupe smatra da Grupa poseduje dovoljnu i adekvatnu prateću dokumentaciju u vezi sa transfernim cenama, postoji neizvesnost da se zahtevi i tumačenja poreskih vlasti razlikuju od tumačenja rukovodstva. Rukovodstvo Grupe smatra da eventualna različita tumačenja neće imati materijalno značajnih posledica po finansijske izveštaje Grupe.

**32. USAGLAŠAVANJE POTRAŽIVANJA I OBAVEZA**

Grupa je izvršila usaglašavanje svojih potraživanja i obaveza sa stanjem na dan 31. decembra 2014. i 2013. godine. U postupku usaglašavanja sa poslovnim partnerima, nisu utvrđena materijalno značajna neusaglašena potraživanja i obaveze.

**33. DOGAĐAJI NAKON DATUMA BILANSA STANJA**


U skladu sa članom 62. stav 2 Zakona o zaštiti konkurencije privredno društvo IM Matijević d.o.o. Novi Sad je dana 14. aprila 2015. godine obavestilo Komisiju za zaštitu konkurencije o svojoj nameri da kupi 100% udela Matičnog društva u zavisnom pravnom licu Dijamant-Agrar d.o.o. Zrenjanin. Predmet kupovine je upisani i uplaćeni kapital privrednog društva Dijamant-Agrar d.o.o. Zrenjanin registrovan u Agenciji za privredne registre u iznosu 1.900.475 hiljada RSD. Ugovor o kupoprodaji zaključice se u roku od 30 dana od dana dobijanja rešenja od Komisije za zaštitu konkurencije.

**34. DEVIZNI KURSEVI**

Srednji kursjevi za devize, utvrđeni na međubankarskom tržištu deviza, primenjeni za preračun deviznih pozicija bilansa stanja u dinare, za pojedine glavne valute su bili sledeći:

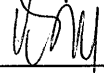
	<u>2014.</u>	<u>2013.</u>
EUR	120,9583	114,6421
USD	99,4641	83,1282
CHF	100,5472	93,5472

Rukovodilac računovodstva

  
 Snežana Stojšin



Zakonski zastupnik

  
 Slavica Kešelj

**DIJAMANT A.D. ZRENJANIN**

**Konsolidovani finansijski izveštaji  
za poslovnu 2014. godinu i  
Izveštaj nezavisnog revizora**

**SADRŽAJ**

	<b>Strana</b>
Izveštaj nezavisnog revizora	1 - 2
Konsolidovani bilans stanja	3
Konsolidovani bilans uspeha	4
Konsolidovani izveštaj o ostalom rezultatu	5
Konsolidovani izveštaj o promenama na kapitalu	6
Konsolidovani izveštaj o tokovima gotovine	7
Napomene uz konsolidovane finansijske izveštaje	8 - 37

---

## **IZVEŠTAJ NEZAVISNOG REVIZORA**

### **Skupštini akcionara i Nadzornom odboru privrednog društva Dijamant a.d. Zrenjanin**

Obavili smo reviziju priloženih konsolidovanih finansijskih izveštaja privrednog društva Dijamant a.d. Zrenjanin (u daljem tekstu „Matično društvo“) i njegovih zavisnih društava (zajedno „Grupa“), koji obuhvataju konsolidovani bilans stanja na dan 31. decembra 2014. godine i konsolidovani bilans uspeha, konsolidovani izveštaj o ostalom rezultatu, konsolidovani izveštaj o promenama na kapitalu i konsolidovani izveštaj o tokovima gotovine za godinu koja se završava na taj dan, kao i pregled značajnih računovodstvenih politika i napomena uz konsolidovane finansijske izveštaje.

#### *Odgovornost rukovodstva za finansijske izveštaje*

Rukovodstvo je odgovorno za sastavljanje i objektivno prikazivanje ovih konsolidovanih finansijskih izveštaja u skladu sa računovodstvenim propisima Republike Srbije, kao i za takve interne kontrole za koje rukovodstvo utvrdi da su neophodne i koje omogućavaju sastavljanje konsolidovanih finansijskih izveštaja koji ne sadrže pogrešne informacije od materijalnog značaja, nastale usled pronevere ili greške.

#### *Odgovornost revizora*

Naša odgovornost je da izrazimo mišljenje o ovim konsolidovanim finansijskim izveštajima na osnovu obavljene revizije. Reviziju smo obavili u skladu sa Međunarodnim standardima revizije. Ovi standardi nalažu da se pridržavamo etičkih principa i da reviziju planiramo i obavimo na način koji omogućava da se, u razumnoj meri, uverimo da finansijski izveštaji ne sadrže pogrešne informacije od materijalnog značaja.

Revizija podrazumeva primenu postupaka u cilju pribavljanja revizijskih dokaza o iznosima i informacijama obelodanjenim u finansijskim izveštajima. Izabrani postupci su zasnovani na prosuđivanju revizora, uključujući procenu rizika materijalno značajnih grešaka sadržanih u finansijskim izveštajima, nastalih usled pronevere ili greške. Prilikom procene ovih rizika, revizor razmatra interne kontrole koje su relevantne za sastavljanje i objektivno prikazivanje finansijskih izveštaja, u cilju kreiranja adekvatnih revizijskih postupaka u datim okolnostima, ali ne za potrebe izražavanja mišljenja o efikasnosti internih kontrola pravnog lica. Revizija takođe uključuje ocenu adekvatnosti primenjenih računovodstvenih politika i prihvatljivosti računovodstvenih procena izvršenih od strane rukovodstva, kao i ocenu opšte prezentacije finansijskih izveštaja.

Smatramo da su revizijski dokazi koje smo pribavili dovoljni i odgovarajući da obezbede osnov za izražavanje našeg mišljenja.

## IZVEŠTAJ NEZAVISNOG REVIZORA (NASTAVAK)

Skupštini akcionara i Nadzornom odboru privrednog društva Dijamant a.d. Zrenjanin (nastavak)

### *Mišljenje*

Po našem mišljenju, konsolidovani finansijski izveštaji istinito i objektivno, po svim materijalno značajnim pitanjima, prikazuju finansijski položaj Grupe na dan 31. decembra 2014. godine, kao i rezultate njenog poslovanja i tokove gotovine za godinu koja se završava na taj dan, u skladu sa računovodstvenim propisima Republike Srbije.

### *Izveštaj o drugim zakonskim i regulatornim zahtevima*

Konsolidovani godišnji izveštaj o poslovanju za 2014. godinu, sastavljen od strane Grupe na osnovu zahteva datih u članu 29 Zakona o računovodstvu i članu 50 Zakona o tržištu kapitala, usklađen je sa konsolidovanim finansijskim izveštajima Grupe za poslovnu 2014. godinu.

Beograd, 29. april 2015. godine




**KONSOLIDOVANI BILANS STANJA**  
**Na dan 31. decembra 2014. godine**  
**(u hiljadama RSD)**


	<u>Napomena</u>	<u>2014.</u>	<u>2013.</u>
<b>AKTIVA</b>			
<b>Stalna imovina</b>			
Nematerijalna imovina		76.759	73.359
Goodwill		726.590	708.061
Nekretnine, postrojenja i oprema	5	6.012.862	6.311.550
Investicione nekretnine		116.605	114.869
Biološka sredstva		171.758	189.116
Dugoročni finansijski plasmani		38.607	40.538
Dugoročna potraživanja		160.804	170.018
		<u>7.303.985</u>	<u>7.607.511</u>
<b>Odložena poreska sredstva</b>		<u>247.962</u>	<u>263.557</u>
<b>Obrtna imovina</b>			
Zalihe	6	6.586.671	7.643.056
Potraživanja po osnovu prodaje	7	3.091.178	5.108.492
Druga potraživanja	8	367.318	89.458
Kratkoročni finansijski plasmani	9	5.057.679	5.350.846
Gotovina i gotovinski ekvivalenti		213.519	169.309
Porez na dodatu vrednost		35.700	49.155
Aktivna vremenska razgraničenja		131.391	101.621
		<u>15.483.456</u>	<u>18.511.937</u>
<b>UKUPNA AKTIVA</b>		<u><b>23.035.403</b></u>	<u><b>26.383.005</b></u>
<b>PASIVA</b>			
<b>Kapital</b>			
Osnovni kapital	10	2.757.548	2.757.548
Rezerve		18.949	18.949
Revalorizacione rezerve		201	401
Neraspoređeni dobitak		6.642.524	6.388.506
Otkupljene sopstvene akcije		(624.262)	(641.695)
Učešće bez prava kontrole		159.748	236.254
		<u>8.954.708</u>	<u>8.759.963</u>
<b>Dugoročna rezervisanja</b>		<u>27.074</u>	<u>28.935</u>
<b>Kratkoročne obaveze</b>			
Kratkoročne finansijske obaveze	11	10.803.294	15.172.803
Primljeni avansi, depoziti i kaucije		223.627	377.004
Obaveze iz poslovanja	12	2.743.898	1.607.047
Ostale kratkoročne obaveze		191.153	321.466
Obaveze po osnovu PDV		50.955	74.793
Obaveze za ostale poreze, doprinose i druge dažbine		6.222	11.964
Pasivna vremenska razgraničenja		34.472	29.030
		<u>14.053.621</u>	<u>17.594.107</u>
<b>UKUPNA PASIVA</b>		<u><b>23.035.403</b></u>	<u><b>26.383.005</b></u>
<b>VANBILANSNA EVIDENCIJA</b>		<u><b>11.369.336</b></u>	<u><b>9.852.110</b></u>

Napomene na narednim stranama čine  
sastavni deo ovih konsolidovanih finansijskih izveštaja.

Slavica Kešelj  
Generalni direktor




Snežana Stojšin  
Šef službe računovodstva



**KONSOLIDOVANI BILANS USPEHA**  
**Za poslovnu 2014. godinu**  
**(u hiljadama RSD)**

	<u>Napomena</u>	<u>2014.</u>	<u>2013.</u>
<b>POSLOVNI PRIHODI</b>			
Prihodi od prodaje robe	13	1.690.001	1.187.808
Prihodi od prodaje proizvoda i usluga	14	13.838.214	16.342.661
Prihodi od premija, subvencija, dotacija i donacija		14.070	16.707
Drugi poslovni prihodi		21.039	23.284
		<b>15.563.324</b>	<b>17.570.460</b>
<b>POSLOVNI RASHODI</b>			
Nabavna vrednost prodane robe		1.572.482	1.076.626
Prihodi od aktiviranja učinaka i robe		(33.631)	(5.562)
Smanjenje vrednosti zaliha učinaka		36.176	1.661.321
Troškovi materijala	15	9.122.605	9.856.062
Troškovi goriva i energije		602.663	680.732
Troškovi zarada i ostali lični rashodi	16	1.338.065	1.322.981
Troškovi proizvodnih usluga	17	993.353	1.008.081
Troškovi amortizacije		396.884	403.456
Troškovi dugoročnih rezervisanja		93	620
Nematerijalni troškovi	18	325.842	376.845
		<b>14.354.532</b>	<b>16.381.162</b>
<b>POSLOVNI DOBITAK</b>			
		<b>1.208.792</b>	<b>1.189.298</b>
Finansijski prihodi	19	816.050	476.143
Finansijski rashodi	20	(1.575.492)	(1.002.847)
		(759.442)	(526.704)
Prihodi od usklađivanja vrednosti ostale imovine		25.345	8.412
Rashodi od usklađivanja vrednosti ostale imovine		(72.731)	(14.383)
Ostali prihodi		168.743	223.949
Ostali rashodi		(195.398)	(134.301)
<b>DOBITAK IZ REDOVNOG POSLOVANJA PRE OPOREZIVANJA</b>			
		<b>375.309</b>	<b>746.271</b>
Neto gubitak poslovanja koje se obustavlja		<b>(1.234)</b>	-
<b>DOBITAK PRE OPOREZIVANJA</b>			
		<b>374.075</b>	<b>746.271</b>
Porez na dobitak	21	(120.807)	64.621
<b>NETO DOBITAK</b>			
		<b>253.268</b>	<b>810.892</b>
Neto dobitak vlasnika Matičnog društva		278.866	861.474
Gubitak manjinskih ulagača		(25.598)	(50.582)
		<b>253.268</b>	<b>810.892</b>
<b>Dobitak po akciji (u dinarima)</b>	23	<b>1.200</b>	<b>3.768</b>

Napomene na narednim stranama čine sastavni deo ovih konsolidovanih finansijskih izveštaja.



**KONSOLIDOVANI IZVEŠTAJ O OSTALOM REZULTATU**  
Za poslovnu 2014. godinu  
(u hiljadama RSD)

---

	<u>Napomena</u>	<u>2014.</u>	<u>2013.</u>
<b>NETO DOBITAK</b>		<b>253.268</b>	<b>810.892</b>
<b>OSTALI BRUTO SVEOBUH VATNI DOBITAK</b>		-	-
Porez na ostali sveobuhvatni dobitak		-	-
<b>UKUPAN NETO SVEOBUH VATNI DOBITAK</b>		<b>253.268</b>	<b>810.892</b>
Pripisan većinskim vlasnicima kapitala		278.866	861.474
Pripisan vlasnicima koji nemaju kontrolu		(25.598)	(50.582)
<b>UKUPAN NETO SVEOBUH VATNI DOBITAK</b>		<b>253.268</b>	<b>810.892</b>

Napomene na narednim stranama čine  
sastavni deo ovih konsolidovanih finansijskih izveštaja.

**KONSOLIDOVANI IZVEŠTAJ O PROMENAMA NA KAPITALU**  
**Za poslovnu 2014. godinu**  
**(u hiljadama RSD)**

	Komponente kapitala					Komponente ostalog rezultata	Manjinski interes	Ukupno
	Akcijski kapital	Emisiona premija	Rezerve	Neraspoređeni dobitak	Otkupljene sopstvene akcije	Revalorizacione rezerve		
<b>Stanje 1. januara 2013. godine</b>	<b>2.757.548</b>	<b>17.869</b>	<b>18.949</b>	<b>6.531.307</b>	<b>(5.070)</b>	<b>8.233</b>	955.500	<b>10.284.336</b>
Neto dobitak/(gubitak) tekuće godine	-	-	-	861.474	-	-	(50.582)	<b>810.892</b>
Ostali sveobuhvatni dobitak	-	-	-	-	-	-	-	-
Ukupan sveobuhvatni dobitak/(gubitak)	-	-	-	861.474	-	-	(50.582)	<b>810.892</b>
Efekti otkupa sopstvenih akcija	-	(1.192.446)	-	-	(609.649)	-	-	<b>(1.802.095)</b>
Promene interesa manjinskih ulagača	-	-	-	162.470	-	-	(656.907)	<b>(494.437)</b>
Prenos na emisionu premiju	-	1.174.577	-	(1.174.577)	-	-	-	-
Prenos sa revalorizacionih rezervi	-	-	-	7.832	-	(7.832)	-	-
Povećanje u toku godine	-	-	-	-	(26.976)	-	-	<b>(26.976)</b>
Pokriće gubitka	-	-	-	-	-	-	(11.757)	<b>(11.757)</b>
<b>Stanje 31. decembra 2013. godine</b>	<b>2.757.548</b>	<b>-</b>	<b>18.949</b>	<b>6.388.506</b>	<b>(641.695)</b>	<b>401</b>	<b>236.254</b>	<b>8.759.963</b>
Neto dobitak/(gubitak) tekuće godine	-	-	-	278.866	-	-	(25.598)	<b>253.268</b>
Ostali sveobuhvatni dobitak	-	-	-	-	-	-	-	-
Ukupan sveobuhvatni dobitak/(gubitak)	-	-	-	278.866	-	-	(25.598)	<b>253.268</b>
Efekti otkupa sopstvenih akcija	-	(19.150)	-	-	(9.543)	-	-	<b>(28.693)</b>
Promene interesa manjinskih ulagača	-	-	-	(5.898)	26.976	-	(50.908)	<b>(29.830)</b>
Prenos na emisionu premiju	-	19.150	-	(19.150)	-	-	-	-
Prenos sa revalorizacionih rezervi	-	-	-	200	-	(200)	-	-
<b>Stanje 31. decembra 2014. godine</b>	<b>2.757.548</b>	<b>-</b>	<b>18.949</b>	<b>6.642.524</b>	<b>(624.262)</b>	<b>201</b>	<b>159.748</b>	<b>8.954.708</b>

Napomene na narednim stranama čine  
sastavni deo ovih konsolidovanih finansijskih izveštaja.

**KONSOLIDOVANI IZVEŠTAJ O TOKOVIMA GOTOVINE**  
**Za poslovnu 2014. godinu**  
**(u hiljadama RSD)**

	<b>2014.</b>	<b>2013.</b>
<b>POSLOVNE AKTIVNOSTI</b>		
Prodaja i primljeni avansi	19.268.594	13.597.623
Primljene kamate iz poslovnih aktivnosti	40.139	19.513
Ostali prilivi iz redovnog poslovanja	2.830.925	1.870.506
Isplate dobavljačima i dati avansi	(15.001.675)	(14.548.141)
Zarade i ostali lični rashodi	(1.263.320)	(1.293.097)
Plaćene kamate	(924.215)	(558.723)
Porez na dobitak	(128.667)	(169.450)
Plaćanja po osnovu ostalih javnih prihoda	(617.517)	(704.600)
<b>Neto priliv/(odliv) gotovine iz poslovnih aktivnosti</b>	<b>4.204.264</b>	<b>(1.786.369)</b>
<b>AKTIVNOSTI INVESTIRANJA</b>		
Prodaja nekretnina, postrojenja i opreme	5.241	13.342
Primljene kamate iz aktivnosti investiranja	346.220	208.146
Ostali finansijski plasmani, neto	784.946	(1.870.117)
Kupovina akcija i udela	(51.361)	-
Kupovina nematerijalnih ulaganja, nekretnina, postrojenja i opreme	(106.226)	(389.746)
<b>Neto priliv/(odliv) gotovine iz aktivnosti investiranja</b>	<b>978.820</b>	<b>(2.038.375)</b>
<b>AKTIVNOSTI FINANSIRANJA</b>		
Dugoročni i kratkoročni krediti, neto	(4.985.894)	6.340.757
Otkup sopstvenih akcija	(28.692)	(2.452.328)
Ostale obaveze	(129.263)	-
Isplaćene dividende	(25)	-
<b>Neto (odliv)/priliv gotovine iz aktivnosti finansiranja</b>	<b>(5.143.874)</b>	<b>3.888.429</b>
<b>Neto priliv gotovine u toku godine</b>	<b>39.210</b>	<b>63.685</b>
<b>GOTOVINA I GOTOVINSKI EKVIVALENTI NA POČETKU GODINE</b>		
	<b>169.309</b>	<b>93.175</b>
Pozitivne kursne razlike	6.827	15.040
Negativne kursne razlike	(1.827)	(2.591)
<b>GOTOVINA I GOTOVINSKI EKVIVALENTI NA KRAJU GODINE</b>	<b>213.519</b>	<b>169.309</b>

Napomene na narednim stranama čine sastavni deo ovih konsolidovanih finansijskih izveštaja.

**NAPOMENE UZ KONSOLIDOVANE FINANSIJSKE IZVEŠTAJE**  
**31. decembar 2014. godine**

---

**1. OPŠTE INFORMACIJE**

Dijamant a.d. Zrenjanin (u daljem tekstu „Matično društvo“) je osnovan 1938. godine.

Matično društvo je organizovano kao otvoreno akcionarsko društvo i registrovano je kod Agencije za privredne registre rešenjem br. BD 1044/2005. Akcijama Matičnog društva se od dana 12. avgusta 2005. godine trguje na vanberzanskom tržištu Beogradske berze.

Osnovna delatnost Matičnog društva i njegovih zavisnih društava (u daljem tekstu „Grupa“) je proizvodnja ulja, biljnih masti i margarina.

Sedište Matičnog društva je u Zrenjaninu, ulica Temišvarski drum broj 14.

Matični broj Matičnog društva je 08000344, a poreski identifikacioni broj 100655247.

Konsolidovani finansijski izveštaji za poslovnu 2014. godinu odobreni su od strane rukovodstva Grupe dana 28. aprila 2015. godine.

**2. OSNOVE ZA SASTAVLJANJE I PREZENTACIJU KONSOLIDOVANIH FINANSIJSKIH IZVEŠTAJA****Osnove za sastavljanje konsolidovanih finansijskih izveštaja**

Konsolidovani finansijski izveštaji Grupe su sastavljeni u skladu sa Zakonom o računovodstvu (Službeni glasnik RS, br. 62/2013) i drugim računovodstvenim propisima koji se primenjuju u Republici Srbiji.

Na osnovu važećih računovodstvenih propisa, pravna lica i preduzetnici u Republici Srbiji su u obavezi da vođenje poslovnih knjiga, priznavanje i procenjivanje imovine i obaveza, prihoda i rashoda, sastavljanje, prikazivanje, dostavljanje i obelodanjivanje finansijskih izveštaja vrše u skladu sa zakonskom i profesionalnom regulativom, koja podrazumeva Okvir za pripremanje i prikazivanje finansijskih izveštaja („Okvir“), Međunarodne računovodstvene standarde („MRS“), odnosno Međunarodne standarde finansijskog izveštavanja („MSFI“), kao i tumačenja koja su sastavni deo standarda.

Prevod Okvira, MRS, MSFI i tumačenja, izdatih od strane Odbora za međunarodne računovodstvene standarde i Komiteta za tumačenja međunarodnih standarda finansijskog izveštavanja, utvrđuje se rešenjem Ministra finansija i objavljuje u Službenom glasniku RS. Međutim, do datuma sastavljanja finansijskih izveštaja za 2014. godinu nisu prevedene niti objavljene sve važeće promene u standardima i tumačenjima.

Shodno tome, prilikom sastavljanja konsolidovanih finansijskih izveštaja Grupa nije u potpunosti primenila MRS, MSFI i tumačenja koja su na snazi za godinu koja se završava 31. decembra 2014. godine. Imajući u vidu materijalno značajne efekte koje odstupanja računovodstvenih propisa Republike Srbije od MSFI i MRS mogu da imaju na realnost i objektivnost konsolidovanih finansijskih izveštaja Grupe, priloženi konsolidovani finansijski izveštaji se ne mogu smatrati konsolidovanim finansijskim izveštajima sastavljenim u saglasnosti sa MSFI i MRS.

**NAPOMENE UZ KONSOLIDOVANE FINANSIJSKE IZVEŠTAJE**  
**31. decembar 2014. godine**

---

**2. OSNOVE ZA SASTAVLJANJE I PREZENTACIJU KONSOLIDOVANIH FINANSIJSKIH IZVEŠTAJA (NASTAVAK)****Osnove konsolidacije**

Konsolidovani finansijski izveštaji obuhvataju izveštaje Matičnog društva i njegovih zavisnih privrednih društava. Zavisna privredna društva su pravna lica koja se nalaze pod kontrolom Matičnog društva. Kontrola postoji kada Matično društvo poseduje, direktno ili indirektno, moć upravljanja finansijskim i poslovnim politikama zavisnog privrednog društva na način koji mu obezbeđuje koristi od njegovih aktivnosti.

Metod kupovine je korišćen za računovodstveno obihvatanje svih poslovnih kombinacija koji su imali za rezultat sticanje zavisnog privrednog društva od strane Grupe. Trošak poslovne kombinacije se odmerava po fer vrednosti datih sredstava, nastalih ili preuzetih obaveza i instrumenata kapitala na datum razmene, i uvećava za troškove koji se mogu direktno pripisati poslovnoj kombinaciji. Prepoznatljiva stečena imovina i obaveze i potencijalne obaveze preuzete poslovnom kombinacijom se inicijalno odmeravaju po njihovoj fer vrednosti na dan sticanja. Bilo koji višak između troška poslovne kombinacije nad učešćem sticaoca u neto fer vrednosti prepoznatljive imovine, obaveza i potencijalnih obaveza priznaje se kao gudvil.

Finansijski izveštaji zavisnih privrednih društava uključuju se u konsolidovane finansijske izveštaje Grupe na osnovu sabiranja „red po red“ istih stavki aktive, pasive, kapitala, prihoda i rashoda, od dana sticanja efektivne kontrole do dana prestanka postojanja efektivne kontrole nad zavisnim privrednim društvom. Svi materijalno značajni iznosi transakcija koje su nastale iz međusobnih poslovnih odnosa između privrednih društava uključenih u konsolidaciju eliminisani su prilikom postupka konsolidacije.

Konsolidovani finansijski izveštaji Grupe sastavljeni su uz primenu jedinstvenih računovodstvenih politika za slične transakcije.

**Prezentacija finansijskih izveštaja**

Konsolidovani finansijski izveštaji su prikazani u formatu propisanom Pravilnikom o sadržini i formi obrazaca finansijskih izveštaja za privredna društva, zadruge, druga pravna lica i preduzetnike (Službeni glasnik RS, br. 114/2006, 119/2008, 2/2010, 101/2012, 118/2012, 3/2014, 95/2014 i 144/2014).

Konsolidovani finansijski izveštaji su iskazani u hiljadama dinara (RSD), osim ukoliko nije drugačije navedeno. Dinar predstavlja zvaničnu izveštajnu valutu u Republici Srbiji.

**Računovodstveni metod**

Konsolidovani finansijski izveštaji su sastavljeni po metodu prvobitne nabavne vrednosti, osim ukoliko MSFI ne zahtevaju drugačiji osnov vrednovanja na način opisan u značajnim računovodstvenim politikama.

**Načelo stalnosti poslovanja**

Konsolidovani finansijski izveštaji Grupe sastavljeni su na osnovu načela stalnosti poslovanja.

**NAPOMENE UZ KONSOLIDOVANE FINANSIJSKE IZVEŠTAJE**  
**31. decembar 2014. godine**

---

**3. PREGLED ZNAČAJNIH RAČUNOVODSTVENIH POLITIKA**

**Goodwill**

Goodwill predstavlja iznos za koji trošak poslovne kombinacije premašuje fer vrednost neto imovine (kapitala) ostvarene prilikom kupovine zavisnog privrednog društva.

Nakon početnog priznavanja, goodwill stečen u poslovnoj kombinaciji se vrednuje po nabavnoj vrednosti umanjenoj za sve akumulirane gubitke po osnovu smanjenja vrednosti.

**Nekretnine, postrojenja i oprema**

Nekretnine, postrojenja i oprema se inicijalno priznaju po nabavnoj vrednosti, odnosno po ceni koštanja za sredstva izrađena u sopstvenoj režiji. Nabavnu vrednost čini fakturna vrednost uvećana za sve troškove koji se mogu direktno pripisati dovođenju ovih sredstava u stanje funkcionalne pripravnosti.

Nakon početnog priznavanja, nekretnine, postrojenja i oprema vrednuju se po nabavnoj vrednosti umanjenoj za kumuliranu ispravku vrednosti po osnovu amortizacije i za eventualne kumulirane gubitke po osnovu umanjenja vrednosti.

Amortizacija nekretnina, postrojenja i opreme se izračunava primenom proporcionalne metode u toku procenjenog korisnog veka upotrebe sredstava, uz primenu sledećih stopa:

Građevinski objekti	1,0%-14,3%
Proizvodna oprema	5,0%-50,0%
Motorna vozila	12,5%-15,5%
Računari	11,0%-25,0%
Kancelarijski nameštaj	10,0%-20,0%
Telekomunikaciona oprema	7,0%-10,0%
Ostala oprema	8,3%-20,0%

Obračun amortizacije počinje od narednog meseca u odnosu na mesec u kojem je sredstvo stavljeno u upotrebu. Amortizacione stope se revidiraju svake godine radi obračuna amortizacije koja odražava stvarni utrošak ovih sredstava u toku poslovanja i preostali nameravani vek njihovog korišćenja.

Sredstvo se isknjižava iz evidencije u momentu otuđenja ili ukoliko se ne očekuju buduće ekonomske koristi od upotrebe tog sredstva. Dobici ili gubici po osnovu prodaje ili otpisa sredstva (kao razlika između neto prodajne vrednosti i knjigovodstvene vrednosti) priznaju se u bilansu uspeha odgovarajućeg perioda.

**Zalihe**

Zalihe se vrednuju po nabavnoj vrednosti, odnosno ceni koštanja, ili neto prodajnoj vrednosti, u zavisnosti koja je niža.

Nabavna vrednost uključuje vrednost po fakturi dobavljača, uvozne dažbine, transportne troškove i druge zavisne troškove nabavke. Cena koštanja obuhvata troškove direktnog materijala, direktnog rada i indirektno troškove proizvodnje. Troškovi su uključeni u cenu koštanja na bazi normalnog stepena iskorišćenosti kapaciteta, ne uključujući troškove kamata.

**NAPOMENE UZ KONSOLIDOVANE FINANSIJSKE IZVEŠTAJE**  
**31. decembar 2014. godine**

---

**3. PREGLED ZNAČAJNIH RAČUNOVODSTVENIH POLITIKA (NASTAVAK)****Zalihe (nastavak)**

Neto prodajna vrednost predstavlja vrednost po kojoj zalihe mogu biti prodane u normalnim uslovima poslovanja, nakon umanjenja za troškove prodaje.

Obračun izlaza zaliha utvrđuje se metodom prosečne ponderisane cene.

**Umanjenje vrednosti imovine**

Na dan svakog bilansa stanja, Grupa preispituje knjigovodstvenu vrednost svoje materijalne i nematerijalne imovine da bi utvrdilo da li postoje indikacije da je došlo do gubitka po osnovu umanjenja vrednosti imovine. Ukoliko takve indikacije postoje, procenjuje se nadoknadivi iznos sredstva da bi se mogao utvrditi eventualni gubitak. Ako nije moguće proceniti nadoknadivi iznos pojedinog sredstva, Grupa procenjuje nadoknadivi iznos jedinice koja generiše novac, a kojoj to sredstvo pripada.

Nadoknadiva vrednost je neto prodajna cena ili vrednost u upotrebi, zavisno od toga koja je viša. Za potrebe procene vrednosti u upotrebi, procenjeni budući novčani tokovi diskontuju se do sadašnje vrednosti primenom diskontne stope pre oporezivanja koja odražava sadašnju tržišnu procenu vremenske vrednosti novca za rizike specifične za to sredstvo.

Ako je procenjen nadoknadivi iznos sredstva (ili jedinice koja generiše novac) manji od knjigovodstvene vrednosti, onda se knjigovodstvena vrednost tog sredstva umanjuje do nadoknadivog iznosa. Gubici od umanjenja vrednosti priznaju se odmah kao rashod, osim ako sredstvo prethodno nije bilo predmet revalorizacije. U tom slučaju deo gubitka, do iznosa revalorizacije, priznaje se u okviru ostalog sveobuhvatnog rezultata.

**Finansijski instrumenti*****Klasifikacija finansijskih instrumenata***

Finansijska sredstva uključuju dugoročne finansijske plasmane, potraživanja, kratkoročne finansijske plasmane i gotovinu i gotovinske ekvivalente. Grupa klasifikuje finansijska sredstva u neku od sledećih kategorija: sredstva po fer vrednosti kroz bilans uspeha, investicije koje se drže do dospeća, krediti (zajmovi) i potraživanja i sredstva raspoloživa za prodaju. Klasifikacija zavisi od svrhe za koju su sredstva stečena. Rukovodstvo Grupe utvrđuje klasifikaciju finansijskih sredstava prilikom inicijalnog priznavanja.

Finansijske obaveze uključuju dugoročne finansijske obaveze, kratkoročne finansijske obaveze, obaveze iz poslovanja i ostale kratkoročne obaveze. Grupa klasifikuje finansijske obaveze u dve kategorije: obaveze po fer vrednosti kroz bilans uspeha i ostale finansijske obaveze.

**NAPOMENE UZ KONSOLIDOVANE FINANSIJSKE IZVEŠTAJE**  
**31. decembar 2014. godine**

---

**3. PREGLED ZNAČAJNIH RAČUNOVODSTVENIH POLITIKA (NASTAVAK)****Finansijski instrumenti (nastavak)*****Metod efektivne kamate***

Metod efektivne kamate je metod izračunavanja amortizovane vrednosti finansijskog sredstva ili finansijske obaveze i raspodele prihoda od kamate i rashoda od kamate tokom određenog perioda. Efektivna kamatna stopa je kamatna stopa koja tačno diskontuje buduće gotovinske isplate ili primanja tokom očekivanog roka trajanja finansijskog instrumenta ili gde je prikladno, tokom kraćeg perioda na neto knjigovodstvenu vrednost finansijskog sredstva ili finansijske obaveze.

***Gotovina i gotovinski ekvivalenti***

Pod gotovinom i gotovinskim ekvivalentima podrazumevaju se novac u blagajni, sredstva na tekućim i deviznim računima kao i kratkoročni depoziti do tri meseca koje je moguće lako konvertovati u gotovinu i koji su predmet beznačajnog rizika od promene vrednosti.

***Kredit i potraživanja***

Potraživanja od kupaca, krediti (zajmovi) i ostala potraživanja sa fiksnim ili odredivim plaćanjima koja se ne kotiraju na aktivnom tržištu klasifikuju se kao krediti (zajmovi) i potraživanja.

Kredit i potraživanja vrednuju se po amortizovanoj vrednosti, primenom metode efektivne kamate, umanjenoj za umanjenje vrednosti po osnovu obezvređenja. Prihod od kamate se priznaje primenom metoda efektivne kamate, osim u slučaju kratkoročnih potraživanja, gde priznavanje prihoda od kamate ne bi bilo materijalno značajno.

***Umanjenja vrednosti finansijskih sredstava***

Na dan svakog bilansa stanja, Grupa procenjuje da li postoje objektivni dokazi da je došlo do umanjenja vrednosti finansijskog sredstva ili grupe finansijskih sredstava (osim sredstava iskazanih po fer vrednosti kroz bilans uspeha). Obezvređenje finansijskih sredstava se vrši kada postoje objektivni dokazi da su, kao rezultat jednog ili više događaja koji su se desili nakon početnog priznavanja finansijskog sredstva, procenjeni budući novčani tokovi sredstava izmenjeni.

Obezvređenje (ispravka vrednosti) potraživanja vrši se indirektno za iznos dospelih potraživanja koja nisu naplaćena u određenom periodu od datuma dospeća za plaćanje, a direktno ako je nemogućnost naplate izvesna i dokumentovana. Promene na računu ispravke vrednosti potraživanja evidentiraju se u korist ili na teret bilansa uspeha. Naplata otpisanih potraživanja knjiži se u bilansu uspeha kao ostali prihod.



**NAPOMENE UZ KONSOLIDOVANE FINANSIJSKE IZVEŠTAJE**  
**31. decembar 2014. godine**

---

**3. PREGLED ZNAČAJNIH RAČUNOVODSTVENIH POLITIKA (NASTAVAK)****Finansijski instrumenti (nastavak)*****Ostale finansijske obaveze***

Ostale finansijske obaveze, uključujući obaveze po kreditima, inicijalno se priznaju po fer vrednosti primljenih sredstava, umanjene za troškove transakcije.

Nakon početnog priznavanja, ostale finansijske obaveze se vrednuju po amortizovanoj vrednosti korišćenjem metoda efektivne kamate. Trošak po osnovu kamata se priznaje u bilansu uspeha obračunskog perioda.

**Porez na dobitak*****Tekući porez***

Porez na dobitak predstavlja iznos koji se obračunava i plaća u skladu sa propisima o oporezivanju Republike Srbije. Konačni iznos obaveze poreza na dobitak utvrđuje se primenom poreske stope od 15% na poresku osnovicu utvrđenu u poreskom bilansu Društva. Poreska osnovica prikazana u poreskom bilansu uključuje dobitak prikazan u zvaničnom bilansu uspeha koji se koriguje za stalne razlike koje su definisane propisima o oporezivanju Republike Srbije.

Republički propisi ne predviđaju da se poreski gubici iz tekućeg perioda mogu koristiti kao osnova za povraćaj poreza plaćenog u prethodnim periodima. Međutim, gubici iz tekućeg perioda mogu se koristiti za umanjenje poreske osnovice budućih obračunskih perioda, ali ne duže od 5 godina.

***Odloženi porez***

Odloženi porez na dobitak se obračunava korišćenjem metode utvrđivanja obaveza prema bilansu stanja, za privremene razlike proizašle između knjigovodstvene vrednosti sredstva i obaveza u finansijskim izveštajima i njihove odgovarajuće poreske osnovice korišćene u izračunavanju oporezivog dobitka. Odložene poreske obaveze se priznaju za sve oporezive privremene razlike, dok se odložena poreska sredstva priznaju u meri u kojoj je verovatno da će oporezivi dobiti biti raspoloživi za korišćenje odbitnih privremenih razlika.

Odloženi porez se obračunava po poreskim stopama za koje se očekuje da će se primenjivati u periodu kada se sredstvo realizuje ili obaveza izmiruje. Odloženi porez se knjiži na teret ili u korist bilansa uspeha, osim kada se odnosi na pozicije koje se knjiže direktno u korist ili na teret ostalog sveobuhvatnog rezultata, i u tom slučaju se odloženi porez takođe raspoređuje u okviru ostalog sveobuhvatnog rezultata.

**NAPOMENE UZ KONSOLIDOVANE FINANSIJSKE IZVEŠTAJE**  
**31. decembar 2014. godine**

---

**3. PREGLED ZNAČAJNIH RAČUNOVODSTVENIH POLITIKA (NASTAVAK)****Primanja zaposlenih*****Porezi i doprinosi na zarade i naknade zarada***

U skladu sa propisima koji se primenjuju u Republici Srbiji, Grupa je u obavezi da plaća doprinose državnim fondovima kojima se obezbeđuje socijalna sigurnost zaposlenih. Ove obaveze uključuju doprinose za zaposlene na teret poslodavca u iznosima obračunatim po stopama propisanim relevantnim zakonskim propisima. Grupa je, takođe, obavezna da od bruto plata zaposlenih obustavi doprinose i da ih, u ime zaposlenih, uplati tim fondovima. Doprinosi na teret poslodavca i doprinosi na teret zaposlenog se knjiže na teret rashoda perioda na koji se odnose.

Grupa nije uključena u druge oblike penzijskih planova i nema nikakvih obaveza po ovim osnovama.

***Otpremnine***

U skladu sa Zakonom o radu i Kolektivnim ugovorom, Grupa ima obavezu da zaposlenom isplati otpremninu prilikom odlaska u penziju u iznosu dve prosečne zarade ostvarene u Republici Srbiji u mesecu koji prethodi mesecu odlaska u penziju. Grupa je izvršila aktuarsku procenu sadašnje vrednosti ove obaveze i formirala odgovarajuće rezervisanje po tom osnovu.

***Jubilarne nagrade***

Pored toga, Grupa je u obavezi da isplati i jubilarne nagrade za 10, 20 i 30 godina neprekidnog rada u Grupi. Jubilarna nagrada se utvrđuje na osnovu iznosa prosečne mesečne zarade u Grupi, ostvarene u mesecu koji prethodi mesecu isplate, i to u rasponu od 50% do 70% osnovne zarade.

**Lizing**

Lizing se klasifikuje kao finansijski lizing u svim slučajevima kada se ugovorom o lizingu na Grupu prenose svi rizici i koristi koje proizilaze iz vlasništva nad sredstvima. Svaki drugi lizing se klasifikuje kao operativni lizing.

Sredstva koja se drže po ugovorima o finansijskom lizingu se priznaju u bilansu stanja Grupe u visini sadašnjih minimalnih rata lizinga utvrđenih na početku perioda lizinga. Odgovarajuća obaveza prema davaocu lizinga se uključuje u bilans stanja kao obaveza po finansijskom lizingu. Sredstva koja se drže na bazi finansijskog lizinga amortizuju se tokom perioda korisnog veka trajanja ili perioda zakupa, u zavisnosti od toga koji je od ova dva perioda kraći.

Zakupi kod kojih zakupodavac zadržava značajniji deo rizika i koristi od vlasništva klasifikuju se kao operativni lizing. Plaćanja po osnovu ugovora o operativnom lizingu priznaju se u bilansu uspeha ravnomerno kao trošak tokom perioda trajanja lizinga.

**NAPOMENE UZ KONSOLIDOVANE FINANSIJSKE IZVEŠTAJE**  
**31. decembar 2014. godine**

---

**3. PREGLED ZNAČAJNIH RAČUNOVODSTVENIH POLITIKA (NASTAVAK)****Prihodi i rashodi**

Prihodi od prodaje robe, proizvoda i izvršenih usluga priznaju se u bilansu uspeha pod uslovom da su svi rizici i koristi prešli na kupca. Prihodi od prodaje se evidentiraju u momentu isporuke robe i proizvoda ili izvršenja usluge. Prihodi se iskazuju po fakturnoj vrednosti, umanjenoj za odobrene popuste i porez na dodatu vrednost.

Rashodi se obračunavaju po načelu uzročnosti prihoda i rashoda.

**Preračunavanje strane valute**

Poslovne promene nastale u stranoj valuti su preračunate u dinare po srednjem kursu utvrđenom na međubankarskom tržištu deviza, koji je važio na dan poslovne promene.

Sredstva i obaveze iskazane u stranoj valuti na dan bilansa stanja, preračunati su u dinare po srednjem kursu utvrđenom na međubankarskom tržištu deviza za taj dan.

Neto pozitivne ili negativne kursne razlike, nastale prilikom poslovnih transakcija u stranoj valuti i prilikom preračuna pozicija bilansa stanja iskazanih u stranoj valuti, knjižene su u korist ili na teret bilansa uspeha.

Nemonetarne stavke koje se vrednuju po principu istorijskog troška izraženog u stranoj valuti preračunate su po istorijskom kursu važećem na dan inicijalne transakcije.

**Troškovi pozajmljivanja**

Troškovi pozajmljivanja se odnose na kamate i druge troškove koji nastaju u vezi sa pozajmljivanjem sredstava. Troškovi pozajmljivanja koji se mogu neposredno pripisati sticanju, izgradnji ili izradi sredstva koje se osposobljava za upotrebu, uključuju se u nabavnu vrednost ili cenu koštanja tog sredstva. Ostali troškovi pozajmljivanja priznaju se kao rashod perioda u kome su nastali.

**4. ZNAČAJNE RAČUNOVODSTVENE PROCENE**

Sastavljanje konsolidovanih finansijskih izveštaja zahteva od rukovodstva Grupe da vrši procene i donosi pretpostavke koje mogu da imaju efekta na prezentovane vrednosti sredstava i obaveza i obelodanjivanje potencijalnih potraživanja i obaveza na dan sastavljanja finansijskih izveštaja, kao i prihoda i rashoda u toku izveštajnog perioda. Ove procene i pretpostavke su zasnovane na prethodnom iskustvu, tekućim i očekivanim uslovima poslovanja i ostalim raspoloživim informacijama na dan sastavljanja finansijskih izveštaja. Stvarni rezultati mogu da se razlikuju od procenjenih iznosa.

Najznačajnija područja koja od rukovodstva zahtevaju vršenje procene i donošenje pretpostavki predstavljena su u daljem tekstu:

**NAPOMENE UZ KONSOLIDOVANE FINANSIJSKE IZVEŠTAJE**  
**31. decembar 2014. godine**

---

**4. ZNAČAJNE RAČUNOVODSTVENE PROCENE (NASTAVAK)****Korisni vek nekretnina, postrojenja i opreme**

Grupa procenjuje preostali korisni vek nekretnina, postrojenja i opreme na kraju svake poslovne godine. Procena korisnog veka nekretnina, postrojenja i opreme je zasnovana na istorijskom iskustvu sa sličnim sredstvima, kao i predviđenim tehnološkim napretkom i promenama ekonomskih i industrijskih faktora.

Ukoliko se sadašnja procena razlikuje od prethodnih procena, promene u poslovnim knjigama Grupe se evidentiraju u skladu sa MRS 8 „Računovodstvene politike, promene računovodstvenih procena i greške“. Ove procene mogu da imaju materijalno značajan efekat na knjigovodstvenu vrednost nekretnina, postrojenja i opreme kao i na iznos amortizacije tekućeg obračunskog perioda.

**Umanjenje vrednosti imovine**

Na dan bilansa stanja, Grupa vrši pregled knjigovodstvene vrednosti materijalne i nematerijalne imovine i procenjuje da li postoje indikacije za umanjeње vrednosti nekog sredstva. Prilikom procenjivanja umanjeња vrednosti, sredstva koja gotovinske tokove ne generišu nezavisno dodeljuju se odgovarajućoj jedinici koja generiše novac. Naknadne promene u dodeljivanju jedinici koja generiše novac ili u vremenu novčanih tokova mogu da utiču na knjigovodstvenu vrednost odnosno imovine.

**Ispravka vrednosti potraživanja**

Ispravka vrednosti sumnjivih i spornih potraživanja je izvršena na osnovu procenjenih gubitaka usled nemogućnosti kupaca da ispune svoje obaveze. Procena rukovodstva je zasnovana na starosnoj analizi potraživanja od kupaca, istorijskim otpisima, kreditnoj sposobnosti kupaca i promenama u postojećim uslovima prodaje. Ovo uključuje i pretpostavke o budućem ponašanju kupaca i očekivanoj budućoj naplati. Promene u uslovima poslovanja, delatnosti ili okolnostima vezanim za određene kupce mogu da imaju za posledicu korekciju ispravke vrednosti sumnjivih i spornih potraživanja obelodanjene u priloženim finansijskim izveštajima.

**Ispravka vrednosti zastarelih zaliha i zaliha sa usporenim obrtom**

Grupa vrši ispravku vrednosti zastarelih zaliha kao i zaliha sa usporenim obrtom. Pored toga, određene zalihe Grupe vrednovane su po njihovoj neto prodajnoj vrednosti. Procena neto prodajne vrednosti zaliha izvršena je na osnovu najpouzdanijih raspoloživih dokaza u vreme vršenja procene. Ova procena uzima u obzir očekivano kretanje cene i troškova u periodu nakon datuma bilansa stanja i njena realnost zavisi od budućih događaja koji treba da potvrde uslove koji su postojali na dan bilansa stanja.

**NAPOMENE UZ KONSOLIDOVANE FINANSIJSKE IZVEŠTAJE**  
**31. decembar 2014. godine**

---

**4. ZNAČAJNE RAČUNOVODSTVENE PROCENE (NASTAVAK)****Sudski sporovi**

Prilikom odmeravanja i priznavanja rezervisanja i utvrđivanja nivoa izloženosti potencijalnim obavezama koje se odnose na postojeće sudske sporove rukovodstvo Grupe donosi određene procene. Ove procene su neophodne za utvrđivanje verovatnoće nastanka negativnog ishoda i određivanja iznosa neophodnog za konačno sudsko poravnanje. Usled inherentne neizvesnosti u postupku procenjivanja, stvarni gubici mogu da se razlikuju od gubitaka inicijalno utvrđenih procenom. Zbog toga se procene koriguju kada Grupa dođe do novih informacija, uglavnom uz podršku internih stručnih službi ili spoljnih savetnika. Izmene procena mogu da u značajnoj meri utiču na buduće poslovne rezultate.

**Odložena poreska sredstva**

Odložena poreska sredstva priznata su na sve neiskorišćene poreske kredite do mere do koje je izvesno da je nivo očekivanih budućih oporezivih dobitaka dovoljan da se neiskorišćeni poreski krediti mogu iskoristiti. Značajna procena od strane rukovodstva Grupe je neophodna da bi se utvrdio iznos odloženih poreskih sredstava koja se mogu priznati, na osnovu perioda nastanka i visine budućih oporezivih dobitaka i strategije planiranja poreske politike.

**NAPOMENE UZ KONSOLIDOVANE FINANSIJSKE IZVEŠTAJE**  
**31. decembar 2014. godine**

**5. NEKRETNINE, POSTROJENJA I OPREMA**

	u hiljadama RSD				
	Zemljište i građevinski objekti	Postrojenja i oprema	Ulaganja u tuđa sredstva	Investicije u toku i avansi	Ukupno
<b>Nabavna vrednost</b>					
1. januar 2013. godine	6.740.984	3.718.102	1.280	263.915	10.724.281
Nabavke u toku godine	3.532	(80)	-	541.818	545.270
Prenosi	141.250	262.039	-	(403.289)	-
Otuđenja i rashodovanja	(9.638)	(76.123)	-	(121.971)	(207.732)
31. decembar 2013. godine	<u>6.876.128</u>	<u>3.903.938</u>	<u>1.280</u>	<u>280.473</u>	<u>11.061.819</u>
1. januar 2014. godine	6.876.128	3.903.938	1.280	280.473	11.061.819
Nabavke u toku godine	-	-	-	111.417	111.417
Prenosi	68.984	247.998	-	(316.982)	-
Prenosi na inv. nekretnine	(57.192)	-	-	-	(57.192)
Otuđenja i rashodovanja	(1.530)	(58.716)	-	(2.850)	(63.096)
31. decembar 2014. godine	<u>6.886.390</u>	<u>4.093.220</u>	<u>1.280</u>	<u>72.058</u>	<u>11.052.948</u>
<b>Ispravka vrednosti</b>					
1. januar 2013. godine	2.069.211	2.351.761	484	-	4.421.456
Amortizacija	140.368	255.128	85	-	395.581
Otuđenja i rashodovanja	(4.446)	(62.322)	-	-	(66.768)
31. decembar 2013. godine	<u>2.205.133</u>	<u>2.544.567</u>	<u>569</u>	<u>-</u>	<u>4.750.269</u>
1. januar 2014. godine	2.205.133	2.544.567	569	-	4.750.269
Amortizacija	138.076	248.780	86	-	386.942
Prenos na inv. nekretnine	(49.680)	-	-	-	(49.680)
Otuđenja i rashodovanja	(1.486)	(45.959)	-	-	(47.445)
31. decembar 2014. godine	<u>2.292.043</u>	<u>2.747.388</u>	<u>655</u>	<u>-</u>	<u>5.040.086</u>
<b>Sadašnja vrednost</b>					
31. decembar 2014. godine	<u><b>4.594.347</b></u>	<u><b>1.345.832</b></u>	<u><b>625</b></u>	<u><b>72.058</b></u>	<u><b>6.012.862</b></u>
31. decembar 2013. godine	<u><b>4.670.995</b></u>	<u><b>1.359.371</b></u>	<u><b>711</b></u>	<u><b>280.473</b></u>	<u><b>6.311.550</b></u>

Kao sredstvo obezbeđenja za vraćanje dugoročnih kredita Grupa je dala u hipoteku više nekretnina čija sadašnja vrednost na dan 31. decembra 2014. godine iznosi 1.524.461 hiljadu RSD (2013. godine – 733.267 hiljada RSD). Pored navedenog, Grupa je dala u zalog opremu čija sadašnja vrednost na dan 31. decembra 2014. godine iznosi 322.059 hiljada RSD (2013. godine – 732.963 hiljade RSD).

**NAPOMENE UZ KONSOLIDOVANE FINANSIJSKE IZVEŠTAJE**  
**31. decembar 2014. godine**

**6. ZALIHE**

	u hiljadama RSD	
	<u>2014.</u>	<u>2013.</u>
Nedovršena proizvodnja	4.844.055	4.577.077
Materijal	854.575	882.791
Gotovi proizvodi	550.105	877.399
Rezervni delovi	171.874	175.520
Alat i inventar	115.128	115.773
Roba	99.073	120.954
Dati avansi:		
- povezana pravna lica	-	930.874
- u zemlji	44.947	40.574
- u inostranstvu	3.393	6.024
Stalna sredstva namenjena prodaji	-	11.426
	<u>6.683.150</u>	<u>7.738.412</u>
Minus: ispravka vrednosti	(96.479)	(95.356)
	<u><b>6.586.671</b></u>	<u><b>7.643.056</b></u>

**7. POTRAŽIVANJA PO OSNOVU PRODAJE**

	u hiljadama RSD	
	<u>2014.</u>	<u>2013.</u>
Kupci u zemlji:		
- povezana pravna lica	836.975	1.132.899
- ostala pravna lica	1.948.951	2.214.592
Kupci u inostranstvu:		
- povezana pravna lica	164.617	1.760.872
- ostala pravna lica	589.373	426.783
	<u>3.539.916</u>	<u>5.535.146</u>
Minus: ispravka vrednosti	(448.738)	(426.654)
	<u><b>3.091.178</b></u>	<u><b>5.108.492</b></u>

**NAPOMENE UZ KONSOLIDOVANE FINANSIJSKE IZVEŠTAJE**  
**31. decembar 2014. godine**

**7. POTRAŽIVANJA PO OSNOVU PRODAJE (NASTAVAK)**

U skladu sa poslovnom politikom, svoje proizvode, robu i usluge Grupa prodaje na odloženi rok koji u proseku iznosi 60 dana. Starosna struktura potraživanja na dan 31. decembra 2014. i 2013. godine predstavljena je na sledeći način:

	u hiljadama RSD	
	<u>2014.</u>	<u>2013.</u>
0-30 dana	2.462.576	2.959.352
30-60 dana	241.688	535.625
60-90 dana	145.375	385.013
90-180 dana	72.926	900.256
180-360 dana	49.695	231.116
preko 360 dana	567.656	523.784
	<u><b>3.539.916</b></u>	<u><b>5.535.146</b></u>

Na dospelja potraživanja Grupa ne vrši obračun zatezne kamate. Naplata potraživanja je obezbeđena teretom na imovini dužnika i bankarskim garancijama u iznosu od 254.518 hiljada RSD (2013. godine – 234.417 hiljada RSD).

Promene na ispravci vrednosti potraživanja za 2014. i 2013. godinu su bile sledeće:

	u hiljadama RSD	
	<u>2014.</u>	<u>2013.</u>
Stanje na početku godine	426.654	491.192
Nove ispravke u toku godine	29.956	14.925
Ostala povećanja	7.102	27.610
Naplata prethodno ispravljenih potraživanja	(7.168)	(8.776)
Otpis prethodno ispravljenih potraživanja	(7.806)	(98.297)
<b>Stanje na kraju godine</b>	<u><b>448.738</b></u>	<u><b>426.654</b></u>



**NAPOMENE UZ KONSOLIDOVANE FINANSIJSKE IZVEŠTAJE**  
**31. decembar 2014. godine**

**8. DRUGA POTRAŽIVANJA**

	u hiljadama RSD	
	2014.	2013.
Potraživanja za kamatu:		
- povezana pravna lica	32.528	30.998
- u zemlji	12.491	6.499
Potraživanja od državnih organa i organizacija	277.995	17.988
Potraživanja za više plaćen porez	20.267	4.515
Potraživanja od zaposlenih	8.429	20.678
Ostala potraživanja	26.256	13.870
	<u>377.966</u>	<u>94.548</u>
Minus: ispravka vrednosti	(10.648)	(5.090)
	<u><b>367.318</b></u>	<u><b>89.458</b></u>

**9. KRATKOROČNI FINANSIJSKI PLASMANI**

	u hiljadama RSD	
	2014.	2013.
Kratkoročni krediti i plasmani:		
- povezana pravna lica	4.910.907	4.957.365
Potraživanja po osnovu primljenih menica:		
- povezana pravna lica	-	10.761
- u zemlji	342.845	378.696
Tekuća dospeća dugoročnih potraživanja	43.568	46.537
Ostali kratkoročni finansijski plasmani	36.667	219.266
	<u>5.333.987</u>	<u>5.612.625</u>
Minus: ispravka vrednosti	(276.308)	(261.779)
	<u><b>5.057.679</b></u>	<u><b>5.350.846</b></u>

Kratkoročni krediti i plasmani dati povezanim pravnim licima iskazani na dan 31. decembra 2014. godine u iznosu od 4.910.907 hiljada RSD (2013. godine – 4.957.365 hiljada RSD) se najvećim delom odnose na kratkoročne pozajmice date za održavanje likvidnosti. Fiksne kamatne stope na ove pozajmice na dan 31. decembra 2014. godine kreću se u rasponu od 6,50% godišnje do 10,55% godišnje (2013. godine – u rasponu od 6,00% godišnje do 10,55% godišnje), dok se varijabilne kamatne stope kreću u rasponu od 3M EURIBOR+6,55% godišnje do 3M EURIBOR+9,44% godišnje (2013. godine – 3M EURIBOR+6,55% godišnje).

Kratkoročni krediti i plasmani dati povezanim pravnim licima su u celosti denominirani u EUR.

**NAPOMENE UZ KONSOLIDOVANE FINANSIJSKE IZVEŠTAJE**  
**31. decembar 2014. godine**

**10. OSNOVNI KAPITAL**

Osnovni kapital Matičnog društva iskazan na dan 31. decembra 2014. godine u iznosu od 2.757.548 hiljada RSD (2013. godine – 2.757.548 hiljada RSD) čini 272.485 običnih akcija (2013. godine – 272.485 običnih akcija), pojedinačne nominalne vrednosti od 10.120 RSD.

Stanje kapitala i broj akcija su registrovani kod Centralnog registra, depoa i kliringa hartija od vrednosti i kod Agencije za privredne registre.

Struktura osnovnog kapitala Matičnog društva data je u narednom pregledu:

	2014.		2013.	
	Broj akcija	% učešća	Broj akcija	% učešća
Agrokor d.d. Zagreb, Hrvatska	110.493	40,55%	110.493	40,55%
South East El Fund, Kajmanska ostrva	88.636	32,53%	88.636	32,53%
Otkupljene sopstvene akcije	61.686	22,64%	60.743	22,29%
Ostali akcionari	11.670	4,28%	12.613	4,63%
	<b>272.485</b>	<b>100,00%</b>	<b>272.485</b>	<b>100,00%</b>

**11. KRATKOROČNE FINANSIJSKE OBAVEZE**

	u hiljadama RSD	
	2014.	2013.
Kratkoročni krediti u zemlji:		
- povezana pravna lica	1.392.890	871.853
- u zemlji	8.427.724	11.842.247
	<u>9.820.614</u>	<u>12.714.100</u>
Tekuća dospeća dugoročnih kredita		
- povezana pravna lica	-	2.292.842
- u zemlji	968.197	133.241
	<u>968.197</u>	<u>2.426.083</u>
Obaveze po osnovu faktoringa	14.483	32.620
	<u>14.483</u>	<u>32.620</u>
	<b><u>10.803.294</u></b>	<b><u>15.172.803</u></b>

**NAPOMENE UZ KONSOLIDOVANE FINANSIJSKE IZVEŠTAJE**  
**31. decembar 2014. godine**

**11. KRATKOROČNE FINANSIJSKE OBAVEZE (NASTAVAK)**

Obaveze Grupe po osnovu kratkoročnih kredita na dan 31. decembra 2014. godine u iznosu od 9.820.614 hiljada RSD (2013. godine – 12.714.100 hiljada RSD) najvećim delom se odnose na sredstva odobrena od strane poslovnih banaka za održavanje likvidnosti.

Fiksne kamatne stope na odobrena sredstva na dan bilansa stanja kreću se u rasponu od 7,5% godišnje do 9,8% godišnje dok se varijabilne kamatne stope kreću u rasponu od 1M EURIBOR+5,5% do 3M BELIBOR+4% godišnje (2013. godine – 7,65% godišnje do referentna kamatna stopa NBS+1% godišnje).

Obaveze Grupe po osnovu tekućih dospeća dugoročnih kredita na dan 31. decembra 2014. godine u iznosu od 968.197 hiljada RSD (2013. godine – 2.426.083 hiljade RSD) najvećim delom odnose se na sredstva odobrena za kupovinu obrtnog kapitala. Kamatna stopa na odobrena sredstva iznosi 3M EURIBOR+6% godišnje (2013. godine – 3,5% godišnje do 7,0% godišnje).

Valutna struktura kratkoročnih finansijskih obaveza na dan bilansa stanja je bila sledeća:

	u hiljadama RSD	
	<u>2014.</u>	<u>2013.</u>
EUR	9.925.938	14.590.183
RSD	<u>877.356</u>	<u>582.620</u>
	<b><u>10.803.294</u></b>	<b><u>15.172.803</u></b>

**12. OBAVEZE IZ POSLOVANJA**

	u hiljadama RSD	
	<u>2014.</u>	<u>2013.</u>
Dobavljači u zemlji:		
- povezana pravna lica	59.935	38.429
- ostala pravna lica	1.620.281	937.549
Dobavljači u inostranstvu:		
- povezana pravna lica	485.801	243.225
- ostala pravna lica	549.103	385.765
Ostale obaveze iz poslovanja	<u>28.778</u>	<u>2.079</u>
	<b><u>2.743.898</u></b>	<b><u>1.607.047</u></b>

**NAPOMENE UZ KONSOLIDOVANE FINANSIJSKE IZVEŠTAJE**  
**31. decembar 2014. godine**

---

**13. PRIHODI OD PRODAJE ROBE**

	u hiljadama RSD	
	<u>2014.</u>	<u>2013.</u>
Prihodi od prodaje robe u zemlji:		
- povezana pravna lica	329.273	74.349
- ostala pravna lica	936.090	696.441
Prihodi od prodaje robe u inostranstvu:		
- povezana pravna lica	399.468	393.933
- ostala pravna lica	25.170	23.085
	<u><b>1.690.001</b></u>	<u><b>1.187.808</b></u>

**14. PRIHODI OD PRODAJE PROIZVODA I USLUGA**

	u hiljadama RSD	
	<u>2014.</u>	<u>2013.</u>
Prihodi od prodaje proizvoda i usluga u zemlji:		
- povezana pravna lica	2.428.876	2.948.396
- ostala pravna lica	7.464.666	9.593.134
Prihodi od prodaje proizvoda i usluga u inostranstvu:		
- povezana pravna lica	647.170	2.287.940
- ostala pravna lica	3.297.502	1.513.191
	<u><b>13.838.214</b></u>	<u><b>16.342.661</b></u>

**15. TROŠKOVI MATERIJALA**

	u hiljadama RSD	
	<u>2014.</u>	<u>2013.</u>
Troškovi materijala	9.004.105	9.644.303
Troškovi režijskog materijala	118.500	211.759
	<u><b>9.122.605</b></u>	<u><b>9.856.062</b></u>

**NAPOMENE UZ KONSOLIDOVANE FINANSIJSKE IZVEŠTAJE**  
**31. decembar 2014. godine**

---

**16. TROŠKOVI ZARADA I OSTALI LIČNI RASHODI**

	u hiljadama RSD	
	<u>2014.</u>	<u>2013.</u>
Troškovi bruto zarada	948.273	953.785
Troškovi poreza i doprinosa na zarade na teret poslodavca	168.495	169.717
Troškovi naknada za prevoz radnika	34.569	43.138
Ostali lični rashodi	186.728	156.341
	<u><b>1.338.065</b></u>	<u><b>1.322.981</b></u>

**17. TROŠKOVI PROIZVODNIH USLUGA**

	u hiljadama RSD	
	<u>2014.</u>	<u>2013.</u>
Troškovi reklame i propagande	439.595	377.792
Troškovi zakupnina	261.803	350.382
Troškovi transportnih usluga	109.492	77.118
Troškovi usluga održavanja	89.322	100.431
Troškovi ostalih usluga	93.141	102.358
	<u><b>993.353</b></u>	<u><b>1.008.081</b></u>

**18. NEMATERIJALNI TROŠKOVI**

	u hiljadama RSD	
	<u>2014.</u>	<u>2013.</u>
Troškovi neproizvodnih usluga	142.263	159.469
Troškovi poreza i doprinosa	65.567	88.754
Troškovi premije osiguranja	51.009	51.443
Troškovi platnog prometa	38.021	52.099
Troškovi članarina	8.137	8.268
Troškovi reprezentacije	7.243	9.575
Ostali nematerijalni troškovi	13.602	7.237
	<u><b>325.842</b></u>	<u><b>376.845</b></u>

**NAPOMENE UZ KONSOLIDOVANE FINANSIJSKE IZVEŠTAJE**  
**31. decembar 2014. godine**

**19. FINANSIJSKI PRIHODI**

	u hiljadama RSD	
	<u>2014.</u>	<u>2013.</u>
Prihodi od kamata	368.411	260.144
Pozitivne kursne razlike	291.154	94.298
Prihodi po osnovu efekata valutne klauzule	156.438	112.292
Ostali finansijski prihodi	47	9.409
	<u><b>816.050</b></u>	<u><b>476.143</b></u>

**20. FINANSIJSKI RASHODI**

	u hiljadama RSD	
	<u>2014.</u>	<u>2013.</u>
Rashodi kamata	849.561	757.264
Rashodi po osnovu efekata valutne klauzule	493.851	51.560
Negativne kursne razlike	230.389	191.576
Ostali finansijski rashodi	1.691	2.447
	<u><b>1.575.492</b></u>	<u><b>1.002.847</b></u>

**21. POREZ NA DOBITAK****Komponente poreza na dobitak**

	u hiljadama RSD	
	<u>2014.</u>	<u>2013.</u>
Tekući poreski rashod	(105.213)	(133.877)
Odloženi poreski (rashod)/prihod	(15.594)	198.498
	<u><b>(120.807)</b></u>	<u><b>64.621</b></u>

**22. PRIVREDNA DRUŠTVA U SASTAVU GRUPE**

Pregled privrednih društava u sastavu Grupe dat je u sledećoj tabeli:

<u>Poslovno ime</u>	<u>Delatnost</u>	<u>Učešće u %</u>
Dijamant Agrar d.o.o. Zrenjanin	Gajenje žita, vođnih zasada i uzgoj životinja	100,00%
Kikindski mlin a.d. Kikinda	Proizvodnja i prodaja mlinskih proizvoda	72,28%

**NAPOMENE UZ KONSOLIDOVANE FINANSIJSKE IZVEŠTAJE**  
**31. decembar 2014. godine**

**23. ZARADA PO AKCIJI**

Grupa izračunava osnovnu zaradu po akciji kao odnos neto dobitka iz kontinuiranog poslovanja koji pripada akcionarima koji poseduju obične akcije i ponderisanog prosečnog broja običnih akcija u opticaju za period, ne uzimajući u obzir sopstvene akcije stečene u toku godine od strane Grupe.

Proračun zarade po akciji za 2014. i 2013. godinu izvršen je na osnovu sledećih podataka:

	u hiljadama RSD	
	<u>2014.</u>	<u>2013.</u>
Neto dobitak tekuće godine	253.268	810.892
Ponderisani broj običnih akcija	211.014	215.195

**24. TRANSAKCIJE SA POVEZANIM LICIMA**

U okviru svojih redovnih poslovnih aktivnosti Grupa obavlja transakcije sa povezanim licima. U toku 2014. i 2013. godine obavljene su sledeće transakcije sa povezanim pravnim licima:

	u hiljadama RSD	
	<u>2014.</u>	<u>2013.</u>
<b>PRIHODI OD PRODAJE</b>		
<b>Prihodi od prodaje robe:</b>		
- ostala povezana pravna lica	728.741	468.282
<b>Prihodi od prodaje gotovih proizvoda i usluga:</b>		
- ostala povezana pravna lica	<u>3.076.046</u>	<u>5.236.336</u>
	<b><u>3.804.787</u></b>	<b><u>5.704.618</u></b>
<b>FINANSIJSKI PRIHODI</b>		
- matično pravno lice	-	102
- ostala povezana pravna lica	<u>718.890</u>	<u>350.521</u>
	<b><u>718.890</u></b>	<b><u>350.623</u></b>
<b>NABAVKE</b>		
- ostala povezana pravna lica	<u>1.250.121</u>	<u>846.830</u>
	<b><u>1.250.121</u></b>	<b><u>846.830</u></b>
<b>FINANSIJSKI RASHODI</b>		
- matično društvo	86.491	181.218
- ostala povezana pravna lica	<u>185.095</u>	<u>72.480</u>
	<b><u>271.586</u></b>	<b><u>253.698</u></b>

**NAPOMENE UZ KONSOLIDOVANE FINANSIJSKE IZVEŠTAJE**  
**31. decembar 2014. godine**

**24. TRANSAKCIJE SA POVEZANIM LICIMA (NASTAVAK)**

	u hiljadama RSD	
	2014.	2013.
<b>POTRAŽIVANJA I PLASMANI</b>		
<b>Potraživanja za date avanse:</b>		
- ostala povezana pravna lica	-	930.874
	<b>-</b>	<b>930.874</b>
<b>Potraživanja od kupaca:</b>		
- ostala povezana pravna lica	1.001.592	2.893.771
	<b>1.001.592</b>	<b>2.893.771</b>
<b>Potraživanja za kamate:</b>		
- ostala povezana pravna lica	32.528	30.998
	<b>32.528</b>	<b>30.998</b>
<b>Dugoročni finansijski plasmani:</b>		
- ostala povezana pravna lica	1.972	1.869
	<b>1.972</b>	<b>1.869</b>
<b>Kratkoročni finansijski plasmani:</b>		
- ostala povezana pravna lica	4.910.907	4.957.365
	<b>4.910.907</b>	<b>4.957.365</b>
<b>Potraživanja po osnovu primljenih menica:</b>		
- ostala povezana pravna lica	-	10.761
	<b>-</b>	<b>10.761</b>
	<b>5.946.999</b>	<b>8.825.638</b>
<b>OBAVEZE</b>		
<b>Kratkoročni krediti:</b>		
- ostala povezana pravna lica	1.392.890	871.853
	<b>1.392.890</b>	<b>871.853</b>
<b>Tekuća dospeća dugoročnih kredita:</b>		
- ostala povezana pravna lica	-	2.292.842
	<b>-</b>	<b>2.292.842</b>
<b>Obaveze prema dobavljačima:</b>		
- matično društvo	19.565	18.543
- ostala povezana pravna lica	526.171	263.111
	<b>545.736</b>	<b>281.654</b>
<b>Obaveze za kamatu:</b>		
- matično društvo	23.120	164.511
- ostala povezana pravna lica	617	5.402
	<b>23.737</b>	<b>169.913</b>
	<b>1.962.363</b>	<b>3.616.262</b>



**NAPOMENE UZ KONSOLIDOVANE FINANSIJSKE IZVEŠTAJE**  
**31. decembar 2014. godine**

---

**24. TRANSAKCIJE SA POVEZANIM LICIMA (NASTAVAK)**

Ključno rukovodstvo Grupe čine direktori (izvršni i neizvršni) i članovi Nadzornog odbora. Naknade plaćene ili platve ključnom rukovodstvu po osnovu njihovog rada prikazane su u tabeli koja sledi:

	u hiljadama RSD	
	<u>2014.</u>	<u>2013.</u>
Zarade i bonusi	<u>68.199</u>	<u>67.050</u>
	<b><u>68.199</u></b>	<b><u>67.050</u></b>

**25. INFORMACIJE O SEGMENTIMA**

Segmenti poslovanja predstavljaju komponente Grupe koje ostvaruju prihode i rashode, čije poslovne rezultate redovno pregleda rukovodstvo Grupe i za koje postoje raspoložive zasebne finansijske informacije.

Rukovodstvo Grupe je organizovalo poslovanje sa stanovišta svojih proizvoda i usluga. U tom kontekstu, postoje četiri segmenta poslovanja. Shodno tome, na dan 31. decembra 2014. godine Grupa je imala četiri segmenta o kojima se izveštava.

Kratak opis proizvoda i usluga svakog od segmenata o kome se izveštava je sledeći:

- Pogon Uljara proizvodi sirova, rafinisana i ambalažirana ulja;
- Pogon Bima proizvodi biljne masti, biljne mrsi, margarine, majoneze, prelive, emulgatore i aditive;
- Pogon Kikindski mlin proizvodi mlinske proizvode (brašno, testenine i slično).
- Pogon Agrar proizvodi ratarske proizvode, povrće i voće (merkantilna pšenica, merkantilni suncokret, merkantilna soja, merkantilni kukuruz, semenska soja, semenska pšenica, pelete lucerke, grašak, plod jabuke i dr. proizvode) i uzgaja životinje.

Računovodstvene politike primenjene prilikom sastavljanja finansijskih informacija o segmentima o kojima se izveštava su identične računovodstvenim politikama Grupe obelodanjenim u napomeni 3 uz konsolidovane finansijske izveštaje.

Informacije o segmentima o kojima se izveštava su date u nastavku teksta. Iznosi za prethodnu godinu su reklasifikovani u skladu sa MSFI 8 „Segmenti poslovanja“.

**NAPOMENE UZ KONSOLIDOVANE FINANSIJSKE IZVEŠTAJE**  
**31. decembar 2014. godine**

**25. INFORMACIJE O SEGMENTIMA (NASTAVAK)**

**Prihodi i rezultat**

	<b>Prihodi po segmentima</b>		<b>u hiljadama RSD</b>	
			<b>Dobitak po segmentima</b>	
	<b>2014.</b>	<b>2013.</b>	<b>2014.</b>	<b>2013.</b>
Pogon Uljara	7.231.555	8.822.817	1.077.778	1.023.182
Pogon Bima	4.367.744	5.202.020	1.592.720	1.648.712
Pogon Kikindski mlin	2.279.868	1.700.683	89.677	37.543
Pogon Agrar	1.103.449	964.216	(135.064)	(230.076)
	<b>14.982.616</b>	<b>16.689.736</b>	<b>2.625.111</b>	<b>2.479.361</b>
Ostali poslovni prihodi			614.339	886.286
Ostali poslovni rashodi			(2.031.892)	(2.176.349)
Finansijski prihodi			816.050	476.143
Finansijski rashodi			(1.575.492)	(1.002.847)
Ostali prihodi			194.088	232.361
Ostali rashodi			(268.129)	(148.684)
<b>Dobitak pre oporezivanja</b>			<b>374.075</b>	<b>746.271</b>

Prihodi po segmentima prikazani u prethodnoj tabeli se odnose na prihode ostvarene od eksternih kupaca. U toku 2014. i 2013. godine nije bilo interne realizacije.

Rezultat po segmentima predstavlja dobitak svakog segmenta pre raspodele finansijskih prihoda, finansijskih rashoda, ostalih prihoda, ostalih rashoda i poreza na dobitak. Ovakav rezultat predstavlja meru koja se dostavlja rukovodstvu Grupe u svrhu donošenja odluke o alociranju resursa tom segmentu i ocenjivanju njegovih performansi.

**Imovina**

Imovina segmenata na dan bilansa stanja data je u pregledu koji sledi:

	<b>u hiljadama RSD</b>	
	<b>2014.</b>	<b>2013.</b>
Pogon Uljara	7.596.447	7.727.884
Pogon Bima	702.378	712.470
Pogon Kikindski mlin	95.414	270.660
Pogon Agrar	1.061.038	3.857.857
Ukupna imovina po segmentima	9.455.277	12.568.871
Imovina koja se ne može raspodeliti po segmentima	13.580.126	13.814.134
<b>Ukupna imovina</b>	<b>23.035.403</b>	<b>26.383.005</b>

**NAPOMENE UZ KONSOLIDOVANE FINANSIJSKE IZVEŠTAJE**  
**31. decembar 2014. godine**

**25. INFORMACIJE O SEGMENTIMA (NASTAVAK)**

**Imovina (nastavak)**

Zajednički korišćena imovina alocirana je na osnovu prihoda ostvarenog od strane svakog segmenta, odnosno broja zaposlenih u svakom od segmenata koji koriste zajedničku imovinu. Imovina koja se ne može raspodeliti nije alocirana po segmentima jer se njom upravlja na nivou Društva.

**Informacije o prihodima od prodaje**

	u hiljadama RSD	
	2014.	2013.
Rafinisana i sirova ulja	5.535.533	5.958.336
Margarini	2.223.752	2.471.413
Sojina i suncokretova sačma	1.517.027	2.505.186
Biljne masti i mrsi	1.030.907	1.681.643
Majonezi	997.934	931.920
Brašno T - 500	604.826	659.879
Ratarska i povrtarska proizvodnja	599.428	915.985
Brašno T - 400	260.772	193.474
Junad	207.856	214.580
Nusproizvodi	178.958	356.217
Prelivi i sosevi	105.813	108.677
Emulgatori i aditivi	5.739	8.367
Ostali proizvodi i usluge	2.259.670	1.524.792
	<b>15.528.215</b>	<b>17.530.469</b>

**Geografske informacije o prihodima od prodaje**

Prihodi od prodaje ostvareni po tržištima u 2014. i 2013. godini su kao što sledi:

	u hiljadama RSD	
	2014.	2013.
Srbija bez Kosova	10.721.095	12.854.102
Hrvatska	763.065	2.043.527
Bosna i Hercegovina	547.766	824.660
Makedonija	541.637	655.182
Kosovo	437.554	453.973
Crna Gora	307.631	422.277
Ostale zemlje	2.209.467	276.748
	<b>15.528.215</b>	<b>17.530.469</b>

**NAPOMENE UZ KONSOLIDOVANE FINANSIJSKE IZVEŠTAJE**  
**31. decembar 2014. godine**

**26. UPRAVLJANJE FINANSIJSKIM RIZICIMA**

**Ciljevi upravljanja finansijskim rizicima**

Poslovanje Grupe je izloženo različitim finansijskim rizicima: tržišnom riziku, kreditnom riziku i riziku likvidnosti. Program upravljanja finansijskim rizicima Grupe je usmeren na nemogućnost predviđanja događaja na finansijskim tržištima i teži minimiziranju mogućih negativnih efekata na finansijske performanse Grupe.

Grupa ne koristi nikakve finansijske instrumente zaštite od efekata finansijskih rizika na poslovanje iz razloga što takvi instrumenti nisu u širokoj upotrebi, niti postoji organizovano tržište takvih instrumenata u Republici Srbiji.

**Tržišni rizik**

Tržišni rizik se odnosi na rizik da određene promene tržišnih cena, kao što su promene cena najznačajnijih sirovina, kurseva stranih valuta i promena kamatnih stopa, mogu da utiču na visinu prihoda Grupe ili vrednost njenih finansijskih instrumenata. Zadatak upravljanja tržišnim rizicima jeste da se upravlja i kontroliše izloženost tržišnim rizicima u okviru prihvatljivih pokazatelja, uz optimizaciju prinosa Grupe.

**Robni rizik (rizik promene cena)**

Varijabilnost cena najznačajnijih sirovina je značajan element u poslovnom okruženju Grupe.

Grupa sklapa ugovore s fiksnim cenama s dugogodišnjim dobavljačima, kao i načelne ugovore kojima se definišu uslovi u skladu sa kretanjima na tržištu. Rukovodstvo Grupe redovno prati svetske trendove na robnim berzama i na osnovu toga, reaguje na tržištu u trenutku kada određena sirovina postiže povoljnu cenu. Grupa ne koristi forward ugovore u svrhu upravljanja rizicima promene cena najznačajnijih sirovina.

**Devizni rizik**

Izloženost Grupe deviznom riziku prvenstveno se odnosi na gotovinu i gotovinske ekvivalente, potraživanja od kupaca, kratkoročne finansijske plasmane, dugoročne kredite, kratkoročne finansijske obaveze i obaveze iz poslovanja denominirane u stranoj valuti.

Knjigovodstvena vrednost monetarnih sredstava i obaveza Grupe u stranim valutama na dan izveštavanja je sledeća:

	Imovina		u hiljadama RSD Obaveze	
	2014.	2013.	2014.	2013.
EUR	5.915.692	7.125.157	11.054.312	15.381.468
USD	-	-	33.395	28.581
Ostale valute	-	-	364	103
	<b>5.915.692</b>	<b>7.125.157</b>	<b>11.088.071</b>	<b>15.410.152</b>

**NAPOMENE UZ KONSOLIDOVANE FINANSIJSKE IZVEŠTAJE**  
**31. decembar 2014. godine**

**26. UPRAVLJANJE FINANSIJSKIM RIZICIMA (NASTAVAK)**

**Tržišni rizik (nastavak)**

**Devizni rizik (nastavak)**

Na osnovu obelodanjene strukture monetarne imovine i obaveza u stranim valutama evidentno je da je Grupa pre svega osetljiva na promene deviznog kursa EUR.

U sledećoj tabeli prikazana je osetljivost Grupe na apresijaciju i depresijaciju RSD za 10% u odnosu na EUR. Stopa osetljivosti od 10% predstavlja procenu rukovodstva Grupe u pogledu mogućih promena kursa RSD u odnosu na EUR.

	u hiljadama RSD			
	2014.		2013.	
	+10%	-10%	+10%	-10%
EUR	(513.862)	513.862	(825.631)	825.631
	<b>(513.862)</b>	<b>513.862</b>	<b>(825.631)</b>	<b>825.631</b>

**Kamatni rizik**

Grupa je izložena riziku promene kamatnih stopa na sredstvima i obavezama kod kojih je kamatna stopa varijabilna. Ovaj rizik zavisi od finansijskog tržišta i Grupa nema na raspolaganju instrumente kojima bi ublažilo njihov uticaj.

Struktura monetarnih sredstava i obaveza na dan 31. decembra 2014. i 2013. godine sa stanovišta izloženosti kamatnom riziku data je u sledećem pregledu:

	u hiljadama RSD	
	2014.	2013.
<b>Finansijska sredstva</b>		
Nekamatnosna	3.986.406	5.771.982
Kamatnosna (fiksna kamatna stopa)	4.128.060	4.593.111
Kamatnosna (varijabilna kamatna stopa)	788.860	553.541
	<b>8.903.326</b>	<b>10.918.634</b>
<b>Finansijske obaveze</b>		
Nekamatnosne	2.950.065	1.962.095
Kamatnosne (fiksna kamatna stopa)	1.325.274	4.042.148
Kamatnosne (varijabilna kamatna stopa)	9.463.006	11.097.073
	<b>13.738.345</b>	<b>17.101.316</b>

**NAPOMENE UZ KONSOLIDOVANE FINANSIJSKE IZVEŠTAJE**  
**31. decembar 2014. godine**

**26. UPRAVLJANJE FINANSIJSKIM RIZICIMA (NASTAVAK)**

**Tržišni rizik (nastavak)**

**Kamatni rizik (nastavak)**

Naredna tabela prikazuje analizu osetljivosti neto dobitka za tekuću poslovnu godinu na realno moguće promene u kamatnim stopama za 1% (2013. godine - 1%), počev od 1. januara. Povećanje odnosno smanjenje od 1% predstavlja realno moguću promenu kamatnih stopa, imajući u vidu postojeće tržišne uslove. Ova analiza primenjena je na finansijske instrumente Grupe koji su postojali na dan bilansa stanja i pretpostavlja da su sve ostale varijable nepromenjene.

	2014.		u hiljadama RSD 2013.	
	+1%	-1%	+1%	-1%
Finansijska sredstva	7.889	(7.889)	5.535	(5.535)
Finansijske obaveze	(94.630)	94.630	(110.971)	110.971
	<b>(86.741)</b>	<b>86.741</b>	<b>(105.436)</b>	<b>105.436</b>

**Kreditni rizik**

Grupa je izložena kreditnom riziku koji predstavlja rizik da dužnici neće biti u mogućnosti da dugovanja prema Grupi izmire u potpunosti i na vreme, što bi imalo za rezultat finansijski gubitak Grupe. Kreditni rizik obuhvata gotovinu i gotovinske ekvivalente, dugoročne i kratkoročne finansijske plasmane, potraživanja od kupaca i date garancije i jemstva trećim licima.

U Republici Srbiji ne postoje specijalizovane rejting agencije koje vrše nezavisnu klasifikaciju i rangiranje privrednih društava. Usled toga, Grupa je prinuđena da koristi ostale javno dostupne finansijske informacije (npr. podatke o bonitetu koje pruža Agencija za privredne registre) i interne istorijske podatke o saradnji sa određenim poslovnim partnerom u cilju određivanja njegovog boniteta. Na osnovu boniteta kupca, utvrđuje se iznos njegove maksimalne kreditne izloženosti, u skladu sa poslovnom politikom usvojenom od strane rukovodstva Grupe. Iznos maksimalne kreditne izloženosti revidira se najmanje jednom godišnje.

U slučaju povećanja iznosa dospelih potraživanja i shodno tome povećane izloženosti kreditnom riziku, Grupa primenjuje mehanizme predviđene poslovnom politikom.

Grupa ima značajniju koncentraciju kreditnog rizika, jer se njena potraživanja i plasmani značajnim delom odnose na povezana pravna lica.

**Rizik likvidnosti**

Rukovodstvo Grupe upravlja rizikom likvidnosti na način koji mu obezbeđuje da Grupa u svakom trenutku ispunjava sve svoje obaveze. Grupa upravlja rizikom likvidnosti održavajući odgovarajuće novčane rezerve, praćenjem planiranih i stvarnih novčanih tokova i održavanjem adekvatnog odnosa dospeća finansijskih sredstava i obaveza.

**NAPOMENE UZ KONSOLIDOVANE FINANSIJSKE IZVEŠTAJE**  
**31. decembar 2014. godine**

**26. UPRAVLJANJE FINANSIJSKIM RIZICIMA (NASTAVAK)**

**Rizik likvidnosti (nastavak)**

Ročnost dospeća finansijskih obaveza Grupe data je u sledećoj tabeli:

	u hiljadama RSD			
	2014. godina		2013. godina	
	do 1 godine	Ukupno	do 1 godine	Ukupno
Dugoročni krediti	968.197	968.197	2.426.083	2.426.083
Kratkoročni krediti	9.820.614	9.820.614	12.714.100	12.714.100
Obaveze po osnovu faktoringa	14.483	14.483	32.620	32.620
Obaveze iz poslovanja	2.743.898	2.743.898	1.607.047	1.607.047
Ostale kratkoročne obaveze	191.153	191.153	321.466	321.466
	<b><u>13.738.345</u></b>	<b><u>13.738.345</u></b>	<b><u>17.101.316</u></b>	<b><u>17.101.316</u></b>

Prikazani iznosi zasnovani su na nediskontovanim novčanim tokovima na osnovu najranijeg datuma na koji će Grupa biti obavezna da takve obaveze namiri.

**27. UPRAVLJANJE RIZIKOM KAPITALA**

U postupku upravljanja kapitalnim rizikom, rukovodstvo Grupe ima za cilj očuvanje mogućnosti da posluje po principu stalnosti poslovanja, istovremeno maksimizirajući prinose vlasnicima i drugim interesnim stranama putem optimizacije odnosa duga i kapitala. Rukovodstvo Grupe pregleda strukturu kapitala na godišnjoj osnovi.

Grupa analizira kapital kroz pokazatelj zaduženosti. Ovaj pokazatelj izračunava se kao odnos neto zaduženosti i ukupnog kapitala. Neto zaduženost se obračunava tako što se ukupne finansijske obaveze (kratkoročne i dugoročne) umanje za gotovinu i gotovinske ekvivalente. Ukupan kapital predstavlja zbir svih kategorija kapitala prikazanih u bilansu stanja i neto zaduženosti.

Pokazatelji zaduženosti na dan 31. decembra 2014. i 2013. godine su bili sledeći:

	u hiljadama RSD	
	<b>2014.</b>	<b>2013.</b>
Ukupna zaduženost	10.803.294	15.172.803
Gotovina i gotovinski ekvivalenti	213.519	169.309
Neto zaduženost	10.589.775	15.003.494
Kapital	8.954.708	8.759.963
Ukupan kapital	19.544.483	23.763.457
<b>Pokazatelj zaduženosti</b>	<b><u>54,18%</u></b>	<b><u>63,14%</u></b>

**NAPOMENE UZ KONSOLIDOVANE FINANSIJSKE IZVEŠTAJE**  
**31. decembar 2014. godine**

---

**28. FER VREDNOST FINANSIJSKIH INSTRUMENTATA**

Na dan 31. decembra 2014. i 2013. godine Grupa nije imala finansijskih sredstava i obaveza koja se nakon početnog priznavanja vrednuju po fer vrednosti.

Knjigovodstvene vrednosti finansijskih instrumenata obelodanjene u konsolidovanom bilansu stanja Grupe po amortizovanoj vrednosti približno su jednake njihovim fer vrednostima.

**29. POTENCIJALNE OBAVEZE**

**Sudski sporovi**

Procenjena vrednost sudskih sporova koji se na dan 31. decembra 2014. godine vode protiv Grupe iznosi 360.527 hiljada RSD (2013. godine – 316.228 hiljada RSD). Iznosi konačnih gubitaka po osnovu sudskih sporova mogu biti uvećani po osnovu obračunatih zatezних kamata do datuma okončanja sporova, odnosno do datuma konačnih isplata po sporovima. Rukovodstvo smatra da sudski sporovi koji se vode protiv Grupe neće prouzrokovati materijalno značajne štete po Grupu.

**Data jemstva**

Potencijalne obaveze Grupe na dan 31. decembra 2014. godine po osnovu jemstava i garancija datih ostalim povezanim pravnim licima iznose 9.429.954 hiljada RSD (2013. godine – 7.701.535 hiljada RSD), a drugim pravnim licima 948.509 hiljada RSD (2013. godine – 962.638 hiljada RSD).

**30. PREUZETE OBAVEZE**

U obavljanju svojih redovnih poslovnih aktivnosti Grupa uzima u zakup magacin za skladištenje, vozila i poljoprivredne mašine. Ugovori o zakupu (operativnom lizingu) zaključuju se na period od 5 godina, bez mogućnosti jednostranog raskida ugovora.

Ukupna buduća minimalna plaćanja lizinga prema neopozivim ugovorima o operativnom lizingu prikazana su u sledećem pregledu:

	<b>u hiljadama RSD</b>	
	<b>2014.</b>	<b>2013.</b>
do 1 godine	150.562	163.546
od 1 do 5 godina	195.519	308.387
	<b>346.081</b>	<b>471.933</b>



**NAPOMENE UZ KONSOLIDOVANE FINANSIJSKE IZVEŠTAJE**  
**31. decembar 2014. godine**

---

**31. PORESKI RIZICI**

Poreski propisi Republike Srbije se često različito tumače i predmet su čestih izmena. Tumačenje poreskih propisa od strane poreskih vlasti u odnosu na transakcije i aktivnosti Grupe mogu se razlikovati od tumačenja rukovodstva. Usled toga, transakcije mogu biti osporene od strane poreskih vlasti i Grupi može biti određen dodatni iznos poreza, kazni i kamata. Period zastarelosti poreske obaveze je pet godina, odnosno poreske vlasti imaju pravo da odrede plaćanje neizmirenih obaveza u roku od pet godina od kada je obaveza nastala.

Pored navedenog, Grupa ima značajne transakcije sa povezanim pravnim licima. Iako rukovodstvo Grupe smatra da Grupa poseduje dovoljnu i adekvatnu prateću dokumentaciju u vezi sa transfernim cenama, postoji neizvesnost da se zahtevi i tumačenja poreskih vlasti razlikuju od tumačenja rukovodstva. Rukovodstvo Grupe smatra da eventualna različita tumačenja neće imati materijalno značajnih posledica po finansijske izveštaje Grupe.

**32. USAGLAŠAVANJE POTRAŽIVANJA I OBAVEZA**

Grupa je izvršila usaglašavanje svojih potraživanja i obaveza sa stanjem na dan 31. decembra 2014. i 2013. godine. U postupku usaglašavanja sa poslovnim partnerima, nisu utvrđena materijalno značajna neusaglašena potraživanja i obaveze.

**33. DOGAĐAJI NAKON DATUMA BILANSA STANJA**

U skladu sa članom 62. stav 2 Zakona o zaštiti konkurencije privredno društvo IM Matijević d.o.o. Novi Sad je dana 14. aprila 2015. godine obavestilo Komisiju za zaštitu konkurencije o svojoj nameri da kupi 100% udela Matičnog društva u zavisnom pravnom licu Dijamant-Agrar d.o.o. Zrenjanin. Predmet kupovine je upisani i uplaćeni kapital privrednog društva Dijamant-Agrar d.o.o. Zrenjanin registrovan u Agenciji za privredne registre u iznosu 1.900.475 hiljada RSD. Ugovor o kupoprodaji zaključiće se u roku od 30 dana od dana dobijanja rešenja od Komisije za zaštitu konkurencije.

**34. DEVIZNI KURSEVI**

Srednji kursjevi za devize, utvrđeni na međubankarskom tržištu deviza, primenjeni za preračun deviznih pozicija bilansa stanja u dinare, za pojedine glavne valute su bili sledeći:

	<u>2014.</u>	<u>2013.</u>
EUR	120,9583	114,6421
USD	99,4641	83,1282
CHF	100,5472	93,5472

## II. GODIŠNJI KONSOLIDOVANI IZVEŠTAJ O POSLOVANJU

1. Verodostojan prikaz razvoja i rezultata poslovanja Grupe, a naročito finansijsko stanje u kome se Grupa nalazi i podaci važni za procenu stanja imovine Grupe

<b>1. Opšti podaci</b>					
1) poslovno ime, sedište i adresa, matični broj i PIB akcionarskog društva-matičnog društva Grupe		"Dijamant" Akcionarsko društvo za proizvodnju ulja, masti i margarina Zrenjanin, Temišvarski drum br.14, MB: 08000344, PIB: 100655247			
2) web site i e-mail adresa		www.dijamant.rs			
3) broj i datum rešenja o upisu u registar privrednih subjekata		BD. 1044/2005 od 07.02.2005.god.			
4) delatnost (šifra i opis)		1041 proizvodnja ulja i masti			
5) broj zaposlenih na dan 31.12.2014 matičnog Društva		727			
6) broj akcionara na dan 28.04.2015		190			
7) 10 najvećih akcionara (ime i prezime, poslovno ime pravnog lica sa brojem akcija i učešćem u osnovnom kapitalu)		Na dan 28.04.2015. god.: 1. Agrokor d.d. Zagreb - 110493 (40,55012%) 2. South East European Investment Fund - 88636 (32,52876%) 3. Dijamant AD Zrenjanin - 62042 (22,76896%) 4. Šoklovački Milan - 4377 (1,60633%) 5. Petrović Ljiljana - 2000 (0,73399%) 6. Miljković Nenad - 365 (0,13395%) 7. Đuričin Dušan- 326 (0,11964%) 8. Ludoški Veselin - 300 (0,11010 %) 9. Stanković Zorana -288 (0,10569%) 10. Josifovski Boris -230(0,08441%)			
8) vrednost osnovnog kapitala		2.757.548 hiljada dinara			
9) broj izdatih akcija (običnih i prioritetnih, sa ISIN brojem i CFI kodom)		272.485 običnih akcija, ISIN broj RSDIJME46577, CFI kod ESVUFR			
10) podaci o članovima Grupe – poslovno ime, sedište i poslovna adresa zavisnih društava-članova Grupe		"Kikindski mlin" AD Kikinda, Svetozara Miletica br. 198  "Dijamant-Agrar" DOO Zrenjanin Temišvarski drum 14			
11) poslovno ime, sedište i poslovna adresa revizorske kuće koja je revidirala poslednji konsolidovani finansijski izveštaj Grupe		Baker Tilly WB revizija d.o.o.Beograd			
12) poslovno ime organizovanog tržišta na koje su uključene akcije		Beogradska berza AD Beograd, Novi Beograd, Omladinskih brigada 1			
<b>2. Podaci o upravi društva</b>					
1) Članovi uprave matičnog društva	Predsednik Nadzornog odbora	Član Nadzornog odbora	Član Nadzornog odbora	Član Nadzornog odbora	Član Nadzornog odbora
Ime i prezime	Puljić Ljerka	Tarlać Marija	Lučić Tomislav	Džaja Vladimir	Đošić Gojko

1.1. Izveštaj uprave o realizaciji usvojene poslovne politike, sa navođenjem slučajeva i razloga za odstupanje, i drugim načelnim pitanjima koja se odnose na vođenje poslova	Uprava je konstatovala da se poslovanje obavljalo u skladu sa usvojenom poslovnom politikom
---	---

**2. Analiza ostvarenih prihoda , rashoda i rezultata poslovanja i racio analiza**

2.1.	Analiza prihoda					
	Opis	Iznos( u hiljadama din)		%		Index
		2014	2013	2014.	2013.	2014/2013
Prihodi:						
Poslovni prihodi	15.563.324	17.570.460	93,91	96,12	88,58	
Finansijski prihodi	816.050	476.143	4,92	2,60	171,39	
Ostali prihodi	194.088	232.361	1,17	1,27	83,53	
<b>Ukupno</b>	<b>16.573.462</b>	<b>18.278.964</b>	<b>100,00</b>	<b>100,00</b>	<b>90,67</b>	
<b>Prihodi od prodaje</b>						
Rafinisana i sirova ulja	5.535.533	5.958.336	35,65	33,99	92,90	
Sojina i suncokretova saćma	1.517.027	2.505.186	9,77	14,29	60,56	
Margarini	2.223.752	2.471.413	14,32	14,10	89,98	
Biljne masti i mrsi	1.030.907	1.681.643	6,64	9,59	61,30	
Brašno T - 500	604.826	659.879	3,90	3,76	91,66	
Majonezi	997.934	931.920	6,43	5,32	107,08	
Brašno T - 400	260.772	193.474	1,68	1,10	134,78	
Junad	207.856	214.580	1,34	1,22	96,87	
Ratarska i povrtarska proizvodnja	599.428	915.985	3,86	5,23	65,44	
Nusproizvodi	178.958	356.217	1,15	2,03	50,24	
Prelevi i sosevi	105.813	108.677	0,68	0,62	97,36	
Emulgatori i aditivi	5.739	8.367	0,04	0,05	68,59	
Ostali proizvodi i usluge	2.259.670	1.524.792	14,55	8,70	148,20	
<b>Ukupno</b>	<b>15.528.215</b>	<b>17.530.469</b>	<b>100,00</b>	<b>100,00</b>	<b>88,58</b>	
<b>Prihodi od prodaje (tržišta)</b>						
Srbija bez Kosova	10.721.095	12.854.102	69,04	73,32	83,41	
Hrvatska	763.065	2.043.527	4,91	11,66	37,34	
Makedonija	541.637	655.182	3,49	3,74	82,67	
Crna Gora	307.631	422.277	1,98	2,41	72,85	

	Kosovo	437.554	453.973	2,82	2,59	96,38
	Bosna i Hercegovina	547.766	824.660	3,53	4,70	66,42
	Ostale zemlje	2.209.467	276.748	14,23	1,58	798,37
	Ukupno	15.528.215	17.530.469	100,00	100,00	88,58
<b>Analiza rashoda</b>						
	<b>Opis</b>	<b>Iznos( u hiljadama din)</b>		<b>%</b>		<b>Index</b>
	Rashodi:	2014.	2013.	2014.	2013.	2014/2013
	Poslovni rashodi	14.354.532	16.381.162	88,62	93,43	87,63
	Finansijski rashodi	1.575.492	1.002.847	9,73	5,72	157,10
	Ostali rashodi	268.129	148.684	1,66	0,85	180,33
	Ukupno	16.198.153	17.532.693	100,00	100,00	92,39
<b>Poslovni rashodi</b>						
	Nabavna vrrednost prodate robe	1.572.482	1.076.626	10,95	6,57	146,06
	Troškovi materijala	9.725.268	10.536.794	67,75	64,32	92,30
	Troškovi zarada,naknada zarada i ostali lični rashodi	1.338.065	1.322.981	9,32	8,08	101,14
	Troškovi amortizacije i rezervisanja	396.977	404.076	2,77	2,47	98,24
	Ostali poslovni rashodi	1.321.740	3.040.685	9,21	18,56	43,47
2.3.	Ukupno	14.354.532	16.381.162	100,00	100,00	87,63
<b>Analiza rezultata poslovanja</b>						
	<b>Opis</b>	<b>Iznos( u hiljadama din)</b>		<b>Index</b>		
	Rezultat poslovanja	2014.	2013.	2014/2013		
	Poslovni dobitak/gubitak	1.208.792	1.189.298	101,64		
	Finansijski dobitak/gubitak	-759.442	-526.704	144,19		
	Ostali dobitak/gubitak	-74.041	83.677			
	Dobitak/gubitak iz redovnog poslovanju	375.309	746.271	50,29		
	Neto dobitak poslovanja koje se obustavlja	-1.234				
	Dobitak pre oporezivanja	374.075	746.271			
	Porez na dobitak	-120.807	64.621	-186,95		
	Neto dobitak/gubitak	253.268	810.892	31,23		

Racio analiza i analiza pokazatelja polovanja			
Opis	2014.	2013.	2014/2013 Index
Prinos na ukupan kapital(dobitak iz redovnog polovanja pre oporezivanja/kapital)	0,0419	0,0852	49,20
Prinos na imovinu (poslovni dobitak/poslovna imovina)	0,0525	0,0451	116,41
Neto prinos na sopstveni kapital (neto dobitak/kapital)	0,0283	0,0926	30,55
Stepen zaduženosti (dugoročna rezervisanja i obaveze/ukupna pasiva)	0,6113	0,6680	91,51
I stepen likvidnosti (gotovinski ekvivalenti i gotovina/kratkoročne obaveze)	0,0152	0,0096	157,88
II stepen likvidnosti (kratkoročna potraživanja plasmani i gotovina/kratkoročne obaveze)	0,6212	0,6092	101,97
	Iznos (u hiljadama din.)		2014/2013
	2014.	2013.	Index
Neto obrtni kapital (obrotna imovina -kratkoročne obaveze)	1.429.835	917.830	155,78

### 3.Glavni kupci, dobavljači i segmenti

	2014.	2013.	
Glavni kupci (sa stanovišta prihoda)	Cerere	Idea	
Glavni dobavljač (sa stanovišta salda 31.12.)	Novi Trading	Cargill b.v.	
Rzultat po segmentima	Iznos( u hiljadama din)		Index
	2014.	2013.	2014/2013
Pogon Uljara	1.077.778	1.023.182	105,34
Pogon Bima	1.592.720	1.648.712	96,60
Pogon Kikindski mlin	89.677	37.543	238,86
Pogon Agrar	-135.064	-230.076	58,70
Ostali poslovni prihodi	882.358	906.795	97,31
Ostali poslovni rashodi	-2.299.911	-2.196.858	104,69
Finansijski prihodi	816.050	476.143	171,39

Finansijski rashodi	-1.575.492	-1.002.847	157,10
Ostali prihodi	194.088	232.361	83,53
Ostali rashodi	-268.129	-148.684	180,33
Rezultat pre oporezivanja	374.075	746.271	50,13
Imovina po segmentima	Iznos( u hiljadama din)		Index
	2014.	2013.	2014/2013
Pogon Uljara	7.596.447	7.727.884	98,30
Pogon Bima	702.378	712.470	98,58
Pogon Kikindski mlin	95.414	270.660	35,25
Pogon Agrar	1.061.038	3.857.857	27,50
Imovina koja se nemože raspodeliti po segmentima	13.580.126	13.814.134	98,31
ukupna imovina	23.035.403	26.383.005	87,31

#### 4. Promene bilansnih vrednosti

Bilansna pozicija -bilansa uspeha	Iznos ( u hiljadama din.)		2014/2013	Razlog promene
	2014.	2013.	% promene	
Poslovni prihodi	15.563.324	17.570.460	-11	Na smanjenje poslovnih prihoda uticalle su niže prodajne cene i pad tražnje proizvoda
Poslovni rashodi	14.354.532	16.381.162	-12	Smanjenje troškova sirovine usled promene strukture proizvodnje (manja prerada soje).
Poslovni dobitak/gubitak	1.208.792	1.189.298	2	
Finansijski prihodi	816.050	476.143	71	Promene na finasijskim prihodima i rashodima najvećim delom odnosi se na promene deviznih kurseva u toku godine. U početku godine kurs EUR je iznosio 114,6421 dinara, dok je na kraju godine iznosio 120,9583 dinara.
Finansijski rashodi	-1.575.492	-1.002.847	57	
Finansijski dobitak/gubitak	-759.442	-526.704	44	
Ostali prihodi	194.088	232.361	-16	
Ostali rashodi	-268.129	-148.684	80	
Gubitak poslovanja koje se obustavlja	-1.234			
Porez na dobitak	-120.807	64.621	-287	Porez na dobit u 2014 godini najvećim delom se odnosi na tekući poreski rashod.
Neto dobitak/gubitak	253.268	810.892	-69	

Bilansna pozicija -bilansa stanja	Iznos ( u hiljadama din.)		2014/2013 % promene	Razlog promene
	2014.	2013.		
Dugoročna imovina	7.303.985	7.607.511	-4	
Kratkoročna imovina	15.483.456	18.511.937	-16	Smanjenje kratkoročne imovine najvećim delom se odnosi na smanjenje potraživanja od kupaca - povezanih pravnih lica.
Kratkoročne obaveze	14.053.621	17.594.107	-20	Smanjenje kratkoročnih obaveza se najvećim delom odnosi na smanjenje kratkoročnih finansijskih obaveza i to po osnovu otplate kratkoročnih kredita i tekućeg dospeća dugoročnog kredita od matičnog Društva.

## 2. Opis očekivanog razvoja Grupe u narednom periodu, promena u poslovnim politikama Grupe, kao i glavnih rizika i pretnji kojima je poslovanje Grupe izloženo

Dijamant kao matično Društvo Grupe posluje u skladu sa principima savremenog poslovanja, sa posebnim akcentom na potrebe potrošača. Zadovoljenje želja i potreba potrošača, proizvodnja zdrave hrane, u skladu sa najstrožijim svetskim standardima u prehrambenoj industriji, i stalne inovacije u različitim kategorijama proizvoda osnovni su ciljevi kompanije. Kao vodeći proizvođač u okviru uljarske industrije, kompanija ima za cilj da kontinuirano ulaže u razvoj novih i unapređenje postojećih proizvoda, kao i u razvoj samih proizvodnih procesa, u skladu sa najnovijim svetskim tendencijama u razvoju prehrambene tehnologije. Pored lansiranja novih proizvoda, plan je održati i povećati tržišno učešće kao i prihod kompanije. Kompanija takođe posvećuje veliku pažnju pitanjima zaštite životne sredine i unapređenju kvaliteta života u široj društvenoj zajednici što će i ubuduće činiti.

Glavni rizici i pretnje Grupe :

- Visoka cenovna osetljivost potrošača
- Intenzivna konkurentska borba (konkurentski proizvođači i razvoj privatnih robnih marki)
- Uvoz inostranih proizvoda
- Novi trendovi u ishrani (manja potrošnja u kategoriji margarina).

U narednom periodu planira se smanjenje broja Društava Grupe.

## 3. Svi važniji poslovni događaji koji su nastupili nakon proteka poslovne godine za koju se izveštaj priprema

Dana 12.02.2015 godine održana je vanredna skupština akcionara " Dijamanta" AD Zrenjanin na kojoj su donete i usvojene odluke o poslovima sticanja odnosno raspolaganja imovinom velike vrednosti .Po osnovu prava na otkup akcija 10 nesaglasnih akcionara podnelo je zahteve za otkup 522 akcije. Do dana podnošenja ovog izveštaja od 522 akcije prodato je 356 akcija.Očekuje se da se u narednim danima izvrši prodaja i saldiranje preostalih ponuđenih akcija.

Dana 15.04.2015 godine Nadzorni odbor " Dijamanta" AD Zrenjanin doneo je Odluku kojom je data saglasnost da se započne postupak prodaje 100 % udela " Dijamanta" AD Zrenjanin u privrednom društvu " Dijamant-Agrar" DOO Zrenjanin i kojom je data saglasnost da se započne pregovori sa potencijalnim kupcima.

## 4. Svi značajniji poslovi sa povezanim licima

Sa povezanim pravnim licima obavljaju se poslovi prometa roba i usluga kako na domaćem tako i na inostranom tržištu.

## 5. Aktivnosti Grupe na polju istraživanja i razvoja

Očekivani razvoj Grupe realizovaće se prema razvojno-markentiškim planovima. Velika inovacija je napravljena u lansiranju novih proizvoda i unapređenju postojećih proizvoda. Grupa kontinuirano prati trendove putem istraživanja tržišta i ulaže u razvoj proizvoda, proizvodnu opremu i informacione tehnologije.

Grupa ulaže u razvoj svojih kadrova stvarajući podsticajni ambijent za primenu i uvećanje znanja, veština i sposobnosti svojih zaposlenih.

## III. PODACI O STEČENIM SOPSTVENIM AKCIJAMA

### 1. Razlozi sticanja sopstvenih akcija

Po osnovu prava nesaglasnih akcionara

### 2. Broj i nominalna vrednost stečenih sopstvenih akcija

Na dan 31.12.2014 godine Grupa poseduje sopstvene akcije (Dijamant 61.686. sopsvena akcija ukupne nominalne vrednosti 624.262 hiljada dinara)





Na dan sastavljanja konsolidovanog Godišnjeg izveštaja ukupan broj stečenih sopstvenih akcija iznosi 62.042, čija ukupna nominalna vrednost iznosi 627.865 hiljada dinara (ukupan broj stečenih sopstvenih akcija odnosi se na akcije Dijamant-a).


### 3. Broj sopstvenih akcija koje društvo poseduje u trenutku izrade godišnjeg izveštaja

Na dan izrade Godišnjeg konsolidovanog izveštaja Grupa poseduje 62042 sopstvene akcije.

## IV. IZJAVA LICA ODGOVORNIH ZA SASTAVLJANJE GODIŠNJEG KONSOLIDOVANOG IZVEŠTAJA

Izjavljujemo da je prema našem najboljem saznanju, godišnji finansijski izveštaj sastavljen uz primenu odgovarajućih međunarodnih standarda finansijskog izveštavanja i da daje istinite i objektivne podatke o imovini, obavezama, finansijskom položaju i poslovanju, dobitima i gubicima, tokovima gotovine i promenama na kapitalu javnog društva, uključujući i njegova društva koja su uključena u konsolidovane izveštaje.

Ime i prezime	Naziv radnog mesta i dužnosti koje lice obavlja u Društvu	Potpis
Slavica Kešelj	Generalni direktor	
Snežana Stojšin	Rukovodilac računovodstva	
Vladanka Domazet	Rukovodilac službe plana i analize i operativnog planiranja	
Dragana Nenin	Rukovodilac finansijske operative	





## V ODLUKA NADLEŽNOG ORGANA DRUŠTVA O USVAJANJU GODIŠNJIH KONSOLIDOVANIH FINANSIJSKIH IZVEŠTAJA\*

Do dostavljanja ovog Godišnjeg konsolidovanog izveštaja "Dijamant" AD Zrenjanin nije održao redovnu godišnju sednicu Skupštine akcionara. Godišnji konsolidovani finansijski izveštaji za 2014. godinu biće upućeni Skupštini akcionara "Dijamant" AD Zrenjanin na usvajanje do 30.06.2015. godine u skladu sa odredbama Zakona o privrednim društvima. Odluka Skupštine akcionara o usvajanju Godišnjeg konsolidovanog finansijskog izveštaja za 2014. godinu biće naknadno objavljena u celosti.

\*U slučaju da nije usvojen godišnji konsolidovani izveštaj, obavezna je napomena da nije usvojen od strane nadležnog organa, a Društvo je obavezno da odluku nadležnog organa o usvajanju Godišnjeg konsolidovanog izveštaja objavi u celosti naknadno.

### VII IZJAVA O PRIMENI KODEKSA KORPORATIVNOG UPRAVLJANJA

"Dijamant" AD Zrenjanin ima Kodeks korporativnog upravljanja koji je objavljen na internet strani društva. Društvo sprovodi svoj Kodeks korporativnog upravljanja u kom su uspostavljeni principi korporativne prakse naročito u vezi sa pravima akcionara, transparentnošću i javnošću poslovanja.

#### *Napomena\**

Odluka o usvajanju Godišnjeg izveštaja za 2014 godinu biće upućena Skupštini akcionara "Dijamant" AD Zrenjanin na usvajanje do 30.06.2015. godine u skladu sa odredbama Zakona o privrednim društvima. Odluka Skupštine akcionara o usvajanju ovog Godišnjeg izveštaja biće naknadno objavljena u celosti.

\*U slučaju da Godišnji izveštaj nije usvojen od strane nadležnog organa javnog društva, sa obaveštenjem da će odluka o usvajanju Godišnjeg izveštaja biti naknadno objavljena u celosti

Javno društvo je dužno da sastavi Godišnji izveštaj, objavi javnosti i dostavi ga Komisiji, a regulisanom tržištu, odnosno MTP dostavlja ovaj izveštaj ukoliko su hartije od vrednosti tog društva uključene u trgovanje, i to najkasnije četiri meseca nakon završetka svake poslovne godine, kao i da obezbedi da godišnji finansijski izveštaj bude dostupan javnosti tokom najmanje pet godina od dana objavljivanja.

Društvo odgovara za tačnost i istinitost podataka navedenih u Godišnjem izveštaju.

U Zrenjaninu,

Dana 28.04.2015

